

2021年4月14日

## [北海道版]

### — 2021年3月度 アルバイト・パート募集時平均時給調査 — 北海道の3月度平均時給は前年同月より26円増加の987円

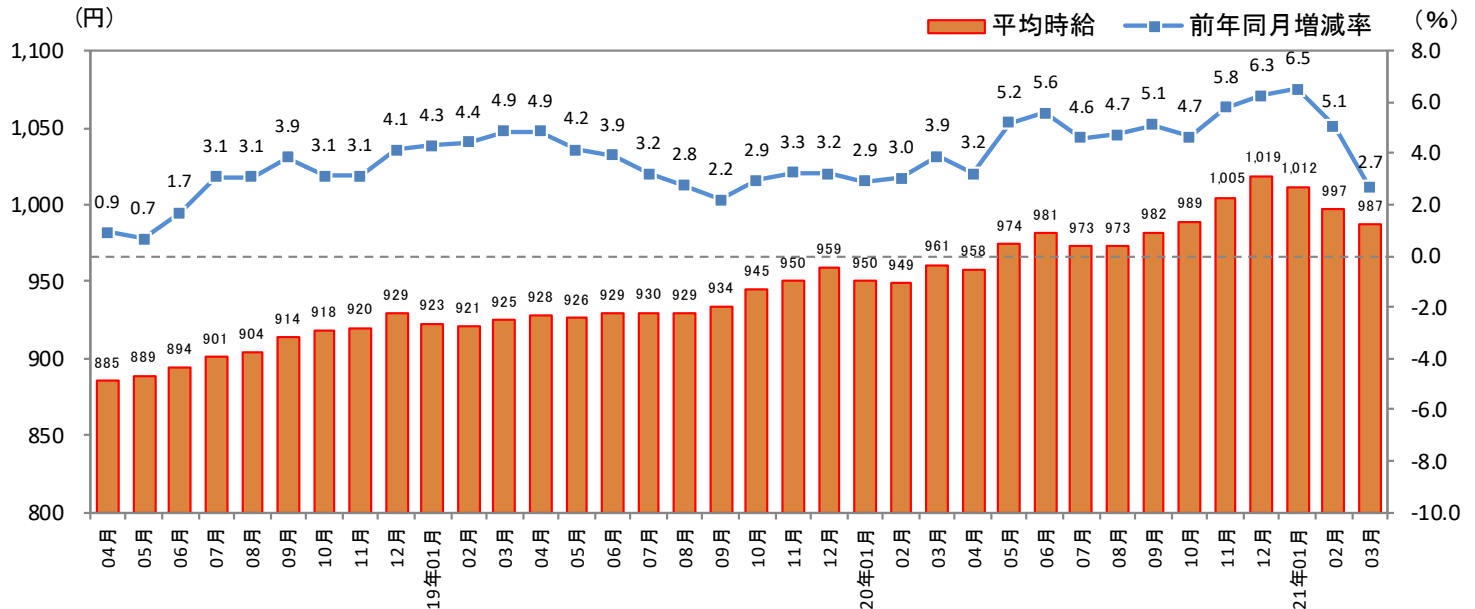
株式会社リクルート（本社：東京都千代田区、代表取締役社長：北村 吉弘）の調査研究機関『ジョブズリサーチセンター（JBRC）（<https://jbrc.recruit.co.jp/>）』が、2021年3月度の「北海道版 アルバイト・パート募集時平均時給調査」をまとめましたので、ご報告いたします。

#### ■ 北海道の平均時給は987円（前年同月961円、前月997円）

3月度平均時給は前年同月より26円増加の987円（増減率+2.7%）、前月比は10円減少（同-1.0%）となった。

職種別では「事務系」（前年同月比増減額+74円、増減率+6.9%）、「フード系」（同+8円、+0.9%）、「製造・物流・清掃系」（同+3円、+0.3%）の3職種で前年同月比プラス。前月比は「専門職系」（前月比増減額-17円、増減率-1.6%）、「販売・サービス系」（同-9円、-1.0%）など3職種でマイナスとなった。

#### 1. 北海道 平均時給推移



#### 2. 北海道 職種別 平均時給

職種大分類	今月	2020年3月			2021年2月		
	平均時給 (円)	平均時給 (円)	増減額 (円)	増減率	平均時給 (円)	増減額 (円)	増減率
販売・サービス系	918	927	▲ 9	-1.0%	927	▲ 9	-1.0%
フード系	913	905	8	0.9%	910	3	0.3%
製造・物流・清掃系	934	931	3	0.3%	933	1	0.1%
事務系	1,142	1,068	74	6.9%	1,138	4	0.4%
営業系	1,190	1,201	▲ 11	-0.9%	1,233	▲ 43	-3.5%
専門職系	1,028	1,033	▲ 5	-0.5%	1,045	▲ 17	-1.6%
<b>北海道 職種計</b>	<b>987</b>	<b>961</b>	<b>26</b>	<b>2.7%</b>	<b>997</b>	<b>▲ 10</b>	<b>-1.0%</b>

※大分類「その他」は省略

2021年4月14日

本件に関する  
お問い合わせ先

<https://www.recruit.co.jp/support/form/>

## ■ 調査概要

当社が企画運営する求人メディア『TOWNWORK』『fromA navi』に掲載された求人情報より、「アルバイト・パート」募集の求人情報を抽出し、募集時平均時給を集計した。

※各数値については四捨五入しているため、増減額および率が表記内の数値を集計した結果と一致しない場合がある。

### <集計対象媒体について>

『TOWNWORK』：「家の近くで働きたい」「学校の近くで働きたい」など勤務地を重視する読者へ向けた無料の仕事情報誌。全国で展開。

『fromA navi』：アルバイト・仕事探しの総合求人情報サイト。関東、関西、東海エリアを中心に、北海道・東北、北陸・甲信越、中国・四国、九州・沖縄、リゾートの全8版を展開。

### <集計対象職種について>

対象媒体に掲載される求人情報より、大分類を以下の通りとした。なお、「その他」については掲載を割愛した。

販売・サービス系 / フード系 / 製造・物流・清掃系 / 事務系 / 営業系 / 専門職系 / その他

### <エリア区分について>

対象媒体に掲載される求人情報記載の所在地に準拠し、以下の通りとした。

北海道	北海道	東海	愛知県、三重県、岐阜県、静岡県
東北	宮城県、青森県、岩手県、秋田県、山形県、福島県	関西	大阪府、兵庫県、京都府、奈良県、滋賀県、和歌山県
北関東	栃木県、群馬県、茨城県	中国・四国	広島県、岡山県、山口県、島根県、鳥取県、香川県、徳島県、愛媛県、高知県
首都圏	東京都、神奈川県、千葉県、埼玉県	九州	福岡県、佐賀県、長崎県、熊本県、大分県、宮崎県、鹿児島県、沖縄県
甲信越・北陸	山梨県、長野県、新潟県、石川県、富山県、福井県		

### <参考：全国エリア別 平均時給>

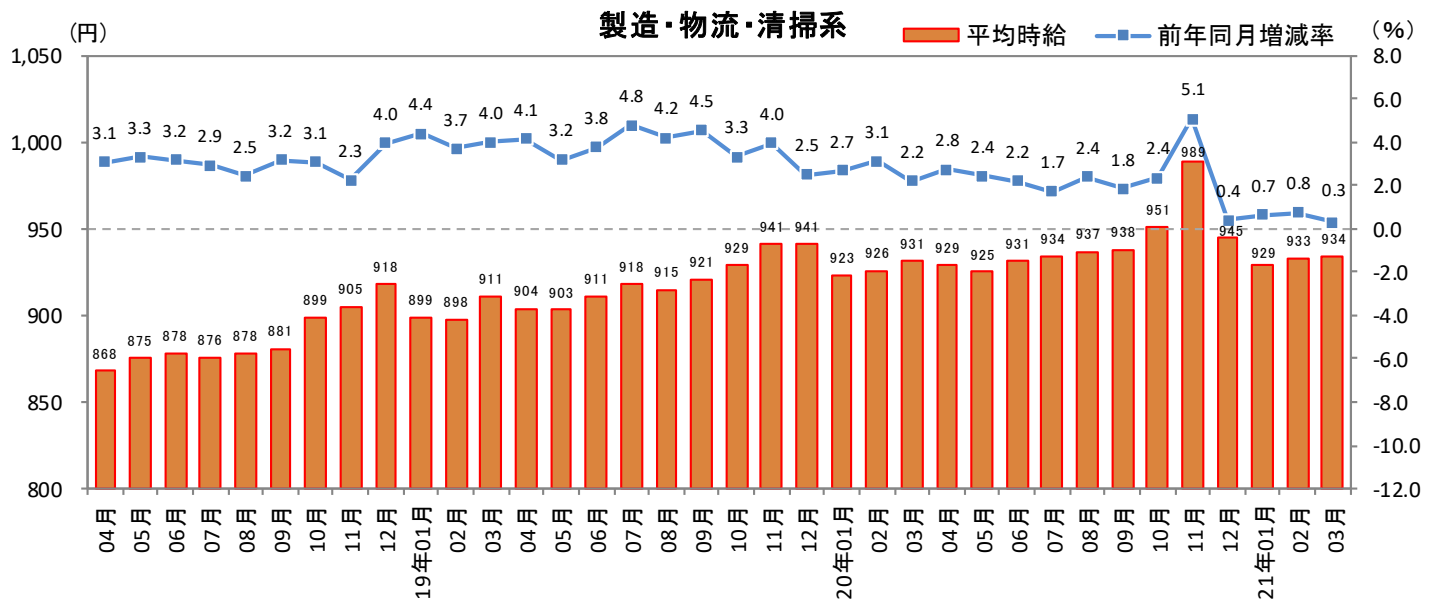
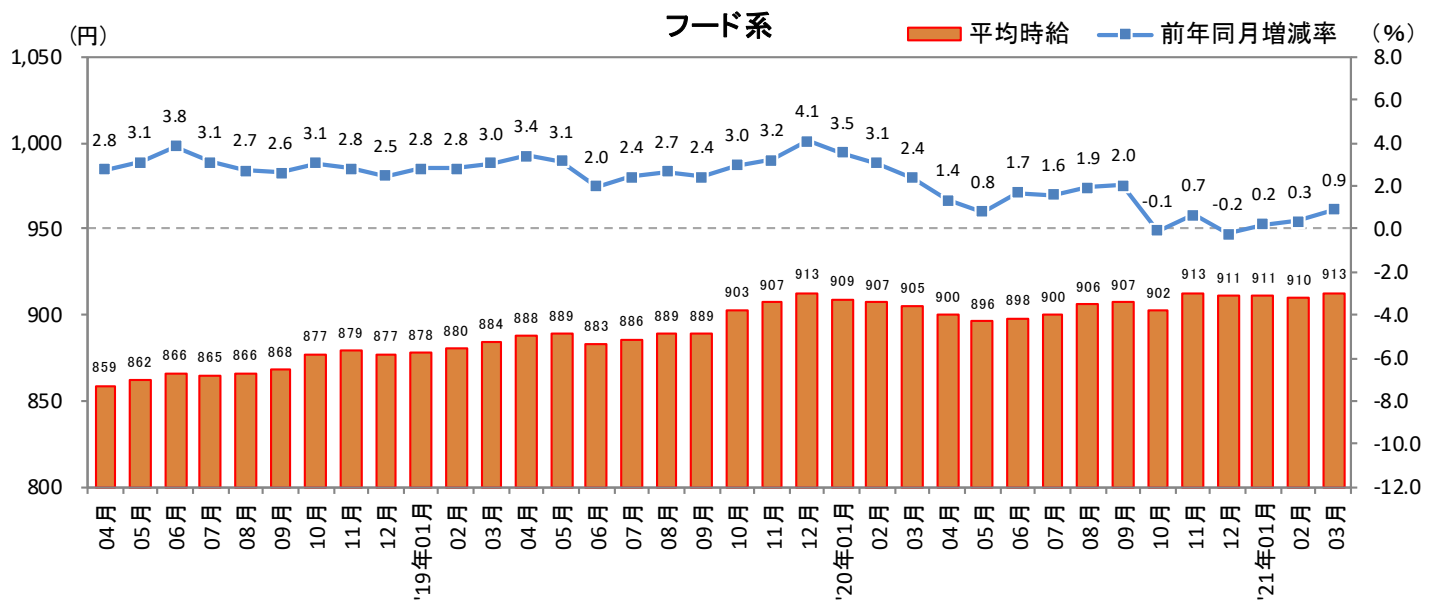
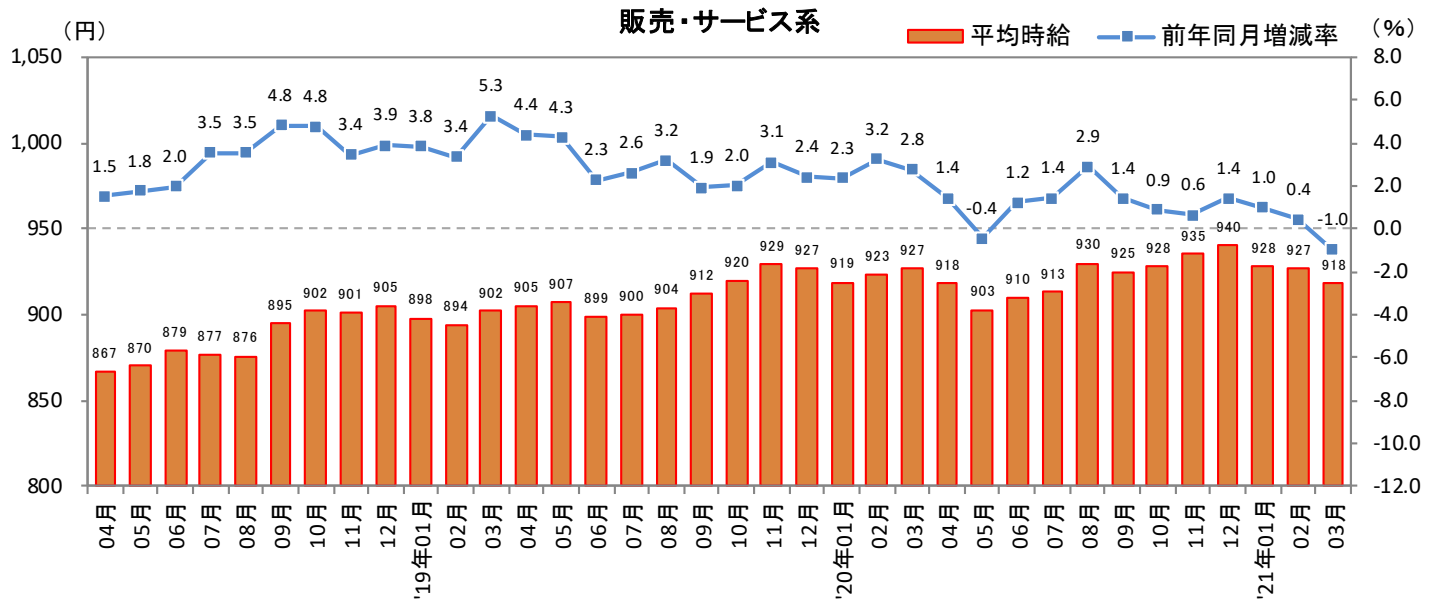
大分類	平均時給(円)										
	北海道	東北	北関東	首都圏	甲信越・北陸	東海	関西	中国・四国	九州	三大都市圏	全国
販売・サービス系	918	924	939	1,102	947	982	1,022	941	917	1,050	1,005
フード系	913	884	928	1,076	933	967	990	922	897	1,018	978
製造・物流・清掃系	934	932	958	1,124	963	1,012	1,040	951	918	1,077	1,039
事務系	1,142	1,111	959	1,199	1,011	1,011	1,140	1,020	1,035	1,153	1,127
営業系	1,190	1,058	971	1,370	-	1,203	1,328	1,253	1,092	1,321	1,269
専門職系	1,028	1,015	1,063	1,244	1,016	1,095	1,206	1,030	1,044	1,205	1,170
全体	987	955	951	1,138	953	1,000	1,056	948	933	1,083	1,041

※「その他」は省略

※-：サンプル数30件未満のデータ

2021年4月14日

## 3. 北海道 職種別 平均時給推移



### 3. 北海道 職種別 平均時給推移 (続き)

