

2014年6月26日

株式会社 リクルートマーケティングパートナーズ

リクルート進学総研

女子高生の60%が結婚出産後も「働きたい」 専業主婦志向の27%の2倍以上

～結婚相手に働き続けてほしい男子高生は29%、女子を下回る～

－高校生のライフデザイン「高校生価値意識調査2014」－

株式会社リクルートマーケティングパートナーズ（本社：東京都千代田区 代表取締役社長 富塚 優）が運営する、高等教育機関、高校生、進路選択に関する各種調査や社外に向けての情報発信を行う、リクルート進学総研（所長：小林 浩）は、高校生の社会観・キャリア観・進学観・ライフデザインに関する調査「高校生価値意識調査」を実施いたしました。この度調査結果がまとまりましたので、一部をご報告いたします。

高校生のライフデザイン

■ 将来、結婚・出産しても働き続けたいと考える女子高生は60%。専業主婦志向の27%の2倍以上となった。働き続けたい理由1位は「仕事へのやりがい」。

- ・ 将来結婚・出産しても働き続けたい:59.9% > 将来専業主婦になりたい:27.3%
- ・ 働き続けたい理由は「仕事にやりがいを感じられそう」（54.3%）でトップ。次いで「経済的に自立しておきたい」（50.6%）「夫婦どちらかの収入では生活が難しい」（44.8%）となった。
- ・ 結婚相手に、家事や育児ができることを求める女子高生も59.6%。

■ 一方、結婚相手に働き続けてほしい男子高生は29%と、女子の60%を下回る。働き続けてほしい理由1位は“経済的理由”

- ・ 将来、結婚相手には結婚・出産しても働き続けてほしい:29.1%
- ・ 働き続けてほしい理由は「夫婦どちらかの収入では生活が難しそう」（56.9%）がトップ。次いで「仕事にやりがいを感じられそう」（34.4%）となり、男子は経済的な不安が高いことが明らかとなった。

高校生の結婚観

■ 高校生の75%が「結婚したい」と思っているが、実際に「結婚できる」と考えている高校生は33%。

- ・ 将来、結婚したいと思う:75.3%
- ・ 将来、結婚できると思う:33.2%
- ・ 将来、子どもをもちたい:64.8%

※出版・印刷物へデータを転載する際には、“「高校生価値意識調査2014」リクルート進学総研調べ”と明記ください。
リクルートマーケティングパートナーズではこれからも、ひとりひとりにあった「まだ、ここにない、出会い。」を届けることを目指してまいります。

【本件に関するお問い合わせ先】

https://www.recruit-mp.co.jp/support/press_inquiry/

【調査概要】

■調査名

高校生価値意識調査

■調査目的

高校生の将来イメージおよび進路選択に対する価値意識を把握する。

■調査期間

2014年4月4日（金）～4月8日（火）

■調査方法

インターネット調査

■調査対象

2014年3月時点の高校1～3年生のうち、進学希望者

株式会社マクロミルのモニター会員のうち、2014年3月時点の高校生を対象にスクリーニング調査を実施し、下記の①もしくは②に該当した者、を調査対象とした。

①2014年4月現在、高校2年生、3年生で大学・短期大学・専門学校いずれかへの進学を検討している男女。

②2014年4月現在、高校既卒者で、高校時代に大学・短期大学・専門学校いずれかへの進学を検討したことがある男女。

・対象数は条件に該当した者から、平成25年度学校基本調査（確定版）の「全日制・本科生徒数（県別）」を基に、関東／東海／関西／その他エリアの4つのブロック別に、回収数が実際の生徒数の比となるように設定した。

関東エリア：茨城県、栃木県、群馬県、埼玉県、千葉県、東京都、神奈川県

東海エリア：岐阜県、静岡県、愛知県、三重県

関西エリア：滋賀県、京都府、大阪府、兵庫県、奈良県、和歌山県

その他エリア：上記以外の都道府県

■集計対象数

1,438人

・関東エリア、東海エリア、関西エリア、その他エリアそれぞれにおいて、平成25年度学校基本調査（確定版）から、当該年度の学生数の男女構成比を算出し、エリア毎の男女構成比を補正している。

	【回収実数】 ウェイトバック前			ウェイト値		【補正調査数】 ウェイトバック後		
	全体	男子	女子	男子	女子	全体	男子	女子
全体	1,438	444	994			1,438	722	716
関東	448	131	317	1.702	0.700	445	223	222
東海	175	49	126	1.776	0.690	174	87	87
関西	242	85	157	1.412	0.758	239	120	119
その他エリア	573	179	394	1.631	0.731	580	292	288

【集計対象者プロフィール】

■ 高校所在エリア（全体／単一回答）

	(%)	高校所在エリア									
		関東	東海	関西	その他 エリア	北海道	東北	甲信越	北陸	中国・ 四国	九州・ 沖縄
全体	(n=1438)	30.9	12.1	16.6	40.3	6.0	6.9	5.3	3.1	8.6	10.5

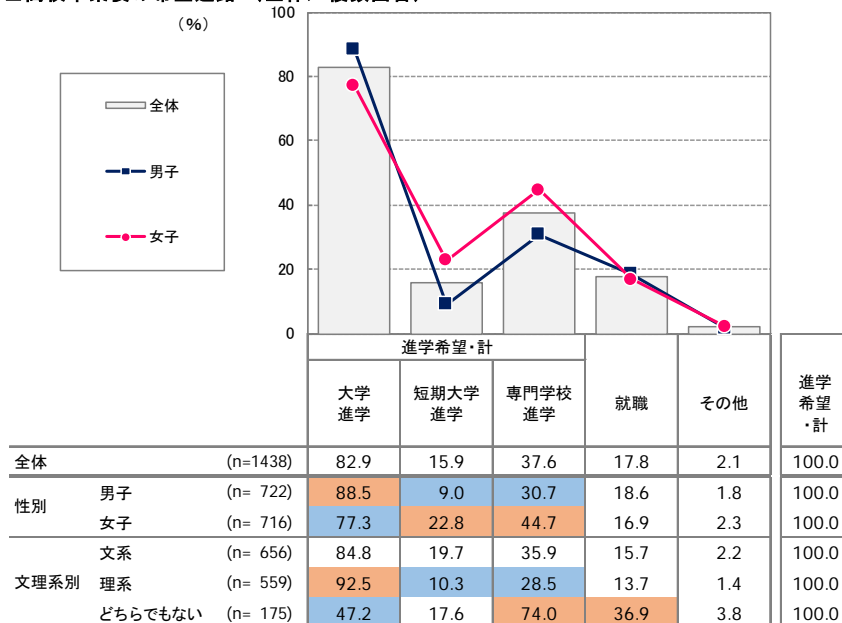
■ 現在（2014年4月）の学年（全体／単一回答）

	(%)	3月卒業生							3月 卒業生
		高校 2年生	高校 3年生	大学 1年	短期大学 1年	専門学校 1年	浪人生	就職 (社会人)	
全体	(n=1438)	32.7	34.7	19.5	1.8	6.8	3.0	1.5	32.6

■ 性別（全体／単一回答）

	(%)	男性	女性
全体	(n=1438)	50.2	49.8
文系	(n= 656)	34.6	65.4
文理系別 理系	(n= 559)	70.6	29.4
どちらでもない	(n= 175)	37.5	62.5

■ 高校卒業後の希望進路（全体／複数回答）



100.0 「全体」より5ポイント以上高い
100.0 「全体」より5ポイント以上低い

※高校2年生・高校3年生に関しては回答時点での希望進路、卒業生に関しては高校在学時の希望進路

【高校生のライフデザイン：女子】

■ 将来、結婚・出産しても働きたいと考える女子高生は60%。 専業主婦志向の27%の2倍以上となった。

- ・ 将来結婚・出産しても働きたい:59.9% > 将来専業主婦になりたい:27.3%
- ・ 高校所在エリア別にみると、
専業主婦志向は大都市圏の方が高く（大都市圏29.9% > 大都市圏以外25.0%）
働きたい意向は大都市圏以外の方が高い。
（大都市圏55.7% < 大都市圏以外63.9%）
- ・ 結婚相手に、家事や育児ができることを求める女子高生も59.6%。

女子

■ 将来、結婚・出産しても働きたい（女子／単一回答）

凡例	あてはまる口計		どちらとも いえない	あてはまらない口計		あてはまる ・計	あてはまらない ・計	
	あてはまる	まああてはまる		あまりあてはまらない	全くあてはまらない			
2014年 全体 (n= 716)	29.7	30.3		27.3	7.0	5.8	59.9	12.8
高校所在 エリア別								
大都市圏 (n= 347)	28.5	27.2		30.4	6.9	7.0	55.7	13.9
大都市圏以外 (n= 369)	30.7	33.2		24.4	7.0	4.7	63.9	11.7

■ 将来、専業主婦になりたい（女子／単一回答）

凡例	あてはまる口計		どちらとも いえない	あてはまらない口計		あてはまる ・計	あてはまらない ・計
	あてはまる	まああてはまる		あまりあてはまらない	全くあてはまらない		
2014年 全体 (n= 716)	12.4	15.0	29.1	25.1	18.5	27.3	43.6
高校所在 エリア別							
大都市圏 (n= 347)	14.7	15.2	29.9	22.9	17.3	29.9	40.2
大都市圏以外 (n= 369)	10.2	14.8	28.3	27.1	19.6	25.0	46.8

■ 結婚を考える時は、相手が家事・育児ができる(手伝ってくれる)ことを重視する（女子／単一回答）

凡例	あてはまる口計		どちらとも いえない	あてはまらない口計		あてはまる ・計	あてはまらない ・計	
	あてはまる	まああてはまる		あまりあてはまらない	全くあてはまらない			
2014年 全体 (n= 716)	22.4	37.2		33.5	5.4	1.5	59.6	7.0
高校所在 エリア別								
大都市圏 (n= 347)	25.1	34.9		34.4	4.6	1.0	60.0	5.6
大都市圏以外 (n= 369)	19.8	39.3		32.6	6.3	1.9	59.2	8.2

【結婚・出産しても働きたい理由：女子】

- 働きたい理由1位は「仕事にやりがいを感じられそうだから」（54%）。2位「経済的に自立しておきたいから」（51%）。

・結婚・出産しても働きたい理由

- 1位「仕事にやりがいを感じられそうだから」（54.3%）
- 2位「経済的に自立しておきたいから」（50.6%）
- 3位「夫婦どちらかの収入だけでは生活することが難しそうだから」（44.8%）
- 4位「家庭だけでなく、社会とのつながりを持ち続けたいから」（40.3%）
- 5位「自分で自由に使えるお小遣いが欲しいから」（40.0%）

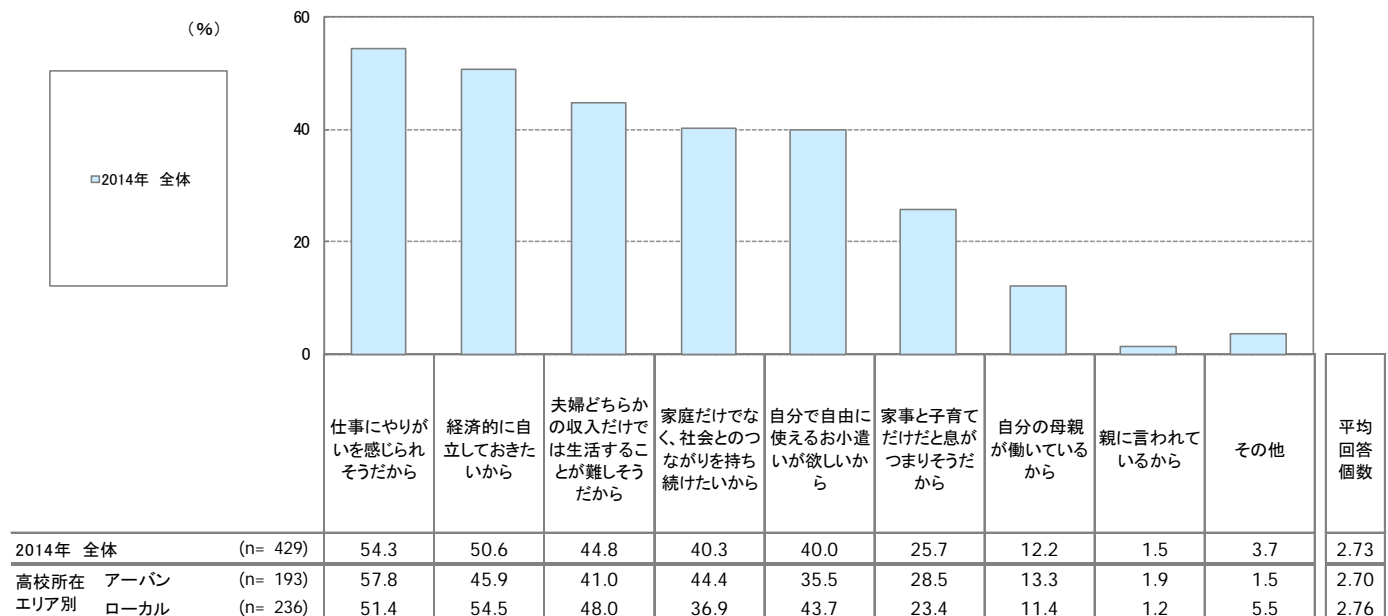
- ・高校所在エリア別に見ると、「やりがい」や「社会とのつながり」に関しては大都市圏が高く、経済的な理由に関しては大都市圏以外が高い。

「仕事にやりがいを感じられそうだから」（大都市圏57.8%>大都市圏以外51.4%）
 「家庭だけでなく、社会とのつながりを持ち続けたいから」（大都市圏44.4%>大都市圏以外36.9%）

「経済的に自立しておきたいから」（大都市圏45.9%<大都市圏以外54.5%）
 「夫婦どちらかの収入だけでは生活することが難しそうだから」（大都市圏41.0%<大都市圏以外48.0%）
 「自分で自由に使えるお小遣いが欲しいから」（大都市圏35.5%<大都市圏以外43.7%）

女子

■結婚・出産しても働きたい理由（女子・「結婚・出産しても働きたい」該当／複数回答）



※「全体」の降順 100.0 「全体」より5ポイント以上高い 100.0 「全体」より5ポイント以上低い

【高校生のライフデザイン：男子】

■結婚相手に働き続けてほしい男子高生は29%と、女子の60%を下回った。

- ・将来、結婚相手には結婚・出産しても働き続けてほしい 29.1%
- ・高校所在エリア別にみると、働き続けてほしい意向は大都市圏以外の方が高い。(大都市圏26.7% < 大都市圏以外31.5%)
- ・結婚相手に、家事や育児ができることを求める男子高生は60.8%。女子の59.6%とほぼ同数となった。

男子

■将来、結婚・出産しても働き続けてほしい（男子／単一回答）

凡例	あてはまる計		どちらとも いえない	あてはまらない計		あてはまる ・計	あてはま らない ・計
	あてはまる	まああてはまる		あまり あてはまらない	全く あてはまらない		
2014年 全体 (n= 722)	11.3	17.9	47.0	13.3	10.6	29.1	23.8
高校所在 エリア別 大都市圏 (n= 350)	10.0	16.7	50.8	13.7	8.9	26.7	22.5
大都市圏以外 (n= 372)	12.5	19.0	43.5	12.9	12.2	31.5	25.1

■結婚を考える時は、相手が家事・育児ができる(手伝ってくれる)ことを重視する（男子／単一回答）

凡例	あてはまる計		どちらとも いえない	あてはまらない計		あてはまる ・計	あてはま らない ・計
	あてはまる	まああてはまる		あまり あてはまらない	全く あてはまらない		
2014年 全体 (n= 722)	22.8	38.0	34.9	2.3	2.0	60.8	4.3
高校所在 エリア別 大都市圏 (n= 350)	22.6	37.2	35.5	3.4	1.4	59.8	4.7
大都市圏以外 (n= 372)	23.1	38.7	34.3	1.3	2.6	61.8	3.9

【結婚しても働き続けてほしい理由：男子】

■働き続けてほしい理由1位は

「夫婦どちらかの収入だけでは生活することが難しそうだから」（57%）。
男子は経済的な不安が高い。

・結婚・出産しても働き続けてほしい理由

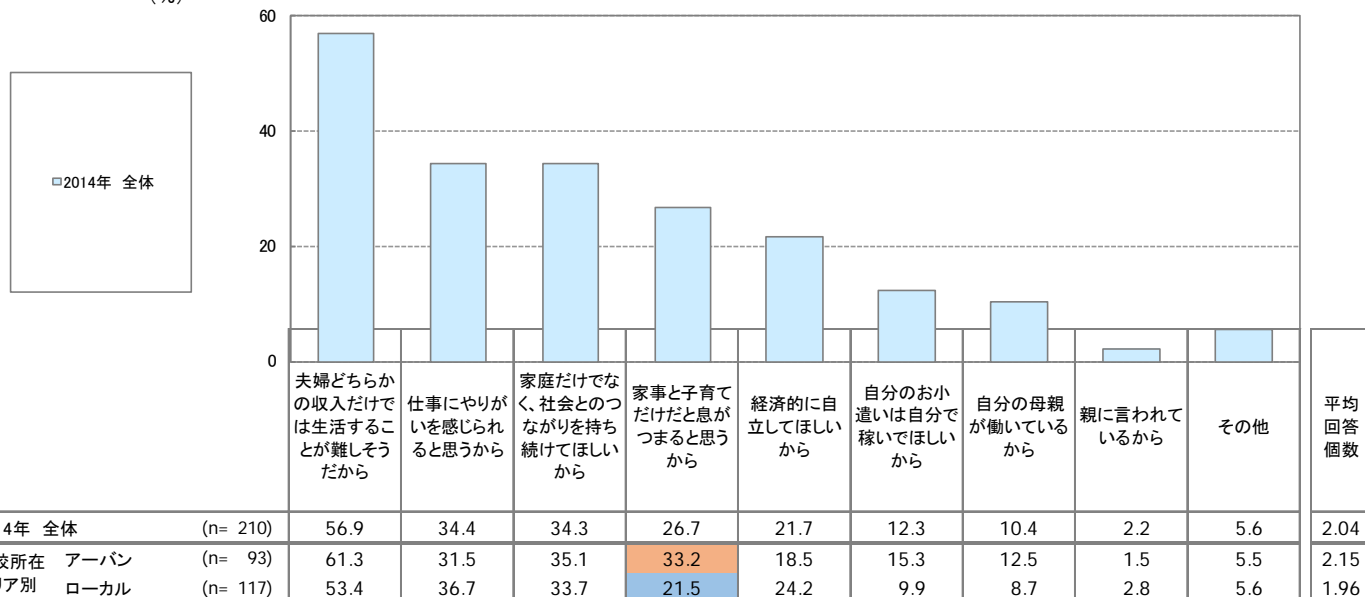
- 1位「夫婦どちらかの収入だけでは生活することが難しそうだから」（56.9%）
- 2位「仕事にやりがいを感じられると思うから」（34.4%）
- 3位「家庭だけでなく、社会とのつながりを持ち続けてほしいから」（34.3%）
- 4位「家事と子育てだと息がつまると思うから」（26.7%）
- 5位「経済的に自立してほしいから」（21.7%）

→男子は経済的な不安が高いことが明らかとなった。

男子

■結婚・出産しても働き続けてほしい理由（男子・「結婚・出産しても働き続けてほしい」該当／複数回答）

(%)



※「全体」の降順 100.0 「全体」より5ポイント以上高い 100.0 「全体」より5ポイント以上低い

【高校生の結婚観】

■ 高校生の75%が「結婚したい」と思っているが、実際に「結婚できる」と考えている高校生は33%。

- ・ 将来、結婚したいと思う 75.3%
- ・ 将来、結婚できると思う 33.2%
- ・ 将来、子どもをもちたい 64.8%

■ 将来、結婚したいと思う（全体／単一回答）

凡例	（%）	あてはまる□計		どちらとも いえない	あてはまらない□計			あて はまる ・計	あて はまら ない ・計
		あてはまる	まああてはまる		あまり あてはまらない	全く あてはまらない			
2014年 全体	(n=1438)	53.0		22.3	10.7	6.5	7.4	75.3	13.9
性別	男子	50.3		25.6	11.0	5.9	7.2	75.8	13.1
	女子	55.8		19.0	10.4	7.1	7.6	74.8	14.8
高校所在 エリア別	大都市圏	53.2		22.2	12.4	6.0	6.3	75.4	12.3
	大都市圏以外	52.8		22.4	9.2	7.0	8.5	75.3	15.5

■ 将来、結婚できると思う（全体／単一回答）

凡例	（%）	あてはまる□計		どちらとも いえない	あてはまらない□計		あて はまる ・計	あて はまら ない ・計
		あてはまる	まああてはまる		あまり あてはまらない	全く あてはまらない		
2014年 全体	(n=1438)	13.9	19.3	34.7	19.8	12.2	33.2	32.0
性別	男子	13.7	19.7	36.6	18.4	11.6	33.4	30.0
	女子	14.2	18.9	32.8	21.3	12.8	33.1	34.1
高校所在 エリア別	大都市圏	14.5	18.9	36.7	19.9	9.9	33.4	29.9
	大都市圏以外	13.4	19.7	32.9	19.7	14.3	33.0	34.1

■ 将来、子どもをもちたい（全体／単一回答）

凡例	（%）	あてはまる□計		どちらとも いえない	あてはまらない□計			あて はまる ・計	あて はまら ない ・計
		あてはまる	まああてはまる		あまり あてはまらない	全く あてはまらない			
2014年 全体	(n=1438)	40.8		24.0	17.5	8.0	9.7	64.8	17.7
性別	男子	36.7		28.4	19.1	7.1	8.7	65.0	15.9
	女子	45.0		19.5	15.9	8.9	10.6	64.6	19.5
高校所在 エリア別	大都市圏	40.8		24.1	17.8	8.9	8.4	64.9	17.3
	大都市圏以外	40.9		23.8	17.2	7.2	10.8	64.7	18.1