

【速報版】「2018年2月1日時点 内定状況」 就職プロセス調査（2019年卒）

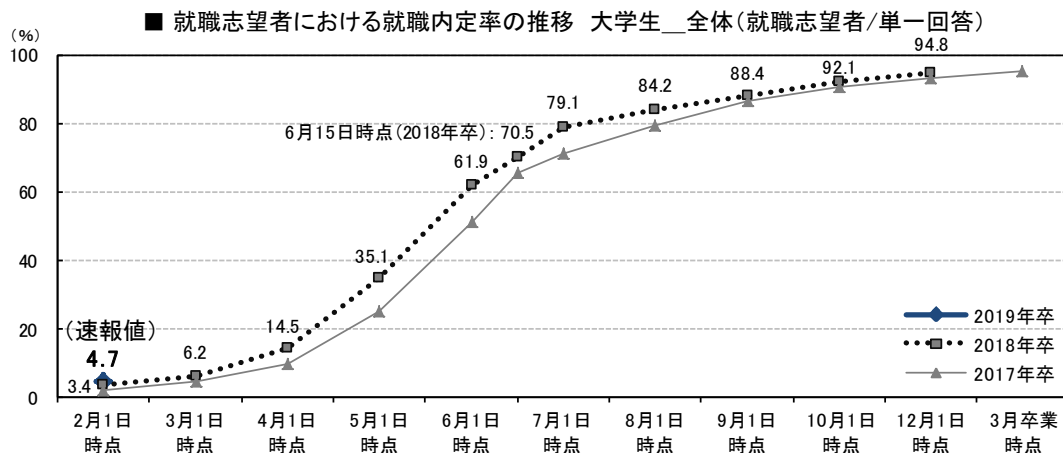
株式会社リクルートキャリア(本社:東京都千代田区、代表取締役社長:小林 大三)のよりよい就職・採用の在り方を追究するための研究機関・就職みらい研究所(所長:岡崎 仁美)は、就職みらい研究所学生調査モニターの大学生・大学院生を対象に「就職プロセス調査」を実施いたしました。
このたび調査結果がまとまりましたので、一部を抜粋してご報告申し上げます。

「就職内定状況（速報値）」について

2月1日時点での大学生の就職内定率（速報値）は4.7%

前年同月の3.4%と比べて1.3ポイント高い ※大学院生除く

- 2月1日時点での就職志望者のうち、就職内定率（速報値）は4.7%と、前年同月の3.4%と比べて1.3ポイント高かった。

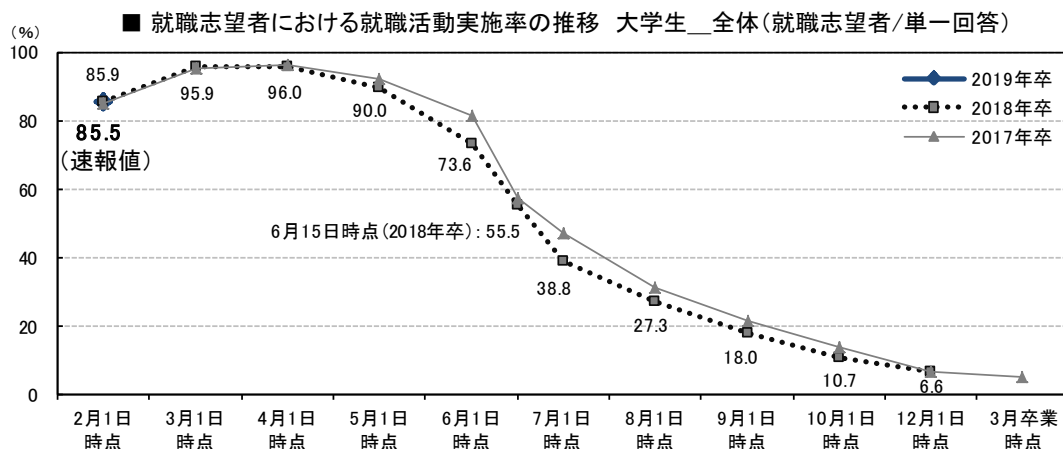


「就職活動実施状況（速報値）」について

2月1日時点での大学生の就職活動実施率（速報値）は85.5%

前年同月の85.9%と比べて0.4ポイント低い ※大学院生除く

- 2月1日時点での就職志望者のうち、就職活動実施率（速報値）は85.5%と、前年同月の85.9%と比べて0.4ポイント低かった。



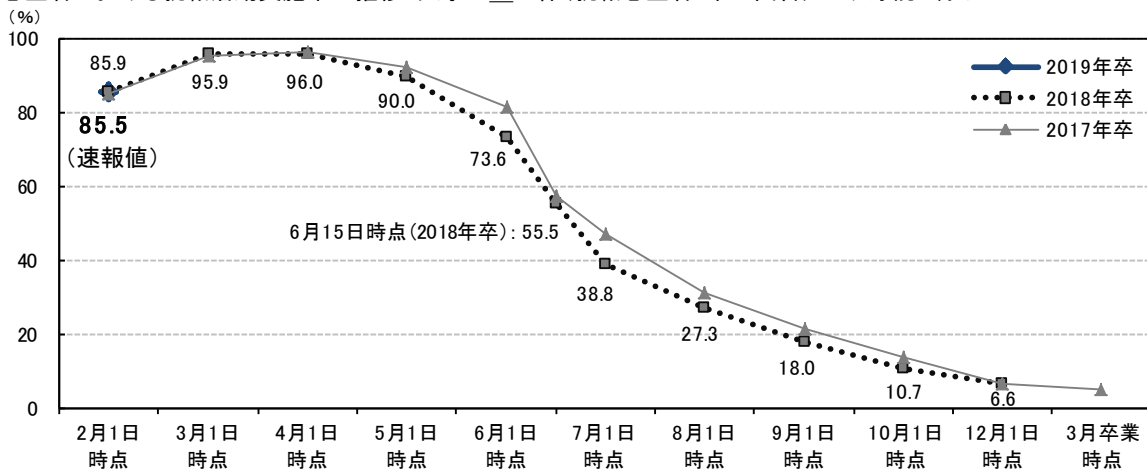
【本件に関するお問い合わせ先】

株式会社リクルートキャリア 広報部 社外広報グループ宛
Tel:03-3211-7117 Mail:kouho@waku-2.com

1) 就職活動実施状況および就職内定 (内々定) 状況 (2月1日時点)

- 2月1日時点での就職志望者のうち、大学生の就職活動実施率は85.5%で、前年同月の85.9%と比べて0.4ポイント低かった。
- 2月1日時点での就職志望者のうち、大学生の就職内定率は4.7%で、前年同月の3.4%と比べて1.3ポイント高かった。

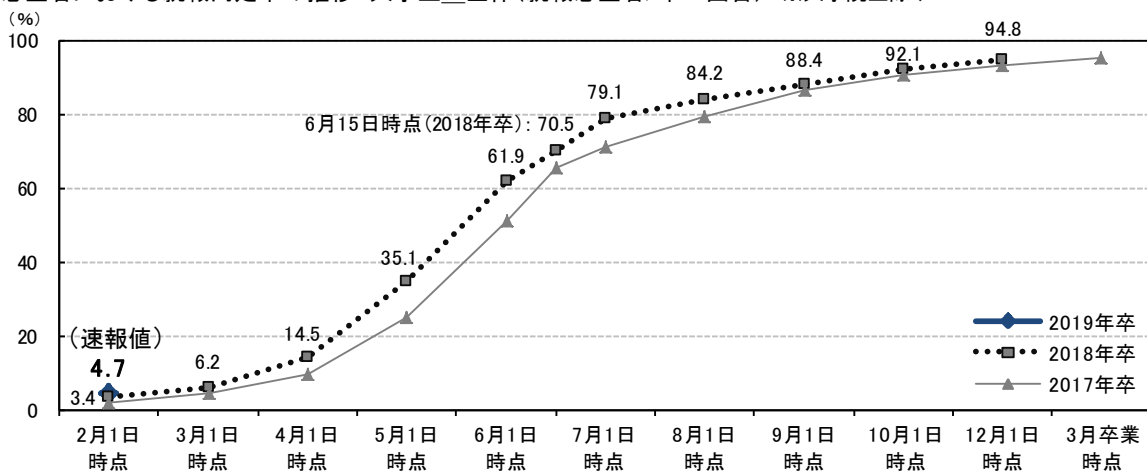
■ 就職志望者における就職活動実施率の推移 大学生_全体(就職志望者/単一回答) ※大学院生除く



		2月1日	3月1日	4月1日	5月1日	6月1日	6月15日	7月1日	8月1日	9月1日	10月1日	12月1日	3月卒業
		時点	時点	時点	時点	時点	時点	時点	時点	時点	時点	時点	時点
全体	2019年卒	(ρ)85.5%											
	2018年卒	85.9%	95.9%	96.0%	90.0%	73.6%	55.5%	38.8%	27.3%	18.0%	10.7%	6.6%	
	2017年卒	85.1%	95.5%	96.6%	92.2%	81.7%	57.5%	47.0%	31.1%	21.4%	14.1%	6.9%	5.3%
	前回差												
	前年同月差	-0.4											

※ (ρ)は速報値

■ 就職志望者における就職内定率の推移 大学生_全体(就職志望者/単一回答) ※大学院生除く



		2月1日	3月1日	4月1日	5月1日	6月1日	6月15日	7月1日	8月1日	9月1日	10月1日	12月1日	3月卒業
		時点	時点	時点	時点	時点	時点	時点	時点	時点	時点	時点	時点
全体	2019年卒	(ρ)4.7%											
	2018年卒	3.4%	6.2%	14.5%	35.1%	61.9%	70.5%	79.1%	84.2%	88.4%	92.1%	94.8%	
	2017年卒	2.3%	4.6%	9.7%	25.0%	51.3%	65.8%	71.1%	79.3%	86.6%	90.6%	93.6%	95.5%
	前回差												
	前年同月差	1.3											

※ (ρ)は速報値

※ 2018年卒の3月卒業時点調査は未実施(2018年4月発表予定)
 ※ 「就職活動実施率」および「就職内定率」の用語の定義は、3ページをご参照ください

「就職活動実施率」の詳細データ

<大学生_文理別・性別>

□ 就職活動実施率の推移 大学生_文理別・性別(就職志望者/単一回答) ※大学院生除く

		2月1日 時点	3月1日 時点	4月1日 時点	5月1日 時点	6月1日 時点	6月15日 時点	7月1日 時点	8月1日 時点	9月1日 時点	10月1日 時点	12月1日 時点	3月卒業 時点
全体	2019年卒	(p)85.5%											
	2018年卒	85.9%	95.9%	96.0%	90.0%	73.6%	55.5%	38.8%	27.3%	18.0%	10.7%	6.6%	
	2017年卒	85.1%	95.5%	96.6%	92.2%	81.7%	57.5%	47.0%	31.1%	21.4%	14.1%	6.9%	5.3%
	前回差												
	前年同月差	-0.4											
文系	2019年卒	(p)85.2%											
	2018年卒	86.7%	95.6%	97.1%	92.7%	78.4%	60.7%	43.8%	31.2%	22.0%	13.4%	8.1%	
	2017年卒	84.4%	95.1%	96.6%	93.5%	85.4%	63.4%	51.3%	34.8%	25.2%	17.3%	8.1%	5.6%
	前回差												
	前年同月差	-1.5											
理系	2019年卒	(p)86.4%											
	2018年卒	84.4%	96.6%	93.7%	84.0%	63.2%	44.3%	28.0%	18.9%	9.3%	4.9%	3.4%	
	2017年卒	86.6%	96.3%	96.6%	89.4%	73.2%	44.7%	37.6%	23.0%	13.1%	7.0%	4.3%	4.5%
	前回差												
	前年同月差	2.0											
男性	2019年卒	(p)85.6%											
	2018年卒	87.4%	95.4%	95.9%	89.6%	72.7%	56.6%	40.2%	29.5%	20.6%	12.6%	7.1%	
	2017年卒	85.3%	94.8%	96.9%	91.4%	82.0%	55.4%	46.1%	31.4%	22.3%	15.6%	7.7%	6.1%
	前回差												
	前年同月差	-1.8											
女性	2019年卒	(p)85.5%											
	2018年卒	84.2%	96.5%	96.2%	90.4%	74.6%	54.3%	37.3%	24.6%	14.7%	8.3%	5.9%	
	2017年卒	84.8%	96.4%	96.2%	93.1%	81.3%	60.1%	48.2%	30.7%	20.3%	12.3%	6.0%	4.2%
	前回差												
	前年同月差	1.3											

※(p)は速報値

※ 2018年卒の3月卒業時点調査は未実施(2018年4月発表予定)

「就職内定（内々定）率」の詳細データ

<大学生_文理別・性別>

□ 就職内定率の推移 大学生_文理別・性別(就職志望者/単一回答) ※大学院生除く

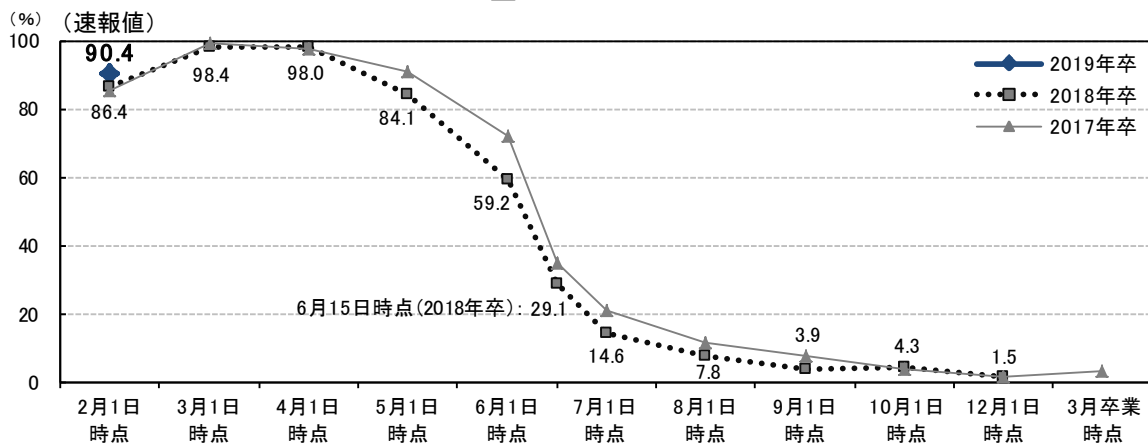
		2月1日 時点	3月1日 時点	4月1日 時点	5月1日 時点	6月1日 時点	6月15日 時点	7月1日 時点	8月1日 時点	9月1日 時点	10月1日 時点	12月1日 時点	3月卒業 時点
全体	2019年卒	(<i>p</i>)4.7%											
	2018年卒	3.4%	6.2%	14.5%	35.1%	61.9%	70.5%	79.1%	84.2%	88.4%	92.1%	94.8%	
	2017年卒	2.3%	4.6%	9.7%	25.0%	51.3%	65.8%	71.1%	79.3%	86.6%	90.6%	93.6%	95.5%
	前回差												
	前年同月差	1.3											
文系	2019年卒	(<i>p</i>)4.2%											
	2018年卒	2.9%	6.3%	14.4%	32.2%	57.8%	66.5%	76.4%	82.2%	86.5%	90.7%	94.4%	
	2017年卒	2.2%	5.3%	8.7%	21.3%	48.0%	62.8%	69.2%	77.7%	84.8%	89.1%	93.0%	95.1%
	前回差												
	前年同月差	1.3											
理系	2019年卒	(<i>p</i>)5.6%											
	2018年卒	4.3%	5.8%	15.0%	41.2%	70.8%	79.3%	85.2%	88.4%	92.5%	95.1%	95.6%	
	2017年卒	2.7%	3.2%	11.9%	33.2%	58.9%	72.5%	75.4%	82.6%	90.5%	93.9%	94.8%	96.3%
	前回差												
	前年同月差	1.3											
男性	2019年卒	(<i>p</i>)5.0%											
	2018年卒	4.2%	7.6%	15.3%	37.1%	62.6%	69.5%	77.2%	82.1%	87.0%	90.8%	94.0%	
	2017年卒	2.9%	5.0%	9.0%	25.1%	53.4%	66.3%	71.3%	78.8%	86.0%	89.8%	93.0%	95.2%
	前回差												
	前年同月差	0.8											
女性	2019年卒	(<i>p</i>)4.2%											
	2018年卒	2.3%	4.5%	13.6%	32.6%	61.1%	71.7%	81.5%	86.8%	90.1%	93.8%	95.7%	
	2017年卒	1.7%	4.1%	10.5%	24.9%	48.9%	65.2%	70.9%	79.8%	87.2%	91.6%	94.2%	95.9%
	前回差												
	前年同月差	1.9											

※ (*p*)は速報値

※ 2018年卒の3月卒業時点調査は未実施(2018年4月発表予定)

【参考データ】大学院生の就職活動実施状況および就職内定 (内々定) 状況

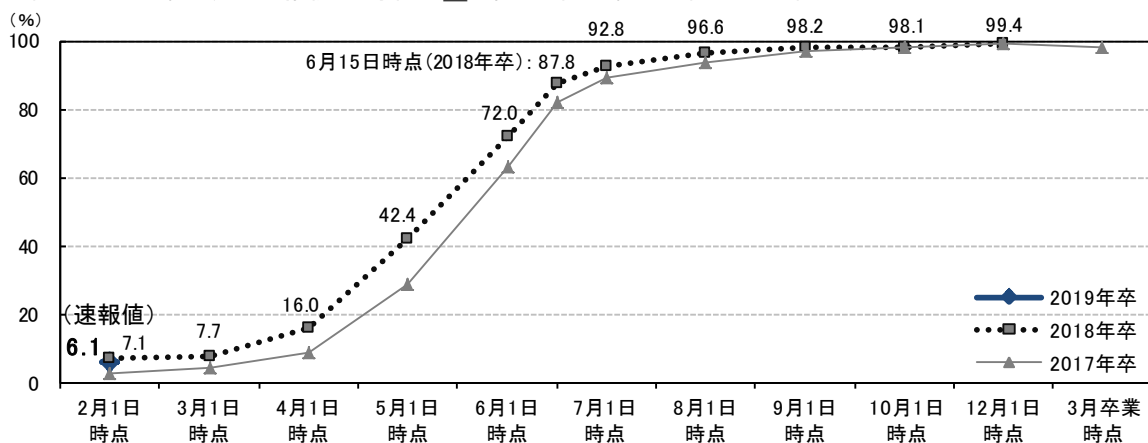
□ 就職志望者における就職活動実施率の推移 大学院生_全体・理系(就職志望者/単一回答) ※大学生除く



		2月1日 時点	3月1日 時点	4月1日 時点	5月1日 時点	6月1日 時点	6月15日 時点	7月1日 時点	8月1日 時点	9月1日 時点	10月1日 時点	12月1日 時点	3月卒業 時点
全体	2019年卒	(ρ)90.4%											
	2018年卒	86.4%	98.4%	98.0%	84.1%	59.2%	29.1%	14.6%	7.8%	3.9%	4.3%	1.5%	
	2017年卒	85.3%	99.2%	97.8%	91.0%	72.3%	35.2%	21.0%	11.5%	7.7%	3.8%	1.4%	3.1%
	前回差												
	前年同月差	4.0											
理系	2019年卒	(ρ)91.1%											
	2018年卒	86.2%	98.3%	97.8%	84.1%	58.3%	27.7%	13.3%	6.0%	2.7%	3.6%	0.8%	
	2017年卒	85.2%	99.1%	98.2%	90.7%	71.5%	32.7%	18.7%	9.6%	6.9%	2.9%	0.8%	2.0%
	前回差												
	前年同月差	4.9											

※ (ρ)は速報値

□ 就職志望者における就職内定率の推移 大学院生_全体・理系(就職志望者/単一回答) ※大学生除く



		2月1日 時点	3月1日 時点	4月1日 時点	5月1日 時点	6月1日 時点	6月15日 時点	7月1日 時点	8月1日 時点	9月1日 時点	10月1日 時点	12月1日 時点	3月卒業 時点
全体	2019年卒	(ρ)6.1%											
	2018年卒	7.1%	7.7%	16.0%	42.4%	72.0%	87.8%	92.8%	96.6%	98.2%	98.1%	99.4%	
	2017年卒	3.0%	4.6%	8.7%	29.1%	63.0%	82.3%	89.4%	93.6%	97.0%	98.0%	99.1%	98.4%
	前回差												
	前年同月差	-1.0											
理系	2019年卒	(ρ)5.2%											
	2018年卒	5.9%	6.4%	14.6%	42.9%	73.5%	89.1%	93.2%	97.1%	98.3%	98.2%	99.4%	
	2017年卒	1.8%	4.3%	8.6%	29.4%	64.3%	84.6%	91.6%	95.2%	97.6%	98.6%	99.5%	98.7%
	前回差												
	前年同月差	-0.7											

※ 2018年卒の3月卒業時点調査は未実施(2018年4月発表予定)

※ (ρ)は速報値

【調査概要】

調査目的： 大学生・大学院生における就職活動の実態を把握する

調査方法： インターネット調査

集計方法： 大学生については、性別、専攻、所属大学の設置主体をもとに、実際の母集団の構成比に近づけるよう、文部科学省「学校基本調査」の数値を参照し、**ウェイトバック集計**を行っている

【2019年卒：2018年2月1日時点】【速報版】

調査対象： 2019年卒業予定の大学生および大学院生に対して、『リクナビ2019』（※）にて2017年11月24日～12月8日、2018年1月16日～1月22日に調査モニターを募集し、モニターに登録した学生1,962人（内訳：大学生1,418人/大学院生544人） *モニターの抽出条件は下記参照

調査期間： 2018年2月1日～2月13日

集計対象： 大学生 660人/大学院生 303人

※リクナビ：株式会社リクルートキャリアが運営している、就職活動を支援するサイト <https://job.rikunabi.com/2019/>

【2018年卒：2017年2月1日時点】

調査対象： 2018年卒業予定の大学生および大学院生に対して、『リクナビ2018』にて2016年11月15日～11月28日、2017年1月12日～1月23日に調査モニターを募集し、モニターに登録した学生3,380人（内訳：大学生2,732人/大学院生648人）

調査期間： 2017年2月3日～2月13日

集計対象： 大学生 1,130人/大学院生 381人

【2017年卒：2016年2月1日時点】

調査対象： 2017年卒業予定の大学生および大学院生に対して、『リクナビ2017』にて2016年2月18日～2月26日に調査モニターを募集し、モニターに登録した学生3,388人（内訳：大学生2,816人/大学院生572人）

調査期間： 2016年2月18日～2月26日

集計対象： 大学生 665人/大学院生 306人

＜モニターの抽出条件＞

「卒業後の志望進路（志望する進路のすべて）」の回答状況をもとに、次の条件で対象を抽出

本調査対象 = 「就職意向者（就職志望者+志望進路未決定者）」（※モニター募集時）

本調査対象については、以下を除いた

- 就職志望者のうち「公務員」「教員」「医師・歯科医師・看護師」のみ選択した者
- 就職以外「起業」「進学(国内)」「進学(留学)」「その他」のみ選択した者

【算出方法、用語の定義】

＜各率の算出方法＞ 【時点：「当該月1日時点」】

I 就職志望率	=	就職志望人数 ÷ 就職意向人数
II 就職活動実施率	=	就職活動実施人数 ÷ 就職志望人数
III 就職内定率	=	就職内定取得人数 ÷ 就職志望人数

＜用語の定義＞

- 就職意向者 = 当初（本調査モニター募集時）の志望進路が「就職」および「未決定」者
- 就職志望者 = 当月、就職を志望している者
- 就職活動実施者 = 当月、就職活動を実施している者（※）
- 就職内定取得者 = 当月までに内定（内々定）の取得経験のある者

※就職活動実施状況について、「している」「していない」の選択肢のうち、「している」と回答した者