

### 就職プロセス調査（2020年卒） 【速報版】「2019年3月1日時点 内定状況」

**3月1日時点の就職内定率は8.8%(速報値)で前年同月比1.0pt減**

※大学院生除く

株式会社リクルートキャリア（本社：東京都千代田区、代表取締役社長：小林 大三）のよりよい就職・採用の在り方を追究するための研究機関・就職みらい研究所（所長：増本 全）は、就職みらい研究所学生調査モニターの大学生・大学院生を対象に「就職プロセス調査」を実施いたしました。このたび調査結果がまとまりましたので、一部を抜粋してご報告申し上げます。

#### 3月1日時点までの企業の動きは「学生との接点づくりに注力」

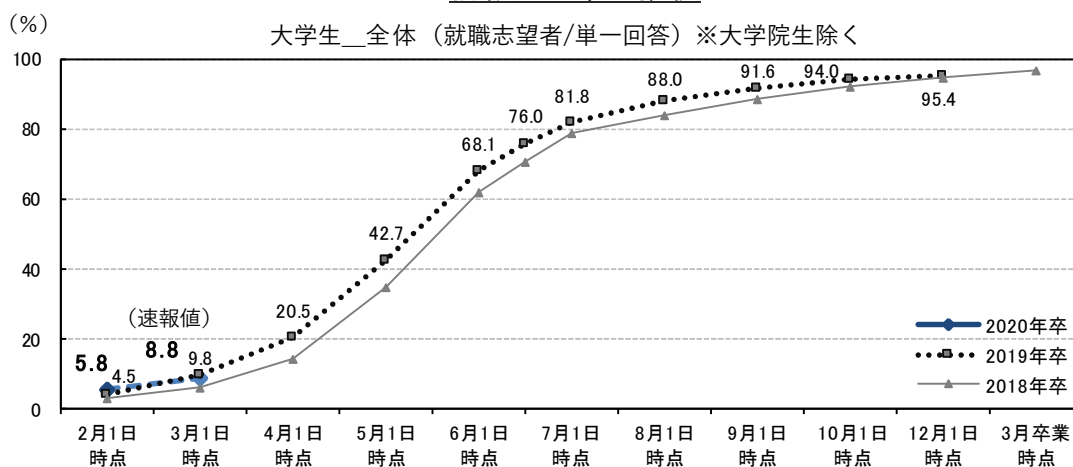


3月1日時点、大学生(大学院生除く)の就職内定率は8.8%(-1.0pt)。一方で大学院生の就職内定率は15.1%(+3.4pt)、そのうち、理系では15.8%(+4.9pt)となっています。※すべて速報値、( )内は前年同月差

この状況には、企業の採用活動の変化が影響しています。

企業は、これまで学生との接点数を増やすことに注力していました。そのため、この時期の企業は限られた時間・人手のなか、自社に合う人材の見極めに時間がかかっているようです。その結果、2019年卒と比べて内定出しが遅れています。しかし、『就職白書2019』によると、2020年卒採用の3月、4月の内定出しの予定は2019年卒を上回る結果となっており、内定出しの遅れは3月上旬のみの事象と考えられます。今後の就職内定率は2019年卒よりも上昇する予想です。

#### 就職内定率の推移



\* 確報版は、3月末にリリース予定です。

【本件に関するお問い合わせ先】

株式会社リクルートキャリア 広報部 社外広報グループ  
TEL : 03-3211-7117 MAIL : kouho@waku-2.com

## I. 就職内定率

## 就職内定率（文理・男女・地域別）

大学生\_全体（就職志望者/単一回答）※大学院生除く

		2月1日 時点	3月1日 時点	4月1日 時点	5月1日 時点	6月1日 時点	6月15日 時点	7月1日 時点	8月1日 時点	9月1日 時点	10月1日 時点	12月1日 時点	3月卒業 時点
全体	2020年卒	5.8%	(p)8.8%										
	2019年卒	4.5%	9.8%	20.5%	42.7%	68.1%	76.0%	81.8%	88.0%	91.6%	94.0%	95.4%	
	2018年卒	3.4%	6.2%	14.5%	35.1%	61.9%	70.5%	79.1%	84.2%	88.4%	92.1%	94.8%	96.7%
	前回差		3.0										
	前年同月差	1.3	-1.0										
文系	2020年卒	6.5%	(p)8.8%										
	2019年卒	4.5%	8.6%	18.0%	38.3%	63.3%	72.0%	78.2%	85.8%	89.4%	93.0%	94.7%	
	2018年卒	2.9%	6.3%	14.4%	32.2%	57.8%	66.5%	76.4%	82.2%	86.5%	90.7%	94.4%	96.5%
	前回差		2.3										
	前年同月差	2.0	0.2										
理系	2020年卒	4.2%	(p)8.8%										
	2019年卒	4.7%	12.6%	25.8%	52.0%	78.7%	84.5%	89.8%	93.1%	96.5%	96.1%	97.0%	
	2018年卒	4.3%	5.8%	15.0%	41.2%	70.8%	79.3%	85.2%	88.4%	92.5%	95.1%	95.6%	97.1%
	前回差		4.6										
	前年同月差	-0.5	-3.8										
男性	2020年卒	5.9%	(p)10.4%										
	2019年卒	5.3%	13.4%	23.6%	46.5%	70.7%	79.2%	84.4%	89.8%	92.6%	93.9%	95.1%	
	2018年卒	4.2%	7.6%	15.3%	37.1%	62.6%	69.5%	77.2%	82.1%	87.0%	90.8%	94.0%	96.4%
	前回差		4.5										
	前年同月差	0.6	-3.0										
女性	2020年卒	5.5%	(p)6.9%										
	2019年卒	3.5%	5.7%	16.8%	38.2%	65.1%	72.2%	78.8%	86.0%	90.5%	94.0%	95.8%	
	2018年卒	2.3%	4.5%	13.6%	32.6%	61.1%	71.7%	81.5%	86.8%	90.1%	93.8%	95.7%	97.0%
	前回差		1.4										
	前年同月差	2.0	1.2										
関東	2020年卒	7.4%	(p)13.4%										
	2019年卒	6.7%	14.5%	24.2%	44.6%	67.5%	78.6%	83.8%	89.8%	94.0%	95.6%	96.5%	
	2018年卒	3.4%	7.6%	20.6%	40.2%	64.4%	76.6%	82.4%	85.8%	87.8%	91.4%	93.9%	97.1%
	前回差		6.0										
	前年同月差	0.7	-1.1										
中部	2020年卒	6.6%	(p)4.8%										
	2019年卒	0.8%	4.0%	10.7%	31.6%	66.0%	68.3%	75.8%	85.6%	91.0%	94.9%	94.3%	
	2018年卒	2.2%	3.8%	8.7%	35.5%	63.9%	72.2%	81.9%	82.1%	88.8%	93.7%	96.8%	97.7%
	前回差		-1.8										
	前年同月差	5.8	0.8										
近畿	2020年卒	3.9%	(p)5.8%										
	2019年卒	4.4%	11.3%	25.9%	45.9%	74.4%	78.7%	81.9%	86.6%	90.1%	93.0%	94.2%	
	2018年卒	3.9%	7.6%	13.5%	30.1%	57.5%	65.3%	75.9%	84.4%	88.8%	93.3%	96.2%	95.5%
	前回差		1.9										
	前年同月差	-0.5	-5.5										
その他地域	2020年卒	4.3%	(p)6.6%										
	2019年卒	3.7%	2.4%	14.0%	42.7%	63.0%	73.2%	82.7%	89.1%	89.5%	91.1%	95.8%	
	2018年卒	3.7%	2.9%	7.0%	29.1%	59.2%	60.4%	72.9%	82.0%	89.0%	91.1%	93.5%	96.4%
	前回差		2.3										
	前年同月差	0.6	4.2										

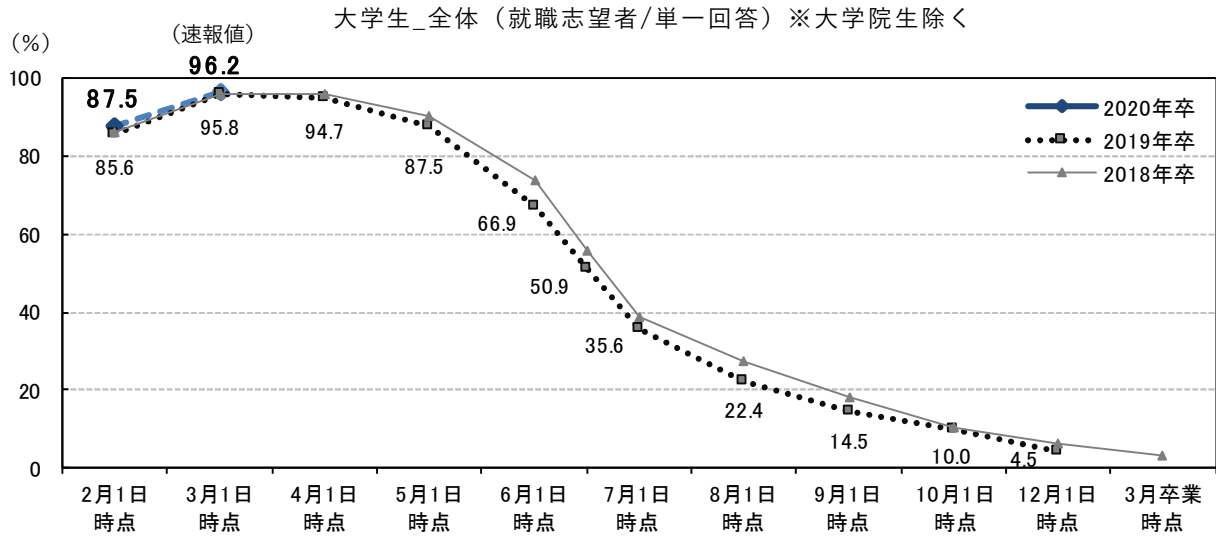
※（p）は速報値

※ 2019年卒の3月卒業時点調査は2019年3月末発表予定。

※「就職内定率」「就職活動実施率」の用語の定義は、6ページをご参照ください。

## II. 就職活動実施率

### 就職活動実施率



※ 2019年卒の3月卒業時点調査は2019年3月末発表予定。  
 ※ 「就職活動実施率」の用語の定義は、6ページをご参照ください。

## II. 就職活動実施率

## 就職活動実施率（文理・男女・地域別）

大学生\_全体（就職志望者/単一回答）※大学院生除く

		2月1日 時点	3月1日 時点	4月1日 時点	5月1日 時点	6月1日 時点	6月15日 時点	7月1日 時点	8月1日 時点	9月1日 時点	10月1日 時点	12月1日 時点	3月卒業 時点
全体	2020年卒	87.5%	(p)96.2%										
	2019年卒	85.6%	95.8%	94.7%	87.5%	66.9%	50.9%	35.6%	22.4%	14.5%	10.0%	4.5%	
	2018年卒	85.9%	95.9%	96.0%	90.0%	73.6%	55.5%	38.8%	27.3%	18.0%	10.7%	6.6%	3.5%
	前回差		8.7										
	前年同月差	1.9	0.4										
文系	2020年卒	90.0%	(p)96.6%										
	2019年卒	85.0%	95.4%	95.9%	90.2%	72.7%	55.5%	40.7%	25.4%	16.4%	11.3%	4.6%	
	2018年卒	86.7%	95.6%	97.1%	92.7%	78.4%	60.7%	43.8%	31.2%	22.0%	13.4%	8.1%	4.0%
	前回差		6.6										
	前年同月差	5.0	1.2										
理系	2020年卒	82.1%	(p)95.4%										
	2019年卒	86.9%	96.7%	92.4%	81.6%	53.9%	41.0%	24.6%	15.6%	10.2%	6.9%	4.3%	
	2018年卒	84.4%	96.6%	93.7%	84.0%	63.2%	44.3%	28.0%	18.9%	9.3%	4.9%	3.4%	2.4%
	前回差		13.3										
	前年同月差	-4.8	-1.3										
男性	2020年卒	88.3%	(p)96.0%										
	2019年卒	85.5%	94.9%	94.2%	86.2%	64.4%	46.8%	31.9%	20.3%	13.0%	9.5%	5.4%	
	2018年卒	87.4%	95.4%	95.9%	89.6%	72.7%	56.6%	40.2%	29.5%	20.6%	12.6%	7.1%	4.3%
	前回差		7.7										
	前年同月差	2.8	1.1										
女性	2020年卒	86.6%	(p)96.5%										
	2019年卒	85.7%	96.8%	95.4%	89.0%	69.6%	55.8%	39.9%	24.7%	16.1%	10.5%	3.4%	
	2018年卒	84.2%	96.5%	96.2%	90.4%	74.6%	54.3%	37.3%	24.6%	14.7%	8.3%	5.9%	2.5%
	前回差		9.9										
	前年同月差	0.9	-0.3										
関東	2020年卒	92.5%	(p)95.1%										
	2019年卒	91.0%	98.5%	95.2%	86.9%	65.7%	47.5%	31.9%	18.3%	10.1%	7.8%	5.2%	
	2018年卒	91.2%	95.2%	95.6%	89.4%	71.6%	51.2%	36.4%	26.9%	18.3%	9.9%	6.3%	3.3%
	前回差		2.6										
	前年同月差	1.5	-3.4										
中部	2020年卒	79.2%	(p)98.2%										
	2019年卒	79.5%	91.2%	93.5%	89.1%	68.4%	61.7%	46.4%	27.6%	19.4%	8.8%	3.0%	
	2018年卒	80.1%	95.2%	95.7%	88.6%	74.5%	58.4%	38.3%	26.4%	19.2%	8.1%	5.1%	3.0%
	前回差		19.0										
	前年同月差	-0.3	7.0										
近畿	2020年卒	87.8%	(p)97.8%										
	2019年卒	83.4%	93.4%	95.3%	86.1%	67.9%	47.5%	33.9%	22.2%	17.1%	8.7%	4.9%	
	2018年卒	87.5%	97.9%	98.0%	90.4%	74.7%	54.1%	35.6%	29.3%	15.4%	10.4%	5.4%	2.8%
	前回差		10.0										
	前年同月差	4.4	4.4										
その他地域	2020年卒	84.5%	(p)94.7%										
	2019年卒	83.3%	98.0%	94.1%	89.0%	66.7%	53.6%	36.2%	24.7%	15.9%	16.7%	3.7%	
	2018年卒	77.6%	95.6%	94.8%	91.7%	75.8%	64.9%	48.6%	26.5%	18.7%	14.6%	9.8%	4.8%
	前回差		10.2										
	前年同月差	1.2	-3.3										

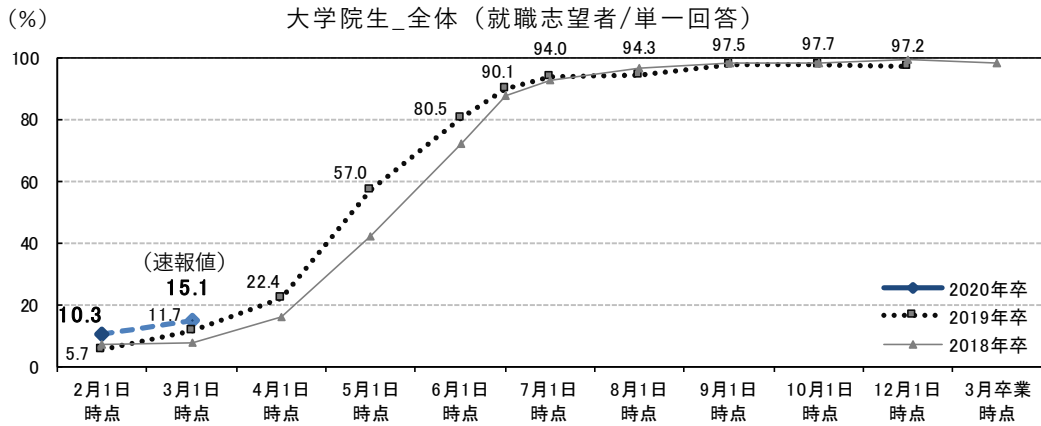
※（p）は速報値

※ 2019年卒の3月卒業時点調査は2019年3月末発表予定。

※「就職内定率」「就職活動実施率」の用語の定義は、6ページをご参照ください。

(参考) 大学院生の就職内定率・就職活動実施率

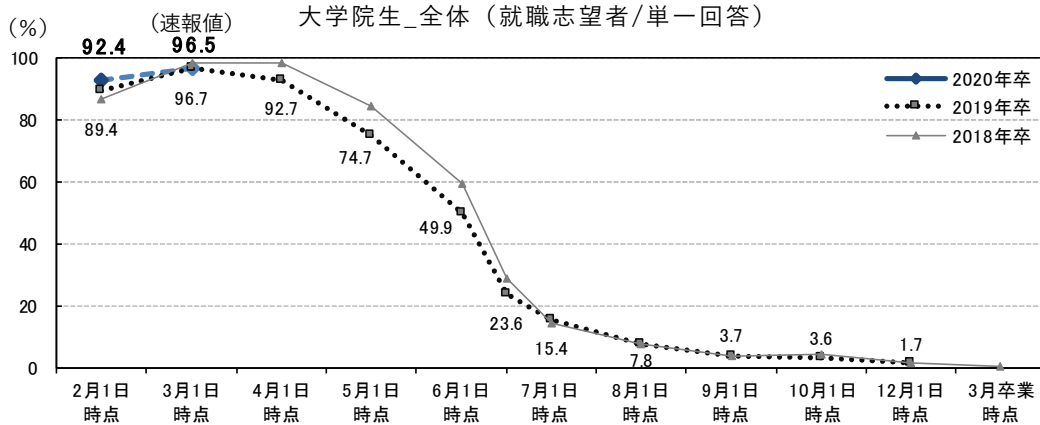
就職内定率（全体・理系）



		2月1日	3月1日	4月1日	5月1日	6月1日	6月15日	7月1日	8月1日	9月1日	10月1日	12月1日	3月卒業
		時点	時点	時点	時点	時点	時点	時点	時点	時点	時点	時点	時点
全体	2020年卒	10.3%	(p)15.1%										
	2019年卒	5.7%	11.7%	22.4%	57.0%	80.5%	90.1%	94.0%	94.3%	97.5%	97.7%	97.2%	
	2018年卒	7.1%	7.7%	16.0%	42.4%	72.0%	87.8%	92.8%	96.6%	98.2%	98.1%	99.4%	98.2%
	前回差		4.8										
	前年同月差	4.6	3.4										
理系	2020年卒	10.5%	(p)15.8%										
	2019年卒	4.9%	10.9%	22.1%	58.5%	82.2%	91.3%	95.6%	95.4%	97.7%	98.5%	97.4%	
	2018年卒	5.9%	6.4%	14.6%	42.9%	73.5%	89.1%	93.2%	97.1%	98.3%	98.2%	99.4%	98.1%
	前回差		5.3										
	前年同月差	5.6	4.9										

※ (p) は速報値

就職活動実施率（全体・理系）



		2月1日	3月1日	4月1日	5月1日	6月1日	6月15日	7月1日	8月1日	9月1日	10月1日	12月1日	3月卒業
		時点	時点	時点	時点	時点	時点	時点	時点	時点	時点	時点	時点
全体	2020年卒	92.4%	(p)96.5%										
	2019年卒	89.4%	96.7%	92.7%	74.7%	49.9%	23.6%	15.4%	7.8%	3.7%	3.6%	1.7%	
	2018年卒	86.4%	98.4%	98.0%	84.1%	59.2%	29.1%	14.6%	7.8%	3.9%	4.3%	1.5%	0.7%
	前回差		4.1										
	前年同月差	3.0	-0.2										
理系	2020年卒	92.2%	(p)96.4%										
	2019年卒	89.8%	97.1%	92.6%	74.0%	48.6%	22.1%	13.6%	6.1%	3.1%	2.7%	1.4%	
	2018年卒	86.2%	98.3%	97.8%	84.1%	58.3%	27.7%	13.3%	6.0%	2.7%	3.6%	0.8%	0.2%
	前回差		4.2										
	前年同月差	2.4	-0.7										

※ 2019年卒の3月卒業時点調査は2019年3月末発表予定。

※ (p) は速報値

※ 「就職内定率」「就職活動実施率」の用語の定義は、6ページをご参照ください。

## 調査概要

- 調査目的 | 大学生・大学院生における就職活動の実態を把握する  
 調査方法 | インターネット調査  
 集計方法 | 大学生については、性別、専攻、所属大学の設置主体をもとに、実際の母集団の構成比に近づけるよう、文部科学省「学校基本調査」の数値を参照し、ウェイトバック集計を行っている

### 2020年卒：2019年3月1日時点【速報版】

- 調査対象 | 2020年卒業予定の大学生および大学院生に対して、『リクナビ2020』（※）にて調査モニターを募集し、モニターに登録した学生4,301人（内訳：大学生3,440人/大学院生861人）  
 調査期間 | 2019年3月1日～3月5日  
 集計対象 | 大学生 1,129人/大学院生 325人  
 ※リクナビ：株式会社リクルートキャリアが運営している、就職活動を支援するサイト  
<https://job.rikunabi.com/2020/>

### 2019年卒：2018年3月1日時点

- 調査対象 | 2019年卒業予定の大学生および大学院生に対して、『リクナビ2019』にて調査モニターを募集し、モニターに登録した学生2,022人（内訳：大学生1,455人/大学院生567人）  
 調査期間 | 2018年3月1日～3月12日  
 集計対象 | 集計対象：大学生 783人/大学院生 347人

### 2018年卒：2017年3月1日時点

- 調査対象 | 2018年卒業予定の大学生および大学院生に対して、『リクナビ2018』にて調査モニターを募集し、モニターに登録した学生3,970人（内訳：大学生3,238人/大学院生732人）  
 調査期間 | 2017年3月2日～3月9日  
 集計対象 | 集計対象：大学生 1,257人/大学院生 389人

### モニターの抽出条件

「卒業後の志望進路（志望する進路のすべて）」の回答状況をもとに、次の条件で対象を抽出

**本調査対象 = 「就職意向者（就職志望者 + 志望進路未決定者）」**（※モニター募集時）

本調査対象については、以下を除いた

- 就職志望者のうち「公務員」「教員」「医師・歯科医師・看護師」のみ選択した者
- 就職以外「起業」「進学(国内)」「進学(留学)」「その他」のみ選択した者

## 算出方法、用語の定義

<各率の算出方法> 【時点：「当該月1日時点」】

I 就職志望率	=	就職志望人数	÷	就職意向人数
II 就職活動実施率	=	就職活動実施人数	÷	就職志望人数
III 就職内定率	=	就職内定取得人数	÷	就職志望人数

<用語の定義>

- 就職意向者 = 当初（本調査モニター募集時）の志望進路が「就職」および「未決定」者
- 就職志望者 = 当月、就職を志望している者
- 就職活動実施者 = 当月、就職活動を実施している者（※）
- 就職内定取得者 = 当月までに内定（内々定）の取得経験のある者

※就職活動実施状況について、「している」「していない」の選択肢のうち、「している」と回答した者