

就職プロセス調査（2022年卒） 「2021年2月1日時点 内定状況」

就職内定率は9.9%、前年同月差は+0.9ポイント。
新型コロナウイルス禍の影響が続く中、前年同水準の結果に

株式会社リクルートキャリア（本社：東京都千代田区、代表取締役社長：佐藤 学）のよりよい就職・採用のあり方を追究するための研究機関・就職みらい研究所（所長：増本 全）は、就職みらい研究所学生調査モニターの大学生・大学院生を対象に「就職プロセス調査」を実施いたしました。このたび調査結果がまとまりましたので、一部を抜粋してご報告申し上げます。

就職内定率は例年並みの水準。21年卒に引き続き、就職活動のWeb化が進む

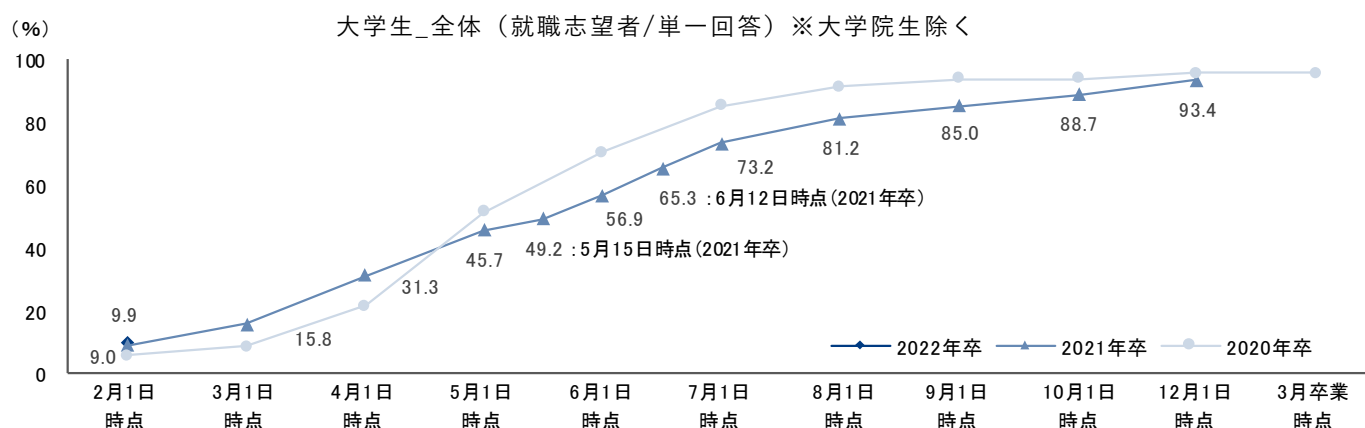


所長 増本 全

2月1日時点の大学生（大学院生除く）の就職内定率※1は、9.9%（+0.9ポイント）※2と2月調査を実施している16年卒以降過去最高となりました。各活動の実施率を見ると21年卒2月1日時点と比べても、「個別企業の説明会・セミナーのうちWeb上で開催されるものに参加した」「Web上での面接を受けた」の割合が高く22年卒学生の就職活動においてWeb上での活動の比重が高まっていることが見受けられます。就職内定率を文理別で見ると、文系は10.1%（+2.6ポイント）、理系は9.5%（-3.0ポイント）と文理で若干の傾向の違いが見られました。文理別で各活動の実施率を見ると、「Web上での面接を受けた」が文系で45.8%（+32.4ポイント）であったのに対し、理系は34.7%（+17.6ポイント）とWeb選考の伸び率に差が見られました。21年卒において伸びてきたWeb上での就職/採用活動ですが、22年卒においてはインターンシップ時期からWeb上での活動が見られ、学生、企業ともにWebに慣れていていると考えられます。21年卒ではWebの活用が広がっていない中、2020年4月の緊急事態宣言以降に対面での選考が難しくなったため、採用選考スケジュールが後ろ倒しになりました。その結果、5月以降は内定率が前年同月を下回りました。一方、22年卒ではすでにWebの活用が広がっているため、前年のように採用選考スケジュールが後ろ倒しになることは考えにくい状況です。エントリーシートの締め切りや、面接選考の時期などは前年よりも早くなることが考えられます。学生の皆さんにおいては十分に準備し、3月以降の活動に備えましょう。

※1 内々定を含む ※2 ()内数値は前年同月差

就職内定率



※グラフには2022年卒、2021年卒の数値を掲載。

本件に関する
お問合せ先

株式会社リクルートキャリア 広報部 社外広報グループ
TEL：03-3211-7117 MAIL：kouho@waku-2.com

I. 就職内定率

就職内定率

大学生_全体_文理_男女_地域（就職志望者/単一回答）※大学院生除く

		2月1日 時点	3月1日 時点	4月1日 時点	5月1日 時点	5月15日 時点	6月1日 時点	6月12日 時点	7月1日 時点	8月1日 時点	9月1日 時点	10月1日 時点	12月1日 時点	3月卒業 時点
全体	2022年卒	9.9%												
	2021年卒	9.0%	15.8%	31.3%	45.7%	49.2%	56.9%	65.3%	73.2%	81.2%	85.0%	88.7%	93.4%	
	2020年卒	5.8%	8.7%	21.5%	51.4%		70.3%		85.1%	91.2%	93.7%	93.8%	95.4%	95.4%
	前回差													
	前年同月差	0.9												
文系	2022年卒	10.1%												
	2021年卒	7.5%	14.2%	27.6%	39.7%	41.4%	48.8%	59.2%	67.6%	76.9%	81.7%	86.8%	92.0%	
	2020年卒	6.5%	8.2%	19.8%	47.1%		67.8%		83.0%	89.8%	92.8%	92.6%	95.3%	95.3%
	前回差													
	前年同月差	2.6												
理系	2022年卒	9.5%												
	2021年卒	12.5%	19.4%	39.9%	59.4%	67.1%	74.9%	79.2%	86.0%	90.8%	92.6%	93.1%	96.4%	
	2020年卒	4.2%	9.7%	25.7%	61.6%		76.1%		90.3%	94.3%	95.7%	96.7%	95.8%	95.8%
	前回差													
	前年同月差	-3.0												
男性	2022年卒	9.6%												
	2021年卒	11.6%	19.0%	35.1%	47.7%	51.8%	62.1%	67.7%	73.5%	83.1%	85.7%	90.9%	93.2%	
	2020年卒	5.9%	10.3%	22.8%	51.8%		69.5%		83.5%	91.6%	93.6%	93.1%	94.6%	94.9%
	前回差													
	前年同月差	-2.0												
女性	2022年卒	10.3%												
	2021年卒	5.9%	12.2%	27.0%	43.5%	46.4%	51.1%	62.5%	72.9%	79.0%	84.1%	86.3%	93.5%	
	2020年卒	5.5%	6.8%	20.1%	51.1%		71.1%		86.9%	90.6%	93.7%	94.6%	96.3%	96.0%
	前回差													
	前年同月差	4.4												
関東	2022年卒	13.1%												
	2021年卒	12.2%	17.6%	35.2%	49.5%	49.6%	55.7%	65.4%	72.7%	81.0%	82.7%	88.4%	94.9%	
	2020年卒	7.4%	13.1%	27.6%	54.6%		69.0%		84.3%	90.4%	92.1%	92.5%	95.6%	95.1%
	前回差													
	前年同月差	0.9												
中部	2022年卒	7.3%												
	2021年卒	6.9%	15.2%	29.3%	44.3%	54.8%	67.2%	70.6%	72.2%	83.9%	92.1%	89.8%	92.0%	
	2020年卒	6.6%	6.0%	16.5%	48.7%		69.9%		84.6%	90.2%	94.1%	95.1%	97.2%	95.5%
	前回差													
	前年同月差	0.4												
近畿	2022年卒	11.1%												
	2021年卒	6.9%	19.6%	32.1%	45.9%	48.4%	50.4%	62.7%	71.9%	77.4%	83.1%	88.9%	91.9%	
	2020年卒	3.9%	5.3%	19.5%	49.8%		73.7%		85.3%	91.5%	95.3%	95.5%	94.6%	96.2%
	前回差													
	前年同月差	4.2												
その他地域	2022年卒	4.4%												
	2021年卒	6.1%	10.3%	24.3%	39.2%	44.7%	56.1%	62.9%	76.6%	82.7%	85.4%	88.2%	92.9%	
	2020年卒	4.3%	6.2%	16.7%	49.1%		69.6%		87.2%	93.4%	94.5%	92.9%	94.3%	95.2%
	前回差													
	前年同月差	-1.7												

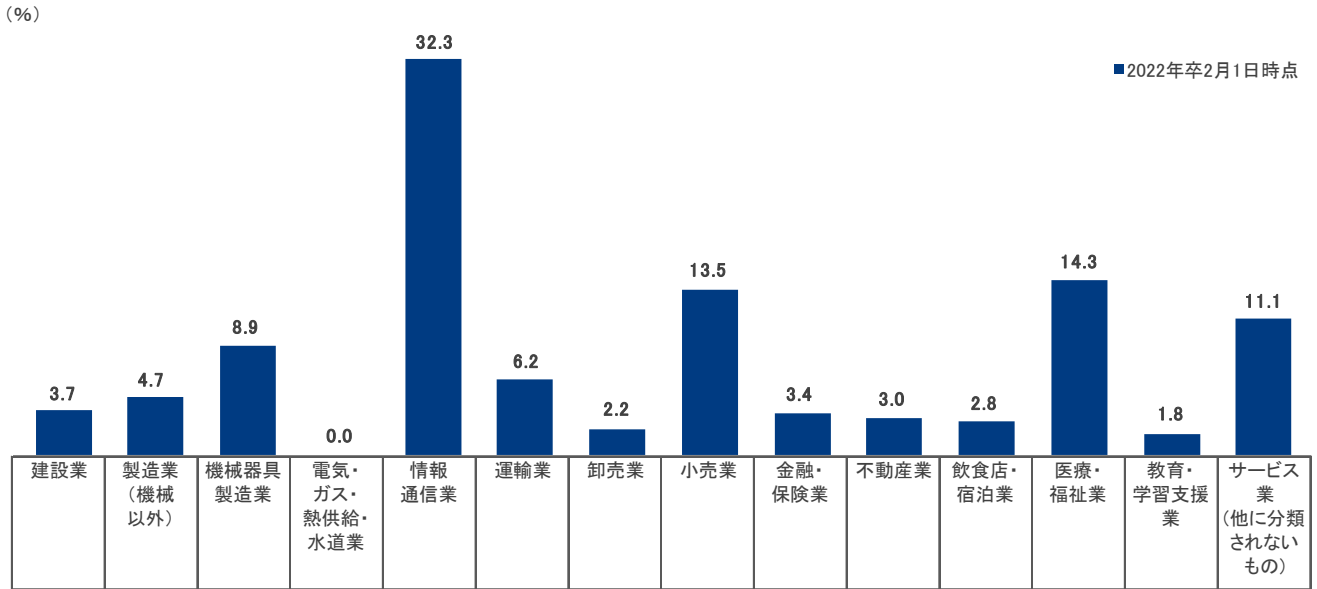
※ 2021年卒の3月卒業時点調査は2021年4月発表予定。

※ 「就職内定率」の用語の定義は、9ページをご参照ください。

II. 内定取得先企業の業種、従業員規模

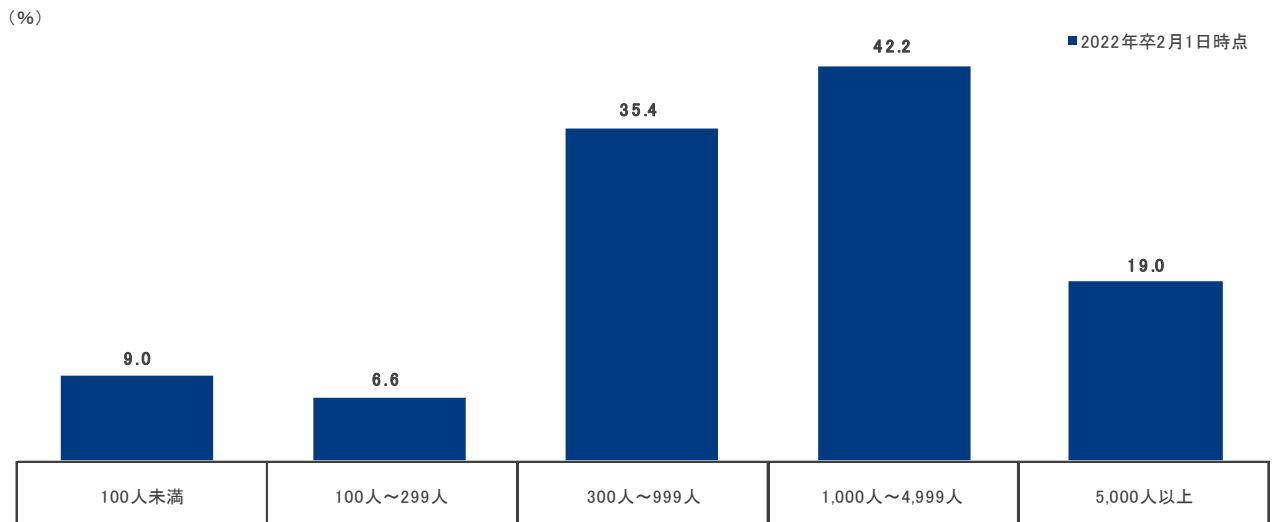
2月1日時点の内定取得先企業の業種

大学生_内定取得者（就職志望者/複数回答）※大学院生除く



2月1日時点の内定取得先企業の従業員規模

大学生_内定取得者（就職志望者/複数回答）※大学院生除く



Ⅲ. 就職活動実施率

就職活動実施率

大学生_全体_文理_男女_地域（就職志望者/単一回答）※大学院生除く

		2月1日 時点	3月1日 時点	4月1日 時点	5月1日 時点	5月15日 時点	6月1日 時点	6月12日 時点	7月1日 時点	8月1日 時点	9月1日 時点	10月1日 時点	12月1日 時点	3月卒業 時点
全体	2022年卒	87.9%												
	2021年卒	85.8%	90.2%	87.8%	77.4%	75.6%	67.4%	57.3%	44.9%	30.4%	22.0%	14.7%	9.4%	
	2020年卒	87.5%	96.1%	94.4%	82.1%		57.3%		28.5%	18.1%	12.7%	8.6%	4.3%	2.1%
	前回差													
	前年同月差	2.1												
文系	2022年卒	88.4%												
	2021年卒	85.2%	89.7%	90.3%	83.2%	82.7%	74.2%	62.8%	52.5%	37.0%	27.5%	18.2%	11.7%	
	2020年卒	90.0%	96.3%	96.0%	86.7%		64.4%		32.2%	21.0%	14.5%	10.5%	5.3%	2.2%
	前回差													
	前年同月差	3.2												
理系	2022年卒	86.7%												
	2021年卒	87.2%	91.0%	82.0%	64.2%	59.4%	52.2%	44.6%	27.6%	15.4%	9.3%	6.9%	4.1%	
	2020年卒	82.1%	95.7%	90.8%	71.4%		40.5%		19.6%	11.5%	8.2%	4.0%	1.8%	2.0%
	前回差													
	前年同月差	-0.5												
男性	2022年卒	87.8%												
	2021年卒	84.9%	87.2%	85.9%	74.9%	72.4%	60.6%	52.4%	43.2%	29.2%	22.0%	13.6%	10.0%	
	2020年卒	88.3%	96.1%	93.9%	81.0%		53.9%		30.1%	18.4%	13.1%	8.9%	4.4%	3.2%
	前回差													
	前年同月差	2.9												
女性	2022年卒	87.9%												
	2021年卒	86.8%	93.4%	89.8%	80.3%	79.2%	74.8%	62.8%	46.8%	31.8%	22.0%	16.0%	8.6%	
	2020年卒	86.6%	96.2%	95.0%	83.4%		61.2%		26.7%	17.9%	12.2%	8.3%	4.2%	1.1%
	前回差													
	前年同月差	1.1												
関東	2022年卒	89.7%												
	2021年卒	87.5%	90.4%	88.8%	80.4%	79.0%	67.4%	57.3%	44.6%	29.7%	24.2%	15.7%	9.1%	
	2020年卒	92.5%	95.1%	91.5%	79.6%		55.8%		25.5%	15.7%	11.9%	7.3%	3.4%	3.1%
	前回差													
	前年同月差	2.2												
中部	2022年卒	88.4%												
	2021年卒	93.4%	94.8%	91.3%	74.7%	70.8%	66.3%	52.2%	41.3%	30.5%	14.6%	15.1%	10.1%	
	2020年卒	79.2%	97.4%	97.3%	80.7%		55.3%		26.8%	21.8%	10.6%	11.4%	3.1%	1.0%
	前回差													
	前年同月差	-5.0												
近畿	2022年卒	86.3%												
	2021年卒	86.0%	91.8%	87.3%	73.5%	78.4%	73.6%	64.6%	51.9%	33.9%	22.0%	13.6%	8.2%	
	2020年卒	87.8%	97.4%	96.7%	86.3%		59.1%		33.1%	16.0%	11.5%	2.7%	3.7%	1.1%
	前回差													
	前年同月差	0.3												
その他地域	2022年卒	85.2%												
	2021年卒	78.6%	86.4%	83.4%	77.2%	70.6%	63.3%	54.6%	41.4%	28.4%	23.8%	13.6%	10.6%	
	2020年卒	84.5%	95.4%	94.9%	83.8%		60.6%		31.0%	22.1%	17.8%	16.6%	7.7%	2.5%
	前回差													
	前年同月差	6.6												

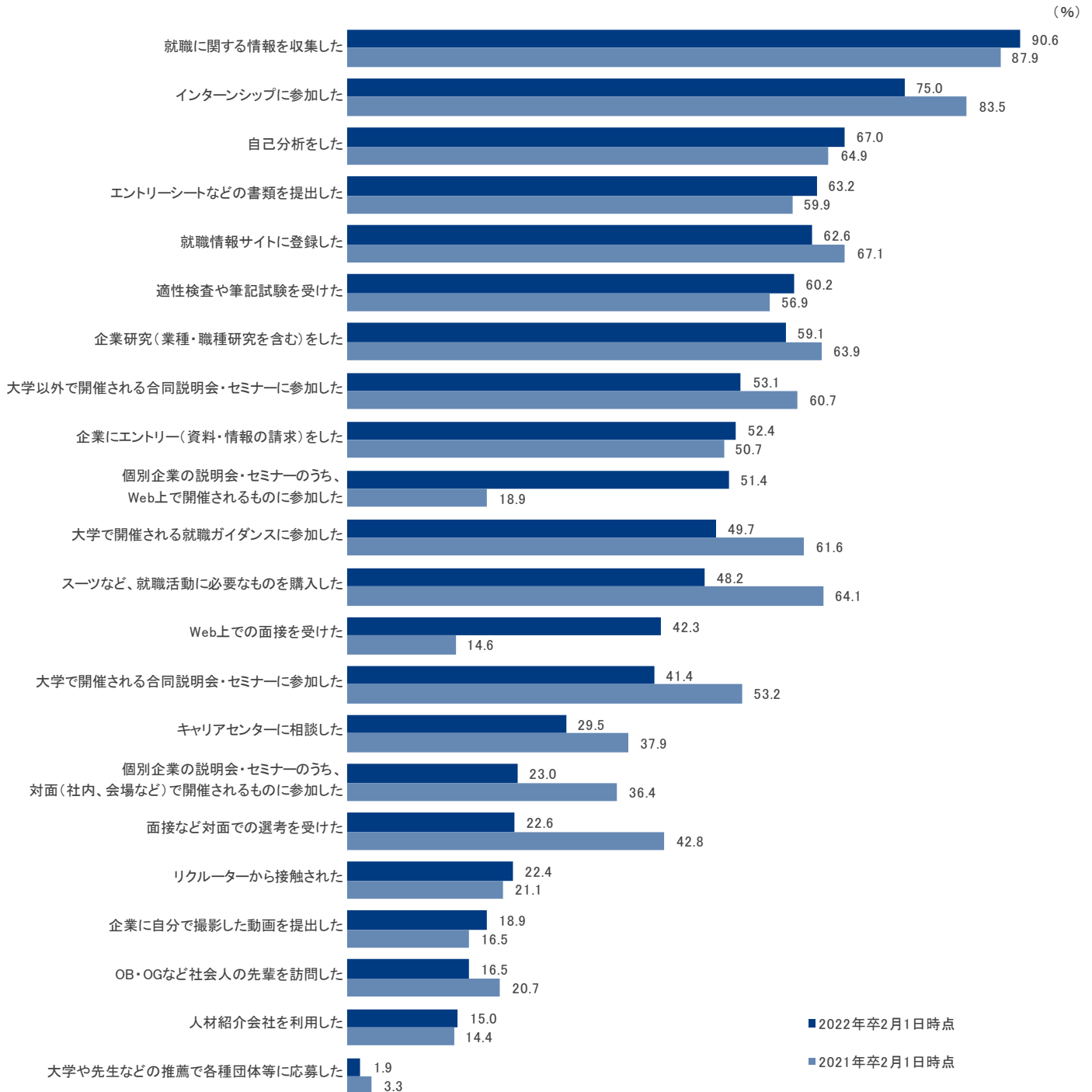
※ 2021年卒の3月卒業時点調査は2021年4月発表予定。

※「就職活動実施率」の用語の定義は、9ページをご参照ください。

IV. 1月末までの各活動実施状況

1月末までの各活動実施状況

大学生_全体（就職志望者/複数回答）※大学院生除く



V. 1月末までの各活動実施状況（属性別）

1月末までの各活動実施状況（属性別）

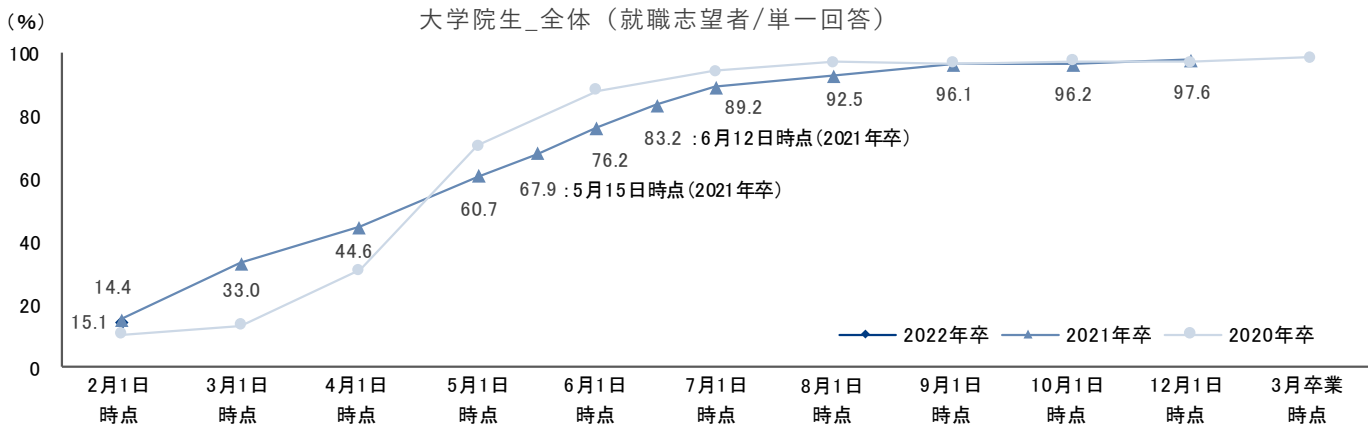
大学生_全体_文理_地域（就職志望者/複数回答）※大学院生除く

		n数	前年同月差が +10ポイント以上(全体)		前年同月差が -10ポイント以下(全体)				
			Web上で開催される 個別企業の説明会・ セミナーのうち、 Web上で開催される ものに参加した	Web上での 面接を受けた	大学で開催される就職 ガイダンスに参加した	大学で開催される合同 説明会・セミナーに 参加した	個別企業の説明会・ セミナーのうち、対面 （社内、会場など）で開 催 されるものに参加した	スーツなど、就職活動に 必要なものを購入した	面接など対面での 選考を受けた
全体	2022年卒	1,081	51.4%	42.3%	49.7%	41.4%	23.0%	48.2%	22.6%
	2021年卒	434	18.9%	14.6%	61.6%	53.2%	36.4%	64.1%	42.8%
	前年同月差	-	32.5	27.7	-11.9	-11.8	-13.4	-15.9	-20.2
文系	2022年卒	746	51.8%	45.8%	52.3%	43.9%	24.2%	51.4%	24.7%
	2021年卒	297	16.8%	13.4%	60.3%	52.9%	35.4%	61.5%	41.1%
	前年同月差	-	35.0	32.4	-8.0	-9.0	-11.2	-10.1	-16.4
理系	2022年卒	335	50.5%	34.7%	43.9%	35.8%	20.3%	41.0%	17.9%
	2021年卒	136	23.5%	17.1%	64.4%	53.9%	38.8%	69.9%	46.4%
	前年同月差	-	27.0	17.6	-20.5	-18.1	-18.5	-28.9	-28.5
関東	2022年卒	481	51.9%	46.8%	47.3%	41.5%	22.6%	48.3%	25.4%
	2021年卒	191	19.3%	12.6%	59.0%	51.2%	36.3%	61.7%	45.5%
	前年同月差	-	32.6	34.2	-11.7	-9.7	-13.7	-13.4	-20.1
中部	2022年卒	171	48.3%	36.6%	51.9%	40.0%	20.2%	51.5%	17.0%
	2021年卒	60	16.9%	8.1%	69.2%	65.4%	43.1%	81.3%	42.6%
	前年同月差	-	31.4	28.5	-17.3	-25.4	-22.9	-29.8	-25.6
近畿	2022年卒	205	59.6%	48.3%	51.4%	47.2%	25.8%	47.2%	25.8%
	2021年卒	88	23.3%	26.4%	57.5%	51.0%	38.3%	60.2%	45.1%
	前年同月差	-	36.3	21.9	-6.1	-3.8	-12.5	-13.0	-19.3
その他	2022年卒	224	45.1%	31.5%	51.5%	36.8%	23.4%	46.3%	17.9%
	2021年卒	95	15.4%	11.7%	65.7%	51.5%	30.8%	61.7%	35.1%
	前年同月差	-	29.7	19.8	-14.2	-14.7	-7.4	-15.4	-17.2

※22項目の内、全体の前年同月差が10ポイント以上の7項目を抜粋

(参考) 大学院生の就職内定率・就職活動実施率

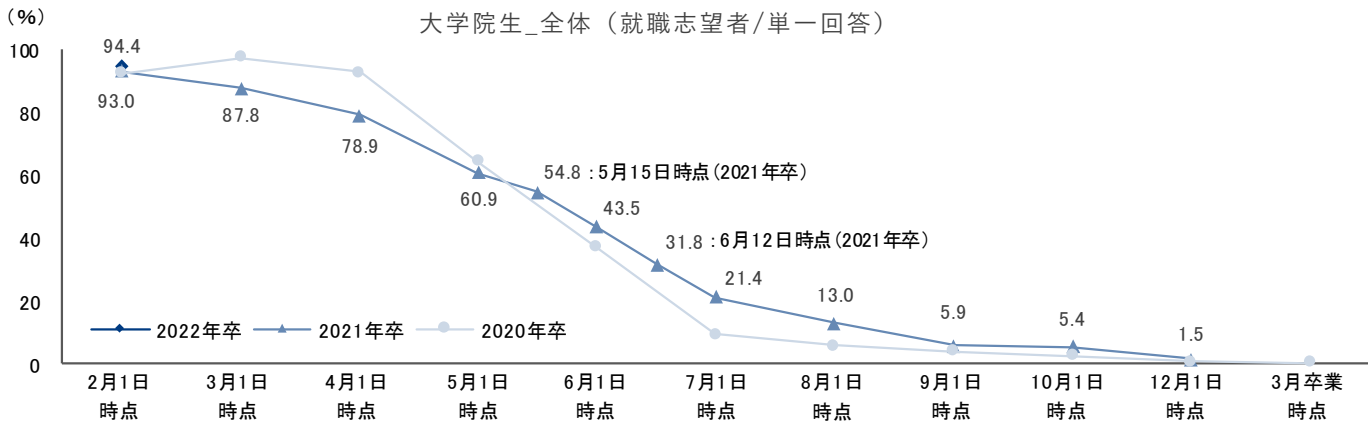
就職内定率



大学院生_全体_理系（就職志望者/単一回答）

		2月1日	3月1日	4月1日	5月1日	5月15日	6月1日	6月12日	7月1日	8月1日	9月1日	10月1日	12月1日	3月卒業
		時点	時点	時点	時点	時点	時点	時点	時点	時点	時点	時点	時点	時点
全体	2022年卒	14.4%												
	2021年卒	15.1%	33.0%	44.6%	60.7%	67.9%	76.2%	83.2%	89.2%	92.5%	96.1%	96.2%	97.6%	
	2020年卒	10.3%	13.5%	30.9%	70.5%				94.0%	97.0%	96.6%	97.5%	97.0%	98.3%
	前回差													
	前年同月差	-0.7												
理系	2022年卒	13.8%												
	2021年卒	15.0%	33.3%	47.3%	64.1%	70.9%	80.0%	85.8%	91.0%	93.8%	97.8%	97.4%	98.1%	
	2020年卒	10.5%	14.1%	31.6%	71.7%				94.4%	96.9%	96.4%	97.4%	96.9%	98.2%
	前回差													
	前年同月差	-1.2												

就職活動実施率



大学院生_全体_理系（就職志望者/単一回答）

		2月1日	3月1日	4月1日	5月1日	5月15日	6月1日	6月12日	7月1日	8月1日	9月1日	10月1日	12月1日	3月卒業
		時点	時点	時点	時点	時点	時点	時点	時点	時点	時点	時点	時点	時点
全体	2022年卒	94.4%												
	2021年卒	93.0%	87.8%	78.9%	60.9%	54.8%	43.5%	31.8%	21.4%	13.0%	5.9%	5.4%	1.5%	
	2020年卒	92.4%	97.2%	92.5%	64.2%				36.9%	9.3%	5.7%	3.9%	2.5%	0.8%
	前回差													
	前年同月差	1.4												
理系	2022年卒	94.6%												
	2021年卒	93.1%	87.0%	78.2%	59.2%	53.0%	40.7%	28.6%	19.4%	11.0%	4.4%	3.8%	1.0%	
	2020年卒	92.2%	97.0%	92.4%	63.0%				36.6%	8.4%	5.6%	3.6%	1.6%	0.8%
	前回差													
	前年同月差	1.5												

※ 2021年卒の3月卒業時点調査は2021年4月発表予定。 ※グラフには2022年卒、2021年卒の数値を掲載。
 ※「就職内定率」「就職活動実施率」の用語の定義は、9ページをご参照ください。

調査概要

調査目的 | 大学生・大学院生における就職活動の実態を把握する

調査方法 | インターネット調査

集計方法 | 大学生については、性別、専攻、所属大学の設置主体をもとに、実際の母集団の構成比に近付けるよう、文部科学省「学校基本調査」の数値を参照し、ウェイトバック集計を行っている

2022年卒：2021年2月1日時点

調査対象 | 2022年卒業予定の大学生および大学院生に対して、『リクナビ2022』（※）にて調査モニターを募集し、モニターに登録した学生5,761人（内訳：大学生4,745人/大学院生1,016人）

調査期間 | 2021年2月1日～2月4日

集計対象 | 大学生 1,289人/大学院生 385人

※リクナビ：株式会社リクルートキャリアが運営している、就職活動を支援するサイト
<https://job.rikunabi.com/2022/>

2021年卒：2020年2月1日時点

調査対象 | 2021年卒業予定の大学生および大学院生に対して、『リクナビ2021』にて調査モニターを募集し、モニターに登録した学生1,706人（内訳：大学生1,317人/大学院生389人）

調査期間 | 2020年2月1日～2月7日

集計対象 | 大学生 532人/大学院生 194人

2020年卒：2019年2月1日時点

調査対象 | 2020年卒業予定の大学生および大学院生に対して、『リクナビ2020』にて調査モニターを募集し、モニターに登録した学生2,717人（内訳：大学生2,161人/大学院生556人）

調査期間 | 2019年2月1日～2月8日

集計対象 | 大学生 910人/大学院生 270人

モニターの抽出条件

「卒業後の志望進路（志望する進路の全て）」の回答状況をもとに、次の条件で対象を抽出

本調査対象 = 「就職意向者（就職志望者 + 志望進路未決定者）」（※モニター募集時）

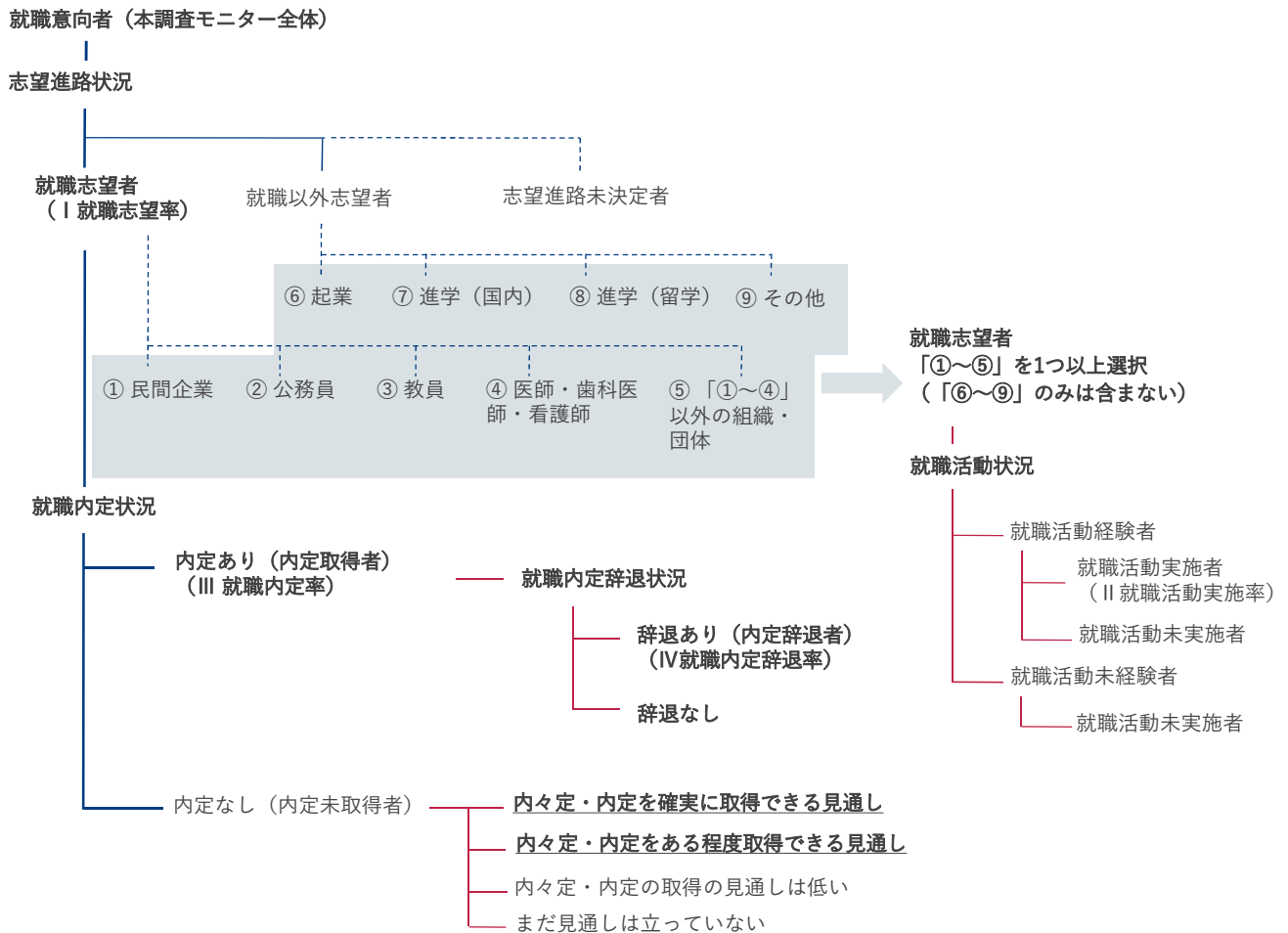
本調査対象については、以下を除いた

- 就職志望者のうち「②公務員」「③教員」「④医師・歯科医師・看護師」のみ選択した者
- 就職以外「⑥起業」「⑦進学(国内)」「⑧進学(留学)」「⑨その他」のみ選択した者

調査結果を見る際の注意点

- 「内定率」は内定・内々定を含む。政府の要請における正式な内定日は10月1日以降である
- %を表示する際に小数点第2位で四捨五入しているため、%の合計が100%と一致しない場合がある
- 「前回差」「前年同月差」の単位は、「ポイント」
- 本資料での「前年」とは、「2021年卒」を示す

就職志望者から見た内定状況の構図



<各率の算出方法> 【時点：「当該月1日時点」】

I 就職志望率	=	就職志望人数 ÷ 就職意向人数
II 就職活動実施率	=	就職活動実施人数 ÷ 就職志望人数
III 就職内定率	=	就職内定取得人数 ÷ 就職志望人数
IV 就職内定辞退率	=	就職内定辞退人数 ÷ 就職内定取得人数

<用語の定義>

● 就職意向者	=	当初（本調査モニター募集時）の志望進路が「就職」および「未決定」者
● 就職志望者	=	当月、就職を志望している者
● 就職活動実施者	=	当月、就職活動を実施している者（※）
● 就職活動経験者	=	当月までに就職活動の経験がある者
● 就職内定取得者	=	当月までに内定（内々定）の取得経験がある者
● 就職内定未取得者	=	当月までに内定（内々定）の取得経験がない者
● 進路確定者	=	当月、進路が確定している者 進路確定率 = 進路確定人数 ÷ 就職意向人数
● 就職内定辞退者	=	当月までに内定（内々定）の辞退経験がある者

≪地域区分の内訳≫

○ 関東	=	東京都、千葉県、神奈川県、埼玉県、茨城県、栃木県、群馬県
○ 中部	=	静岡県、愛知県、岐阜県、山梨県、長野県、新潟県、富山県、石川県、福井県
○ 近畿	=	京都府、大阪府、兵庫県、奈良県、和歌山県、三重県、滋賀県
○ その他地域	=	「関東」「中部」「近畿」以外の地域

※就職活動実施状況について、「している」「していない」の選択肢のうち、「している」と回答した者