

2013年11月20日

株式会社 リクルートジョブズ



-2013年10月度 アルバイト・パート募集時平均時給調査-

三大都市圏の10月度平均時給は前年同月より7円増加の953円 前年同月比は過去5年で最高水準の0.7%アップ 「フード系」平均時給が過去5年の最高額928円でけん引

株式会社リクルートジョブズ(本社:東京都中央区、代表取締役社長:柳川昌紀)の調査研究機関「ジョブズリサーチセンター」が、2013年10月度の「アルバイト・パート募集時平均時給調査」をまとめましたので、ご報告いたします。

【今月のポイント】

10月度平均時給は、三大都市圏すべてのエリアで前年同月比および前月比ともにプラス。

前年同月比も過去5年間で最高水準。けん引する「フード系」の平均時給も、リーマン・ショックの影響が出る直前の2008年10月度と同額(928円)に。特に時給再上昇のトレンドを予感させる首都圏エリアの「フード系」は、前年同月より16円増加の976円となり過去5年間で最高額を記録。

【三大都市圏・全体】

○ 三大都市圏(首都圏・東海・関西)の平均時給は 953円 (前年同月946円、前月949円) [4P]

10月度平均時給は前年同月より7円増加の953円、増減率+0.7%となった。

職種別では「フード系」(前年同月比増減額 +13円、増減率 +1.4%)、「製造・物流・清掃系」(同 +11円、+1.2%)、「事務系」(同 +11円、+1.2%)、「専門職系」(同 +8円、+0.8%)などで前年同月比プラスとなった。

前月比は「フード系」(前月比増減額 +6円、増減率 +0.7%)、「製造・物流・清掃系」(同 +5円、+0.5%)、「事務系」(同 +5円、+0.5%)、「販売・サービス系」(同 +4円、+0.4%)などでプラスとなった。

【三大都市圏・エリア別】

前年同月比および前月比ともに、すべてのエリアでプラスとなった。

○ 首都圏の平均時給は 991円 (前年同月984円、前月988円) [7P]

前年同月より7円増加(増減率 +0.7%)。前月比は3円増加(同 +0.3%)となった。

職種別では「フード系」(前年同月比増減額 +16円、増減率 +1.7%)、「製造・物流・清掃系」(同 +10円、+1.0%)、「事務系」(同 +9円、+0.9%)、「専門職系」(同 +5円、+0.5%)などで前年同月比プラスとなった。

前月比は「フード系」(前月比増減額 +8円、増減率 +0.8%)、「販売・サービス系」(同 +4円、+0.4%)、「製造・物流・清掃系」(同 +4円、+0.4%)、「事務系」(同 +1円、+0.1%)でプラスとなった。

○ 東海の平均時給は 899円 (前年同月893円、前月897円) [8P]

前年同月より6円増加(増減率 +0.7%)。前月比は2円増加(同 +0.2%)となった。

職種別では「製造・物流・清掃系」(前年同月比増減額 +12円、増減率 +1.3%)、「専門職系」(同 +6円、+0.6%)、「フード系」(同 +5円、+0.6%)などで前年同月比プラスとなった。

前月比は「販売・サービス系」(前月比増減額 +7円、増減率 +0.8%)、「製造・物流・清掃系」(同 +2円、+0.2%)、「フード系」(同 +1円、+0.1%)でプラスとなった。

○ 関西の平均時給は 910円 (前年同月903円、前月905円) [9P]

前年同月より7円増加(増減率 +0.8%)。前月比は5円増加(同 +0.6%)となった。

職種別では「事務系」(前年同月比増減額 +16円、増減率 +1.8%)、「製造・物流・清掃系」(同 +13円、+1.5%)、「専門職系」(同 +12円、+1.2%)、「フード系」(同 +5円、+0.6%)などで前年同月比プラスとなった。

前月比は「専門職系」(前月比増減額 +14円、増減率 +1.4%)をはじめとするすべての職種でプラスとなった。

【本件に関するお問い合わせ先】

<http://www.recruitjobs.co.jp/RJB/contact.html>

【調査概要】

当社が企画運営する全国の求人情報メディア『TOWNWORK』『TOWNWORK社員』『fromA navi』に掲載された全求人情報より、「アルバイト・パート」募集の求人情報を抽出し、募集時平均時給を集計した。なお2012年7月度より小職種を変更したため再集計している。

＜集計対象件数＞

2013年10月 238,488 件

＜集計対象職種について＞

- 販売・サービス系 : 販売、レジ、ファッションアドバイザー、コンビニスタッフ、カラオケボックススタッフ、レジャー施設業務全般、ホールスタッフ(パチンコ・遊戯場)、ホテルフロント、キャンペーンスタッフ、CD・ビデオレンタルスタッフ、イベントスタッフなど
- フード系 : ホールスタッフ(飲食店)、ファストフード、調理師、洗い場・パントリーなど
- 製造・物流・清掃系 : ドライバー・配送、食品製造・販売、組立工、物流作業、構内作業(フォークリフト等オペレータ)、ガソリンスタンドスタッフ、清掃など
- 事務系 : 一般事務、受付、電話対応、医療事務など
- 営業系 : 営業、テレフォンアポインターなど
- 専門職系 : ホームヘルパー、エステ・マッサージ、看護師、歯科衛生士、歯科助手、塾講師、インストラクター、介護スタッフなど
- その他 : 管理職、店長・マネージャー、演技者・タレント、ボランティアなど

※接待のある飲食業の職種は除く

※2012年7月度より、専門職系「キーパンチャー」を削除し、事務系「医療事務」、専門職系「介護スタッフ」を新規追加

＜集計対象媒体について＞

- 『TOWNWORK』 : 「家の近くで働きたい」「学校の近くで働きたい」など勤務地を重視する読者へ向けた無料の仕事情報誌。全国で展開。
- 『TOWNWORK社員』 : 「地元で社員になりたい」など勤務地と雇用形態を重視する読者へ向けた無料の仕事情報誌。全国で展開。
- 『fromA navi』 : アルバイト・仕事探しの総合求人情報サイト。関東、関西、東海エリアを中心に、北海道・東北、北陸・甲信越、中国・四国、九州・沖縄、リゾートの全8版を展開。

※集計対象媒体についての補足

『TOWNWORK』(以下TW)および『TOWNWORK 社員』(以下TW社員)は東日本大震災の影響により、2011年3月14日号は9版(TW東武伊勢崎沿線版、TW田園都市沿線版、TW京急・根岸沿線・横須賀版、TW東西・京葉沿線版、TW八王子・立川・青梅・あきる野版、TW所沢・川越版、TW茨城版、TW社員横浜南・県央・湘南版、TW社員渋谷・東京南部・横浜北版)、3月22日号と3月28日号は1版(TW茨城版)で発行されませんでした。データは集計対象に含めて算出しております。また、TW仙台版は同年3月14日・22日・28日号分がデータ算出不可のため、4月4日号は2版(TW茨城版、TW仙台版)4月11日号は1版(TW仙台版)が発行されなかったため、集計対象から外し算出しております。

<エリア区分について>

対象媒体に掲載される求人情報記載の所在地に準拠し、以下の通りとした。

北海道	: 北海道
東北	: 宮城県、青森県、岩手県、秋田県、山形県、福島県
北関東	: 栃木県、群馬県、茨城県
首都圏	: 東京都、神奈川県、千葉県、埼玉県
甲信越・北陸	: 山梨県、長野県、新潟県、石川県、富山県、福井県
東海	: 愛知県、三重県、岐阜県、静岡県
関西	: 大阪府、兵庫県、京都府、奈良県、滋賀県、和歌山県
中国・四国	: 広島県、岡山県、山口県、島根県、鳥取県、香川県、徳島県、愛媛県、高知県
九州	: 福岡県、佐賀県、長崎県、熊本県、大分県、宮崎県、鹿児島県、沖縄県

全国エリア別 募集時平均時給 ・ 集計件数

■ 募集時平均時給

大分類	平均時給(円)										
	北海道	東北	北関東	首都圏	甲信越・北陸	東海	関西	中国・四国	九州	三大都市圏	全国
販売・サービス系	789	807	865	968	836	892	916	828	783	941	909
フード系	776	811	854	976	832	878	874	836	774	928	898
製造・物流・清掃系	796	813	875	975	849	908	899	837	777	942	916
事務系	846	867	850	983	868	887	915	876	847	953	936
営業系	870	1,038	902	1,090	865	994	1,030	975	975	1,057	1,040
専門職系	892	976	942	1,104	952	969	1,013	945	848	1,061	1,034
その他	-	-	856	986	-	910	935	866	842	960	931
全体	809	831	869	991	844	899	910	844	789	953	923

※-: サンプル数10件未満のデータ

■ 集計対象件数

大分類	集計件数(件)										
	北海道	東北	北関東	首都圏	甲信越・北陸	東海	関西	中国・四国	九州	三大都市圏	全国計
販売・サービス系	978	1,538	2,562	29,820	1,675	8,891	14,766	2,605	7,783	53,477	70,618
フード系	1,147	1,355	2,726	30,354	1,990	10,334	17,930	3,354	8,526	58,618	77,716
製造・物流・清掃系	1,108	796	1,112	19,905	638	6,881	9,695	1,502	3,895	36,481	45,532
事務系	271	308	313	8,117	146	1,520	3,883	421	1,208	13,520	16,187
営業系	44	40	25	934	22	276	478	73	156	1,688	2,048
専門職系	715	385	663	12,733	289	2,863	5,636	595	1,784	21,232	25,663
その他	9	5	14	310	9	110	111	36	120	531	724
全体	4,272	4,427	7,415	102,173	4,769	30,875	52,499	8,586	23,472	185,547	238,488

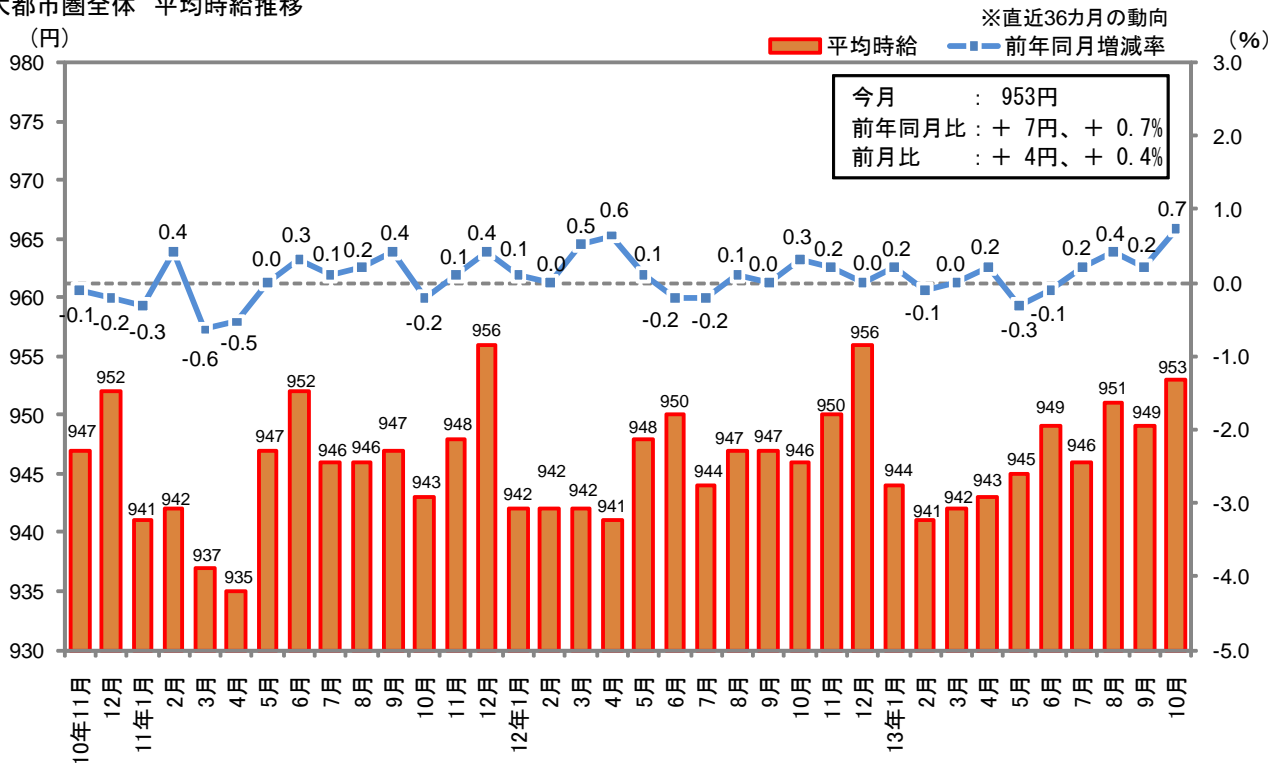
※集計件数は掲載の求人情報延べ件数

1. 三大都市圏 募集時平均時給調査

■三大都市圏(首都圏・東海・関西) 職種大分類別 平均時給推移

大分類	平均時給(円)			前年同月比較		前月比較	
	前年同月	前月	今月	増減額(円)	増減率	増減額(円)	増減率
販売・サービス系	941	937	941	0	0.0%	4	0.4%
フード系	915	922	928	13	1.4%	6	0.7%
製造・物流・清掃系	931	937	942	11	1.2%	5	0.5%
事務系	942	948	953	11	1.2%	5	0.5%
営業系	1,046	1,066	1,057	11	1.1%	▲9	-0.8%
専門職系	1,053	1,060	1,061	8	0.8%	1	0.1%
その他	969	954	960	▲9	-0.9%	6	0.6%
全体	946	949	953	7	0.7%	4	0.4%

■三大都市圏全体 平均時給推移



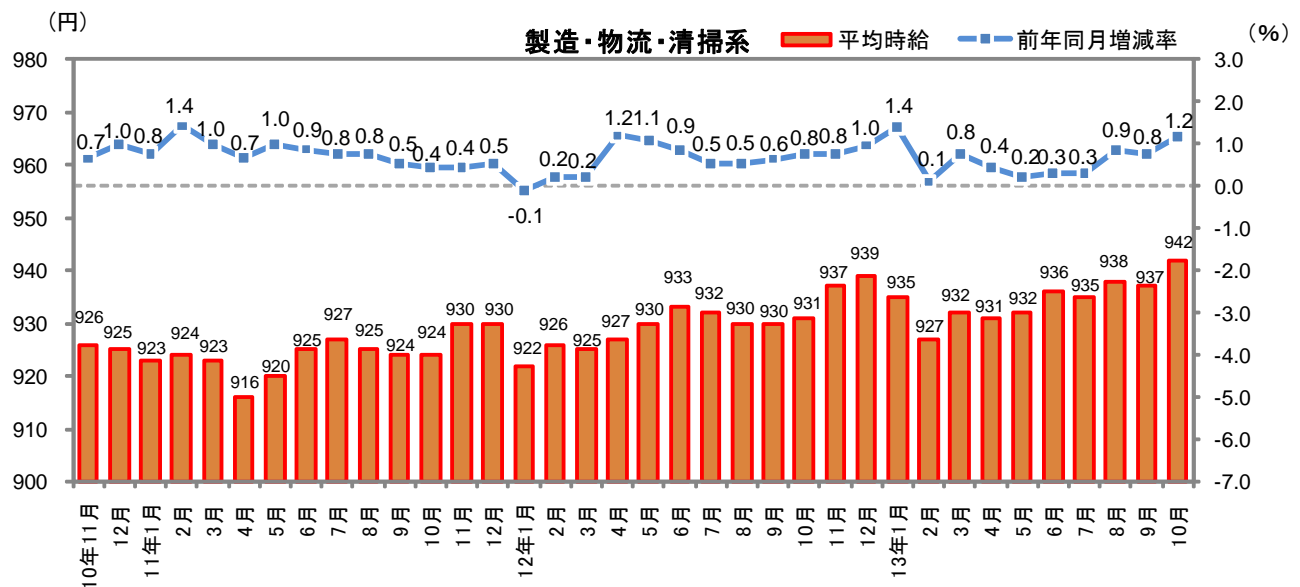
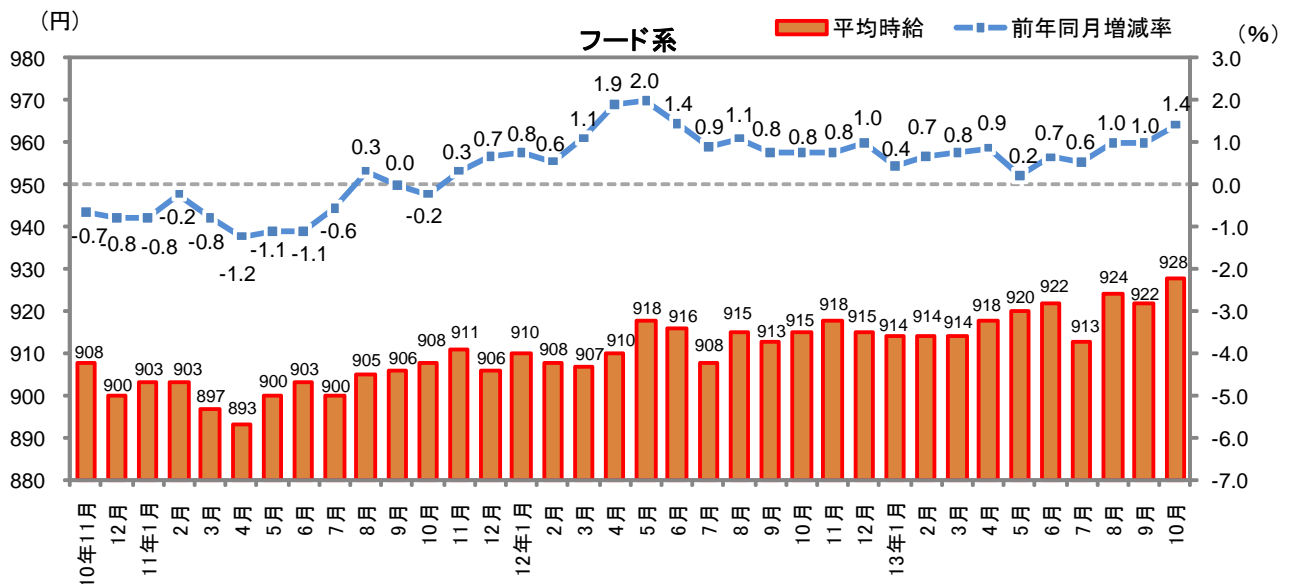
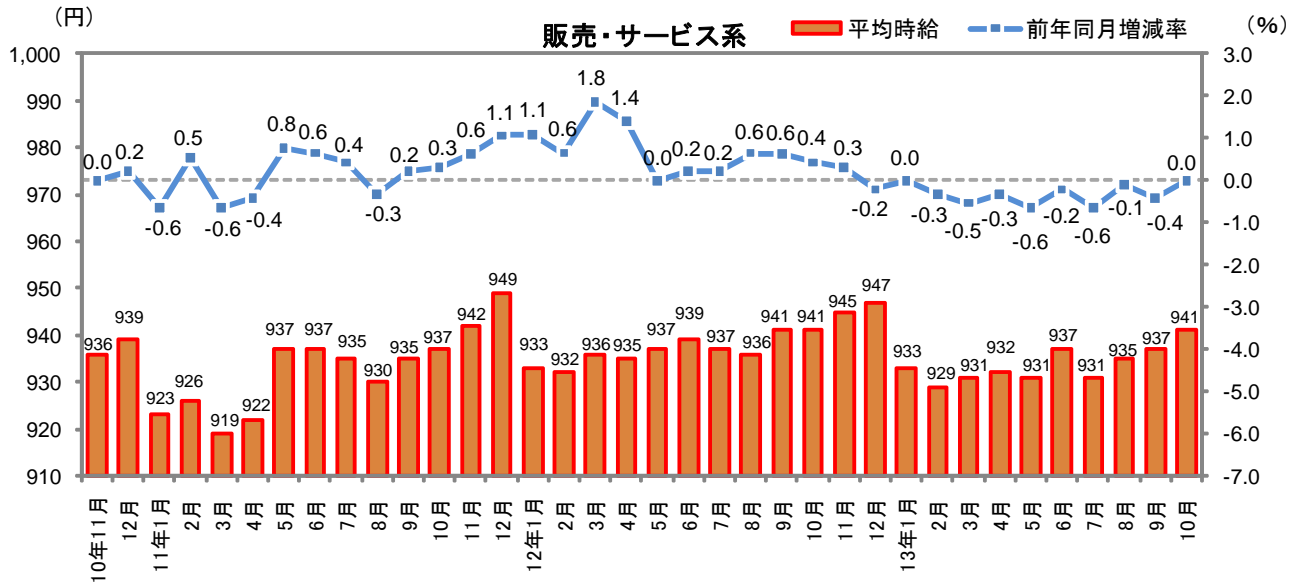
■三大都市圏 職種小分類別 平均時給

大分類	小分類	件数(件)	平均時給(円)	大分類	小分類	件数(件)	平均時給(円)	
販売・サービス系	販売	10,825	926	製造・物流・清掃系	物流作業	6,634	944	
	レジ	8,241	920		構内作業(フォークリフト等)	5,274	956	
	ファッションアドバイザー	4,317	914		ガソリンスタンドスタッフ	1,320	921	
	コンビニスタッフ	12,383	883		清掃	3,810	938	
	カラオケボックススタッフ	1,140	925		事務系	一般事務	4,003	939
	レジャー施設業務全般	1,692	939			受付	3,386	915
	ホールスタッフ(パチンコ等)	4,307	1,183			電話対応	2,610	1,032
	ホテルフロント	1,211	923			医療事務	910	918
	キャンペーンスタッフ	363	1,146		営業系	営業	273	1,079
	CD・ビデオレンタルスタッフ	304	843			テレフォンアポインター	634	1,101
イベントスタッフ	699	1,038	専門職系	ホームヘルパー		2,005	1,137	
フード系	ホールスタッフ(飲食店)	29,983		938	エステ・マッサージ	1,075	969	
	ファストフード	2,481		906	看護師	1,335	1,598	
	調理師	23,884		918	歯科衛生士	1,698	1,303	
	洗い場・パントリー	2,270		921	歯科助手	1,914	928	
製造・物流・清掃系	ドライバー・配送	5,410		973	塾講師	415	1,271	
	食品製造・販売	8,614		903	インストラクター	544	940	
	組立工	812	956	介護スタッフ	2,582	985		

※職種小分類は、職種大分類の中から件数の多い職種のみ抜粋

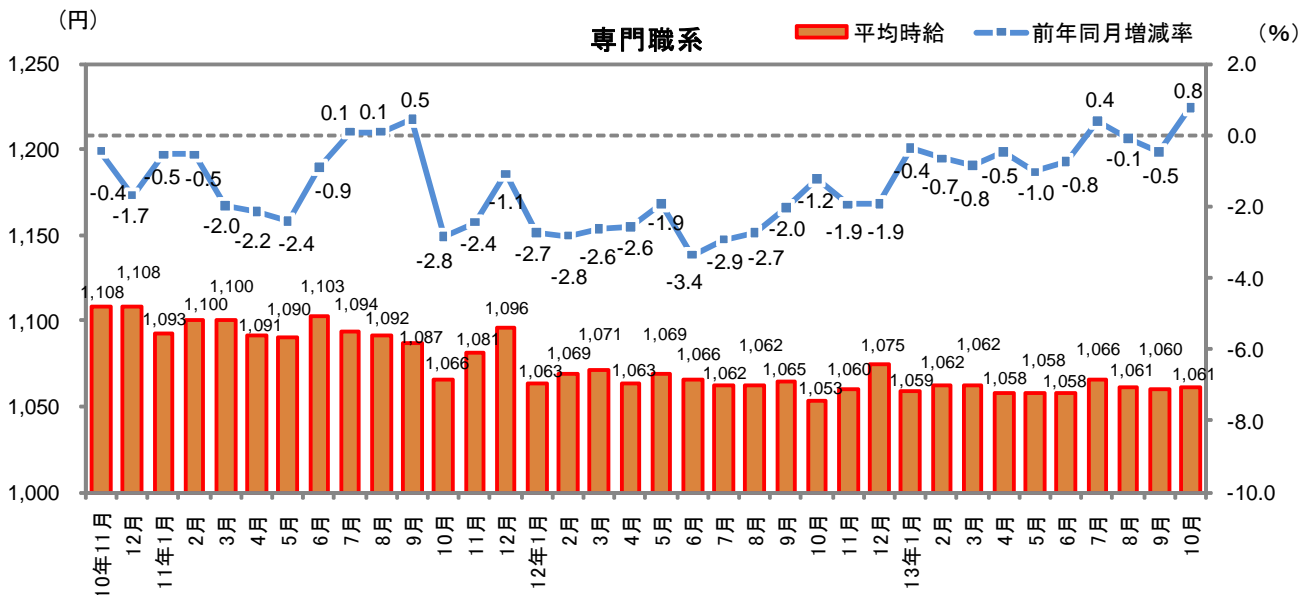
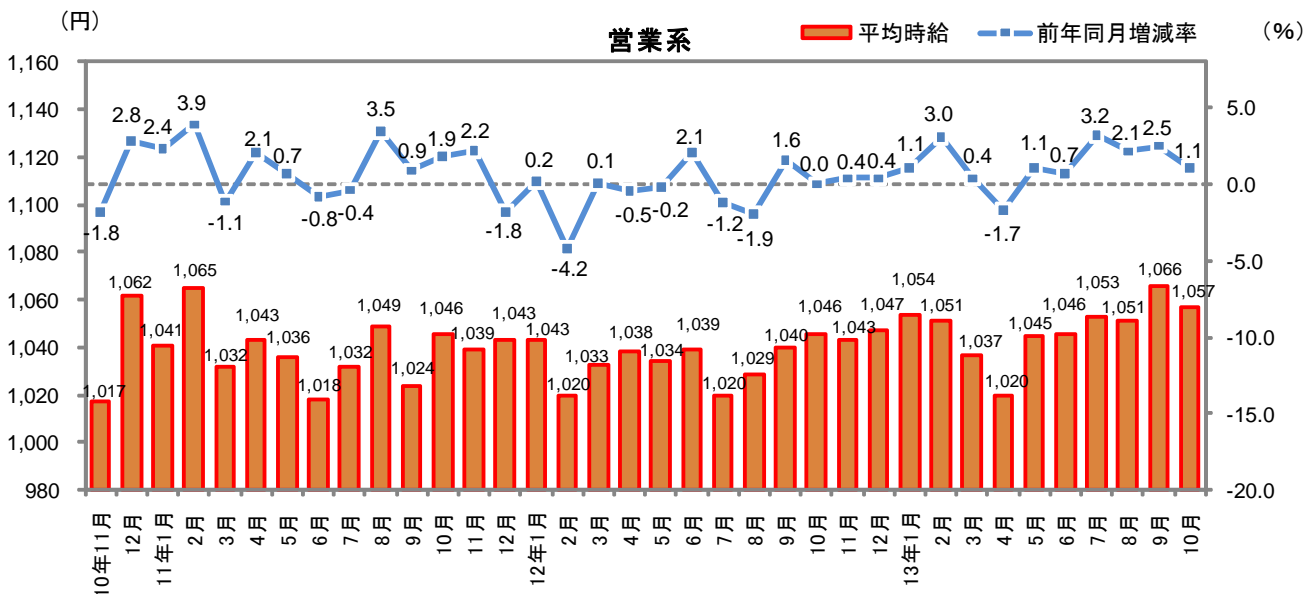
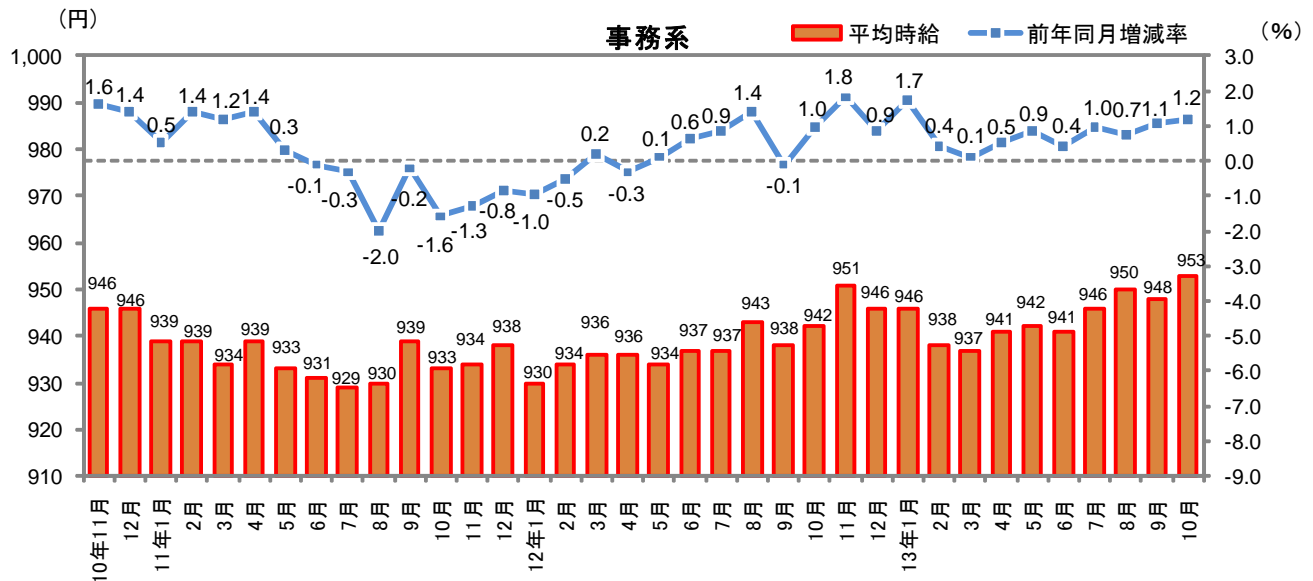
1. 三大都市圏 募集時平均時給調査

■三大都市圏職種別 平均時給推移



1. 三大都市圏 募集時平均時給調査

■三大都市圏職種別 平均時給推移



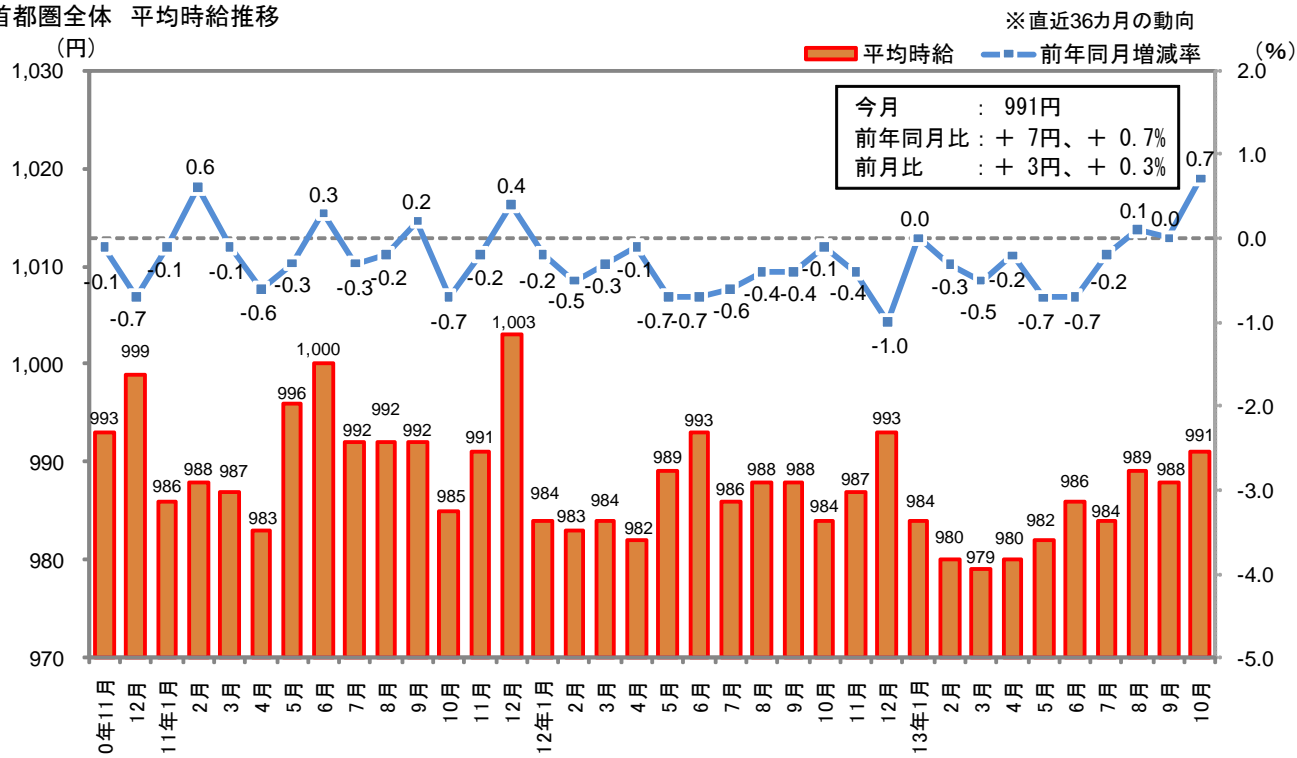
2. 三大都市圏別 募集時平均時給調査

2-1 首都圏(東京都、神奈川県、千葉県、埼玉県)

■首都圏 職種大分類別 平均時給推移

大分類	平均時給(円)			前年同月比較		前月比較	
	前年同月	前月	今月	増減額(円)	増減率	増減額(円)	増減率
販売・サービス系	969	964	968	▲ 1	-0.1%	4	0.4%
フード系	960	968	976	16	1.7%	8	0.8%
製造・物流・清掃系	965	971	975	10	1.0%	4	0.4%
事務系	974	982	983	9	0.9%	1	0.1%
営業系	1,081	1,094	1,090	9	0.8%	▲ 4	-0.4%
専門職系	1,099	1,107	1,104	5	0.5%	▲ 3	-0.3%
その他	1,005	990	986	▲ 19	-1.9%	▲ 4	-0.4%
全体	984	988	991	7	0.7%	3	0.3%

■首都圏全体 平均時給推移



■首都圏 職種小分類別 平均時給

大分類	小分類	件数(件)	平均時給(円)	大分類	小分類	件数(件)	平均時給(円)
販売・サービス系	販売	6,487	946	製造・物流・清掃系	物流作業	3,834	970
	レジ	5,296	940		構内作業(フォークリフト等)	2,661	977
	ファッションアドバイザー	2,554	934		ガソリンスタンドスタッフ	728	956
	コンビニスタッフ	5,918	930		清掃	2,191	985
	カラオケボックススタッフ	638	964	事務系	一般事務	2,363	969
	レジャー施設業務全般	777	974		受付	1,848	955
	ホールスタッフ(パチンコ等)	2,259	1,208		電話応対	1,781	1,044
	ホテルフロント	644	959	医療事務	526	947	
	キャンペーンスタッフ	255	1,171	営業系	営業	158	1,118
	CD・ビデオレンタルスタッフ	151	866		テレフォンアポインター	327	1,131
イベントスタッフ	395	1,081	専門職系	ホームヘルパー	1,353	1,177	
フード系	ホールスタッフ(飲食店)	15,390		992	エステ・マッサージ	493	988
	ファストフード	1,631		934	看護師	863	1,669
	調理師	12,176		962	歯科衛生士	1,189	1,315
	洗い場・パントリー	1,157		982	歯科助手	1,262	953
製造・物流・清掃系	ドライバー・配送	3,060		1,007	塾講師	240	1,289
	食品製造・販売	4,775		941	インストラクター	285	964
	組立工	267	990	介護スタッフ	1,486	1,016	

※職種小分類は、職種大分類の中から件数の多い職種のみ抜粋

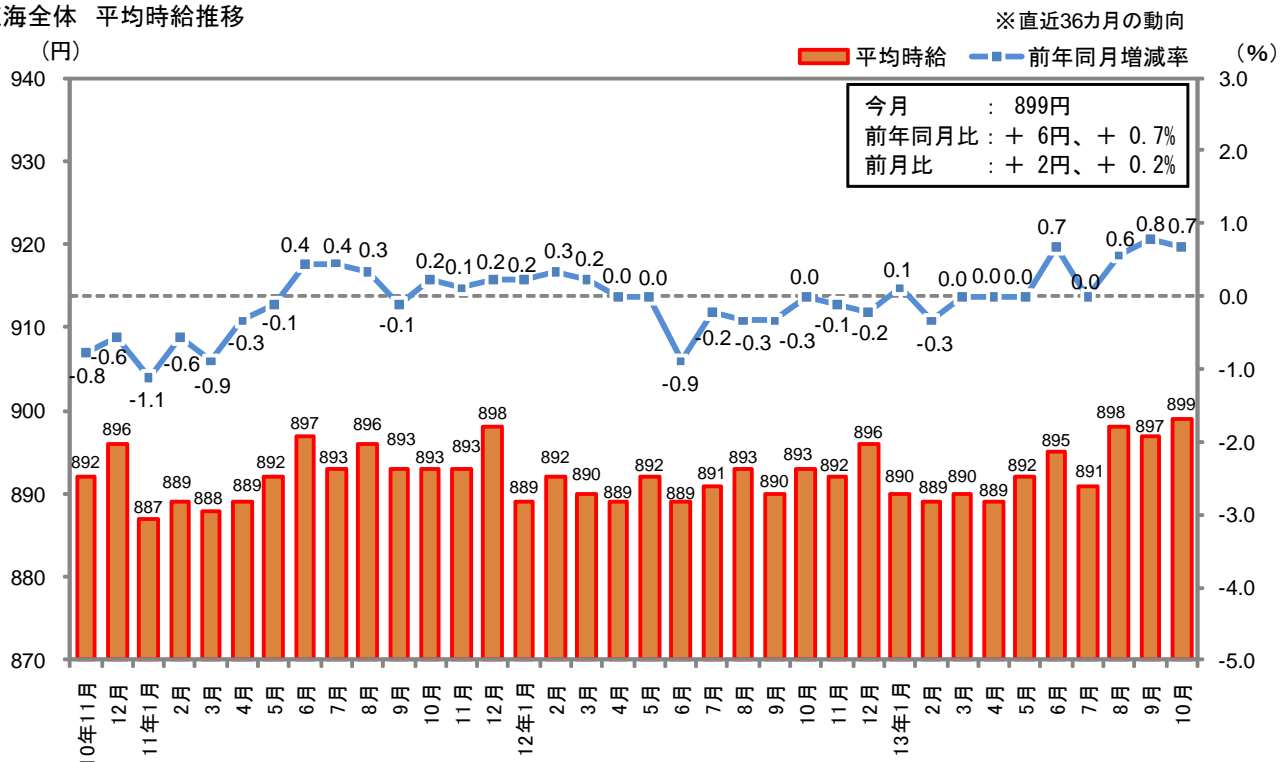
2. 三大都市圏別 募集時平均時給調査

2-2 東海(愛知県、三重県、岐阜県、静岡県)

■東海 職種大分類別 平均時給推移

大分類	平均時給(円)			前年同月比較		前月比較	
	前年同月	前月	今月	増減額(円)	増減率	増減額(円)	増減率
販売・サービス系	888	885	892	4	0.5%	7	0.8%
フード系	873	877	878	5	0.6%	1	0.1%
製造・物流・清掃系	896	906	908	12	1.3%	2	0.2%
事務系	884	888	887	3	0.3%	▲1	-0.1%
営業系	1,007	1,043	994	▲13	-1.3%	▲49	-4.7%
専門職系	963	969	969	6	0.6%	0	0.0%
その他	912	892	910	▲2	-0.2%	18	2.0%
全体	893	897	899	6	0.7%	2	0.2%

■東海全体 平均時給推移



■東海 職種小分類別 平均時給

大分類	小分類	件数(件)	平均時給(円)	大分類	小分類	件数(件)	平均時給(円)
販売・サービス系	販売	1,607	881	製造・物流・清掃系	物流作業	1,036	915
	レジ	1,039	848		構内作業(フォークリフト等)	980	952
	ファッションアドバイザー	780	893		ガソリンスタンドスタッフ	309	880
	コンビニスタッフ	2,626	823		清掃	769	880
	カラオケボックススタッフ	146	897	事務系	一般事務	576	881
	レジャー施設業務全般	361	924		受付	430	866
	ホールスタッフ(パチンコ等)	672	1,181		電話応対	122	965
	ホテルフロント	234	878	医療事務	107	883	
	キャンペーンスタッフ	52	1,119	営業系	営業	58	1,017
	CD・ビデオレンタルスタッフ	76	805		テレフォンアポインター	89	1,002
イベントスタッフ	85	1,035	専門職系	ホームヘルパー	188	1,033	
フード系	ホールスタッフ(飲食店)	5,074		883	エステ・マッサージ	148	866
	ファストフード	352		858	看護師	186	1,349
	調理師	4,589		875	歯科衛生士	132	1,234
	洗い場・パントリー	319		860	歯科助手	184	894
製造・物流・清掃系	ドライバー・配送	825		937	塾講師	86	1,108
	食品製造・販売	1,659		850	インストラクター	103	897
	組立工	273		934	介護スタッフ	477	918

※職種小分類は、職種大分類の中から件数の多い職種のみ抜粋

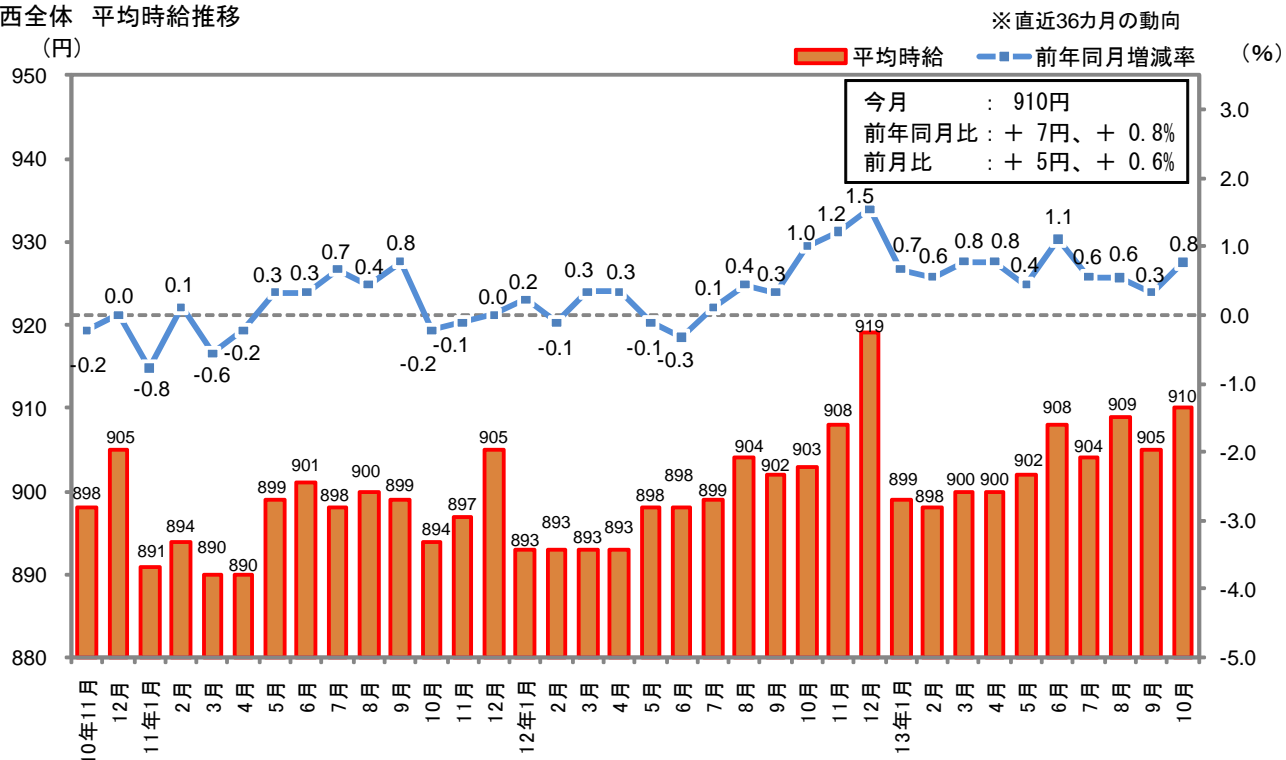
2. 三大都市圏別 募集時平均時給調査

2-3 関西(大阪府、兵庫県、京都府、奈良県、滋賀県、和歌山県)

■ 関西 職種大分類別 平均時給推移

大分類	平均時給(円)			前年同月比較		前月比較	
	前年同月	前月	今月	増減額(円)	増減率	増減額(円)	増減率
販売・サービス系	915	913	916	1	0.1%	3	0.3%
フード系	869	871	874	5	0.6%	3	0.3%
製造・物流・清掃系	886	890	899	13	1.5%	9	1.0%
事務系	899	904	915	16	1.8%	11	1.2%
営業系	981	1,017	1,030	49	5.0%	13	1.3%
専門職系	1,001	999	1,013	12	1.2%	14	1.4%
その他	961	927	935	▲ 26	-2.7%	8	0.9%
全体	903	905	910	7	0.8%	5	0.6%

■ 関西全体 平均時給推移



■ 関西 職種小分類別 平均時給

大分類	小分類	件数(件)	平均時給(円)	大分類	小分類	件数(件)	平均時給(円)
販売・サービス系	販売	2,731	906	製造・物流・清掃系	物流作業	1,764	903
	レジ	1,906	902		構内作業(フォークリフト等)	1,633	925
	ファッションアドバイザー	983	880		ガソリンスタンドスタッフ	283	875
	コンビニスタッフ	3,839	852		清掃	850	869
	カラオケボックススタッフ	356	867	事務系	一般事務	1,064	904
	レジャー施設業務全般	554	900		受付	1,108	866
	ホールスタッフ(パチンコ等)	1,376	1,145		電話応対	707	1,013
	ホテルフロント	333	884	医療事務	277	875	
	キャンペーンスタッフ	56	1,061	営業系	営業	57	1,033
	CD・ビデオレンタルスタッフ	77	836		テレフォンアポインター	218	1,096
イベントスタッフ	219	961	専門職系	ホームヘルパー	464	1,063	
フード系	ホールスタッフ(飲食店)	9,519		881	エステ・マッサージ	434	983
	ファストフード	498		846	看護師	286	1,548
	調理師	7,119		870	歯科衛生士	377	1,286
	洗い場・パントリー	794		857	歯科助手	468	875
製造・物流・清掃系	ドライバー・配送	1,525		924	塾講師	89	1,380
	食品製造・販売	2,180		859	インストラクター	156	926
	組立工	272		943	介護スタッフ	619	963

※職種小分類は、職種大分類の中から件数の多い職種のみ抜粋

