

2014年1月20日  
 株式会社 リクルート ジョブズ


## -2013年12月度 アルバイト・パート募集時平均時給調査-

### 三大都市圏の12月度平均時給は前年同月より3円増加の959円 2006年1月の調査開始以来、過去最高額を記録

株式会社リクルートジョブズ(本社:東京都中央区、代表取締役社長:柳川昌紀)の調査研究機関「ジョブズリサーチセンター」が、2013年12月度の「アルバイト・パート募集時平均時給調査」をまとめましたので、ご報告いたします。

#### 【今月のポイント】

エリア別では、関西のみ前年同月比でマイナス。関西の2012年12月度が、大阪都心部の大型商業施設オープンに伴う特別需要などの影響で919円と非常に高かったため。前月比では三大都市圏すべてのエリアでプラス。

職種別では、「製造・物流・清掃系」が952円で6年ぶりに調査開始以来の最高額に並ぶ。年末の食品製造や物流ニーズがけん引か。

#### 【三大都市圏・全体】

○ **三大都市圏(首都圏・東海・関西)の平均時給は 959円** (前年同月956円、前月953円) [ 4P ]

12月度平均時給は前年同月より3円増加の959円、増減率+0.3%となった。

職種別では「製造・物流・清掃系」(前年同月比増減額+13円、増減率+1.4%)、「事務系」(同+10円、+1.1%)、「フード系」(同+9円、+1.0%)などで前年同月比プラスとなった。

前月比は「専門職系」(前月比増減額+9円、増減率+0.8%)、「事務系」(同+8円、+0.8%)、「製造・物流・清掃系」(同+5円、+0.5%)、「販売・サービス系」(同+3円、+0.3%)などでプラスとなった。

#### 【三大都市圏・エリア別】

前年同月比は首都圏と東海がプラス、関西はマイナスとなった。前月比ではすべてのエリアでプラスとなった。

○ **首都圏の平均時給は 999円** (前年同月993円、前月993円) [ 7P ]

前年同月より6円増加(増減率+0.6%)。前月比も6円増加(同+0.6%)となった。

職種別では「事務系」(前年同月比増減額+19円、増減率+1.9%)、「製造・物流・清掃系」(同+14円、+1.4%)、「フード系」(同+11円、+1.1%)、「専門職系」(同+2円、+0.2%)などで前年同月比プラスとなった。

前月比は「事務系」(前月比増減額+14円、増減率+1.4%)、「専門職系」(同+12円、+1.1%)、「製造・物流・清掃系」(同+6円、+0.6%)、「販売・サービス系」(同+4円、+0.4%)などでプラスとなった。

○ **東海の平均時給は 903円** (前年同月896円、前月898円) [ 8P ]

前年同月より7円増加(増減率+0.8%)。前月比は5円増加(同+0.6%)となった。

職種別では「製造・物流・清掃系」(前年同月比増減額+13円、増減率+1.4%)、「フード系」(同+9円、+1.0%)、「販売・サービス系」(同+6円、+0.7%)、「専門職系」(同+1円、+0.1%)などで前年同月比プラスとなった。

前月比は「専門職系」(前月比増減額+23円、増減率+2.4%)、「製造・物流・清掃系」(同+6円、+0.7%)、「販売・サービス系」(同+2円、+0.2%)などでプラスとなった。

○ **関西の平均時給は 915円** (前年同月919円、前月909円) [ 9P ]

前年同月より4円減少(増減率-0.4%)。前月比は6円増加(同+0.7%)となった。

職種別では「専門職系」(前年同月比増減額-23円、増減率-2.2%)、「販売・サービス系」(同-13円、-1.4%)で前年同月比マイナスとなった。

前月比は「販売・サービス系」(前月比増減額+7円、増減率+0.8%)、「事務系」(同+4円、+0.4%)、「製造・物流・清掃系」(同+2円、+0.2%)、「フード系」(同+1円、+0.1%)などでプラスとなった。

【本件に関するお問い合わせ先】

<http://www.recruitjobs.co.jp/RJB/contact.html>

## 【調査概要】

当社が企画運営する全国の求人情報メディア『TOWNWORK』『TOWNWORK社員』『fromA navi』に掲載された全求人情報より、「アルバイト・パート」募集の求人情報を抽出し、募集時平均時給を集計した。なお2012年7月度より小職種を変更したため再集計している。

## ＜集計対象件数＞

2013年12月 190,077 件

## ＜集計対象職種について＞

- 販売・サービス系 : 販売、レジ、ファッションアドバイザー、コンビニスタッフ、カラオケボックススタッフ、レジャー施設業務全般、ホールスタッフ(パチンコ・遊戯場)、ホテルフロント、キャンペーンスタッフ、CD・ビデオレンタルスタッフ、イベントスタッフなど
- フード系 : ホールスタッフ(飲食店)、ファストフード、調理師、洗い場・パントリーなど
- 製造・物流・清掃系 : ドライバー・配送、食品製造・販売、組立工、物流作業、構内作業(フォークリフト等オペレータ)、ガソリンスタンドスタッフ、清掃など
- 事務系 : 一般事務、受付、電話対応、医療事務など
- 営業系 : 営業、テレフォンアポインターなど
- 専門職系 : ホームヘルパー、エステ・マッサージ、看護師、歯科衛生士、歯科助手、塾講師、インストラクター、介護スタッフなど
- その他 : 管理職、店長・マネージャー、演技者・タレント、ボランティアなど

※接待のある飲食業の職種は除く

※2012年7月度より、専門職系「キーパンチャー」を削除し、事務系「医療事務」、専門職系「介護スタッフ」を新規追加

## ＜集計対象媒体について＞

- 『TOWNWORK』 : 「家の近くで働きたい」「学校の近くで働きたい」など勤務地を重視する読者へ向けた無料の仕事情報誌。全国で展開。
- 『TOWNWORK社員』 : 「地元で社員になりたい」など勤務地と雇用形態を重視する読者へ向けた無料の仕事情報誌。全国で展開。
- 『fromA navi』 : アルバイト・仕事探しの総合求人情報サイト。関東、関西、東海エリアを中心に、北海道・東北、北陸・甲信越、中国・四国、九州・沖縄、リゾートの全8版を展開。

## ※集計対象媒体についての補足

『TOWNWORK』(以下TW)および『TOWNWORK 社員』(以下TW社員)は東日本大震災の影響により、2011年3月14日号は9版(TW東武伊勢崎沿線版、TW田園都市沿線版、TW京急・根岸沿線・横須賀版、TW東西・京葉沿線版、TW八王子・立川・青梅・あきる野版、TW所沢・川越版、TW茨城版、TW社員横浜南・県央・湘南版、TW社員渋谷・東京南部・横浜北版)、3月22日号と3月28日号は1版(TW茨城版)で発行されませんでした。データは集計対象に含めて算出しております。また、TW仙台版は同年3月14日・22日・28日号分がデータ算出不可のため、4月4日号は2版(TW茨城版、TW仙台版)、4月11日号は1版(TW仙台版)が発行されなかったため、集計対象から外し算出しております。

## &lt;エリア区分について&gt;

対象媒体に掲載される求人情報記載の所在地に準拠し、以下の通りとした。

北海道	: 北海道
東北	: 宮城県、青森県、岩手県、秋田県、山形県、福島県
北関東	: 栃木県、群馬県、茨城県
首都圏	: 東京都、神奈川県、千葉県、埼玉県
甲信越・北陸	: 山梨県、長野県、新潟県、石川県、富山県、福井県
東海	: 愛知県、三重県、岐阜県、静岡県
関西	: 大阪府、兵庫県、京都府、奈良県、滋賀県、和歌山県
中国・四国	: 広島県、岡山県、山口県、島根県、鳥取県、香川県、徳島県、愛媛県、高知県
九州	: 福岡県、佐賀県、長崎県、熊本県、大分県、宮崎県、鹿児島県、沖縄県

## 全国エリア別 募集時平均時給 ・ 集計件数

## ■ 募集時平均時給

大分類	平均時給(円)										
	北海道	東北	北関東	首都圏	甲信越・北陸	東海	関西	中国・四国	九州	三大都市圏	全国
販売・サービス系	788	809	867	974	828	890	919	835	781	943	909
フード系	782	811	852	971	836	876	876	830	771	924	894
製造・物流・清掃系	804	826	881	986	856	916	906	842	789	952	924
事務系	855	904	859	994	864	887	911	880	852	956	940
営業系	922	1,041	912	1,135	977	1,041	1,021	961	931	1,095	1,068
専門職系	909	930	982	1,115	938	986	1,011	950	860	1,070	1,042
その他	-	-	902	1,022	-	929	927	853	831	975	941
全体	817	834	877	999	842	903	915	848	791	959	928

※-: サンプル数10件未満のデータ

## ■ 集計対象件数

大分類	集計件数(件)										
	北海道	東北	北関東	首都圏	甲信越・北陸	東海	関西	中国・四国	九州	三大都市圏	全国計
販売・サービス系	916	1,303	2,407	23,962	1,665	8,301	12,390	2,402	6,741	44,653	60,087
フード系	907	755	2,083	20,852	1,743	7,732	12,334	2,201	6,032	40,918	54,639
製造・物流・清掃系	736	697	1,008	16,165	455	5,731	7,497	1,336	3,536	29,393	37,161
事務系	226	260	213	6,225	142	1,406	3,094	353	1,040	10,725	12,959
営業系	43	32	21	892	11	202	329	40	167	1,423	1,737
専門職系	587	319	724	11,388	256	2,747	4,749	618	1,575	18,884	22,963
その他	7	4	10	199	7	99	99	16	90	397	531
全体	3,422	3,370	6,466	79,683	4,279	26,218	40,492	6,966	19,181	146,393	190,077

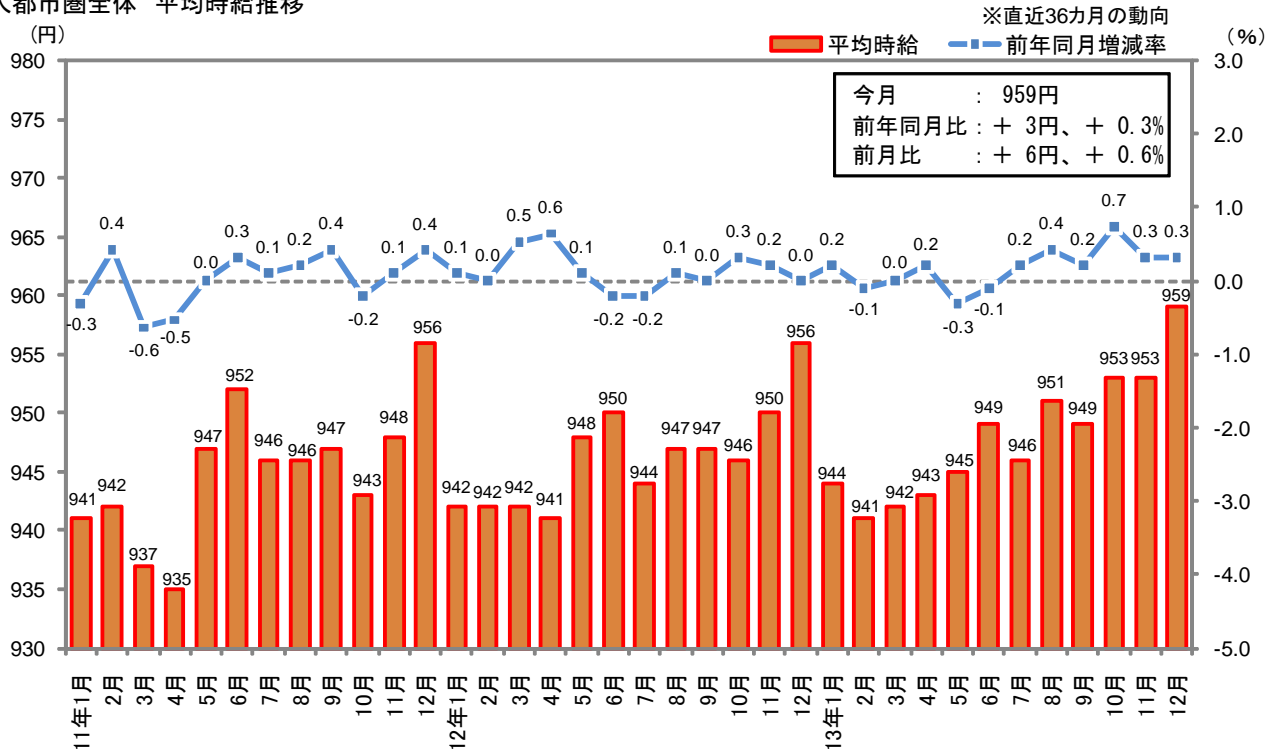
※集計件数は掲載の求人情報延べ件数

# 1. 三大都市圏 募集時平均時給調査

## ■三大都市圏(首都圏・東海・関西) 職種大分類別 平均時給推移

大分類	平均時給(円)			前年同月比較		前月比較	
	前年同月	前月	今月	増減額(円)	増減率	増減額(円)	増減率
販売・サービス系	947	940	943	▲ 4	-0.4%	3	0.3%
フード系	915	930	924	9	1.0%	▲ 6	-0.6%
製造・物流・清掃系	939	947	952	13	1.4%	5	0.5%
事務系	946	948	956	10	1.1%	8	0.8%
営業系	1,047	1,068	1,095	48	4.6%	27	2.5%
専門職系	1,075	1,061	1,070	▲ 5	-0.5%	9	0.8%
その他	993	952	975	▲ 18	-1.8%	23	2.4%
全体	956	953	959	3	0.3%	6	0.6%

## ■三大都市圏全体 平均時給推移



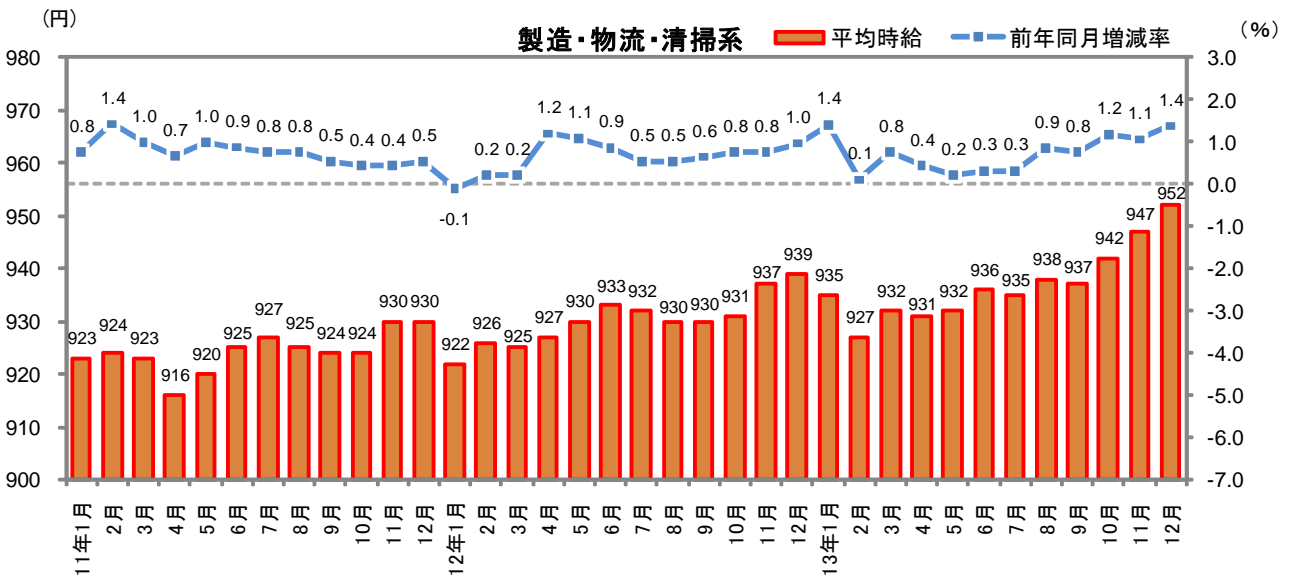
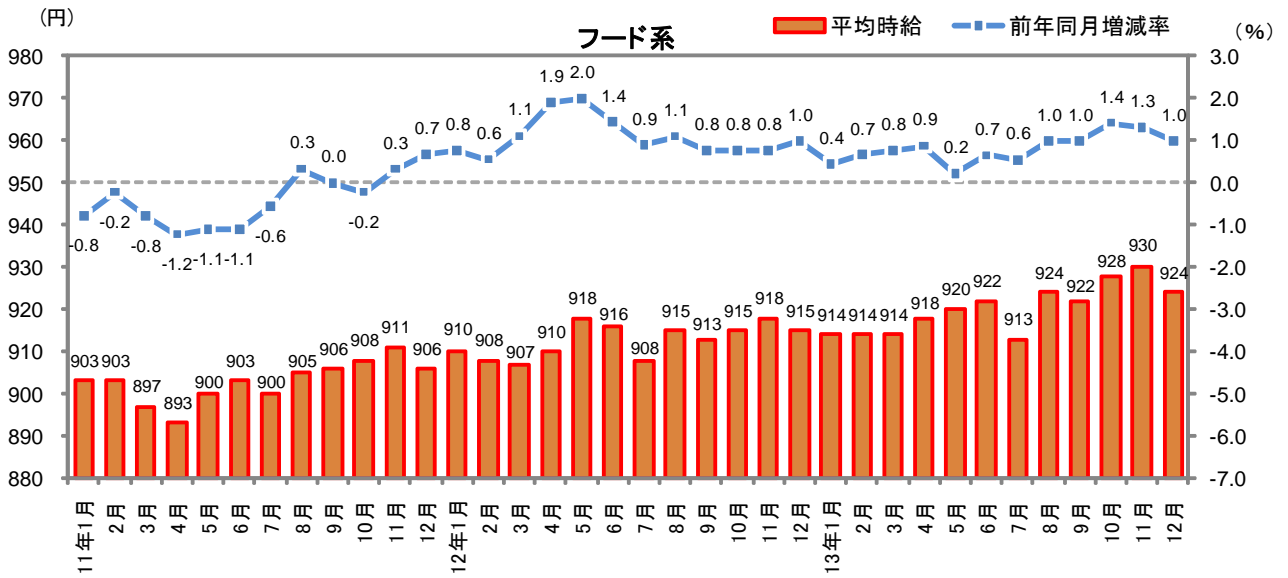
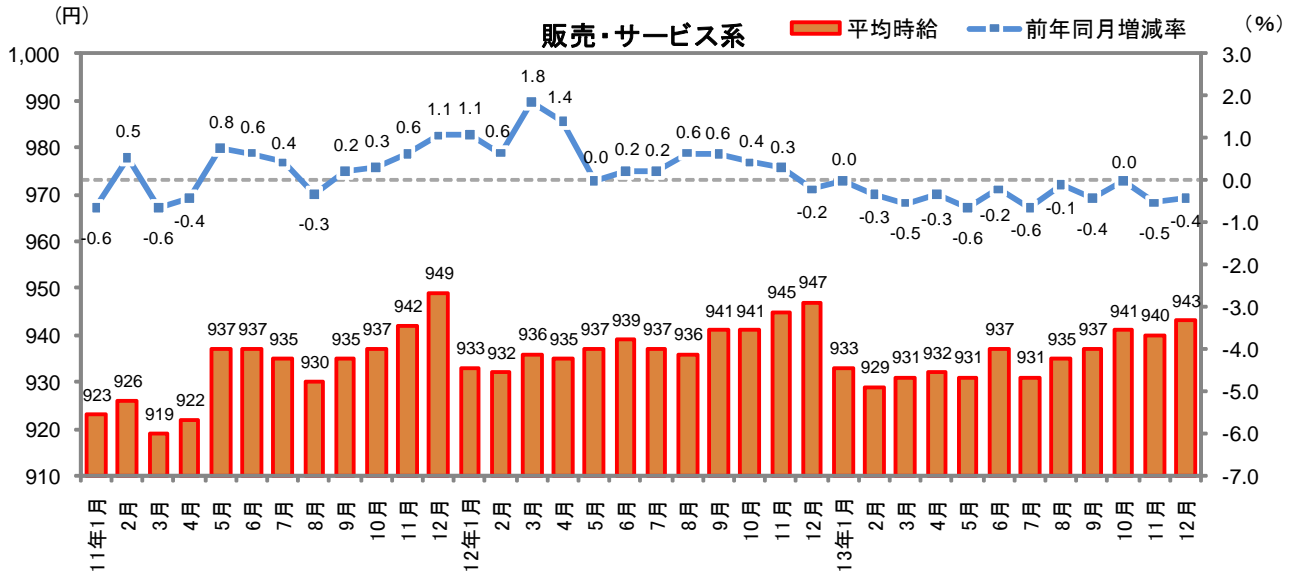
## ■三大都市圏 職種小分類別 平均時給

大分類	小分類	件数(件)	平均時給(円)	大分類	小分類	件数(件)	平均時給(円)	
販売・サービス系	販売	8,043	936	製造・物流・清掃系	物流作業	5,346	959	
	レジ	6,351	904		構内作業(フォークリフト等)	4,041	962	
	ファッションアドバイザー	3,151	916		ガソリンスタンドスタッフ	1,067	928	
	コンビニスタッフ	12,740	882		清掃	3,068	955	
	カラオケボックススタッフ	460	916		事務系	一般事務	3,032	939
	レジャー施設業務全般	1,516	944			受付	2,715	914
	ホールスタッフ(パチンコ等)	4,022	1,195			電話対応	1,953	1,043
	ホテルフロント	1,062	919			医療事務	902	925
	キャンペーンスタッフ	190	1,202		営業系	営業	249	1,117
	CD・ビデオレンタルスタッフ	170	843			テレフォンアポインター	499	1,172
イベントスタッフ	420	1,073	専門職系	ホームヘルパー	1,899	1,078		
フード系	ホールスタッフ(飲食店)	20,848		932	エステ・マッサージ	777	967	
	ファストフード	1,737		902	看護師	1,466	1,594	
	調理師	16,682		918	歯科衛生士	1,513	1,315	
	洗い場・パントリー	1,651		910	歯科助手	1,769	927	
製造・物流・清掃系	ドライバー・配送	4,428		978	塾講師	327	1,312	
	食品製造・販売	6,987		915	インストラクター	450	940	
	組立工	639		974	介護スタッフ	2,822	967	

※職種小分類は、職種大分類の中から件数の多い職種のみ抜粋

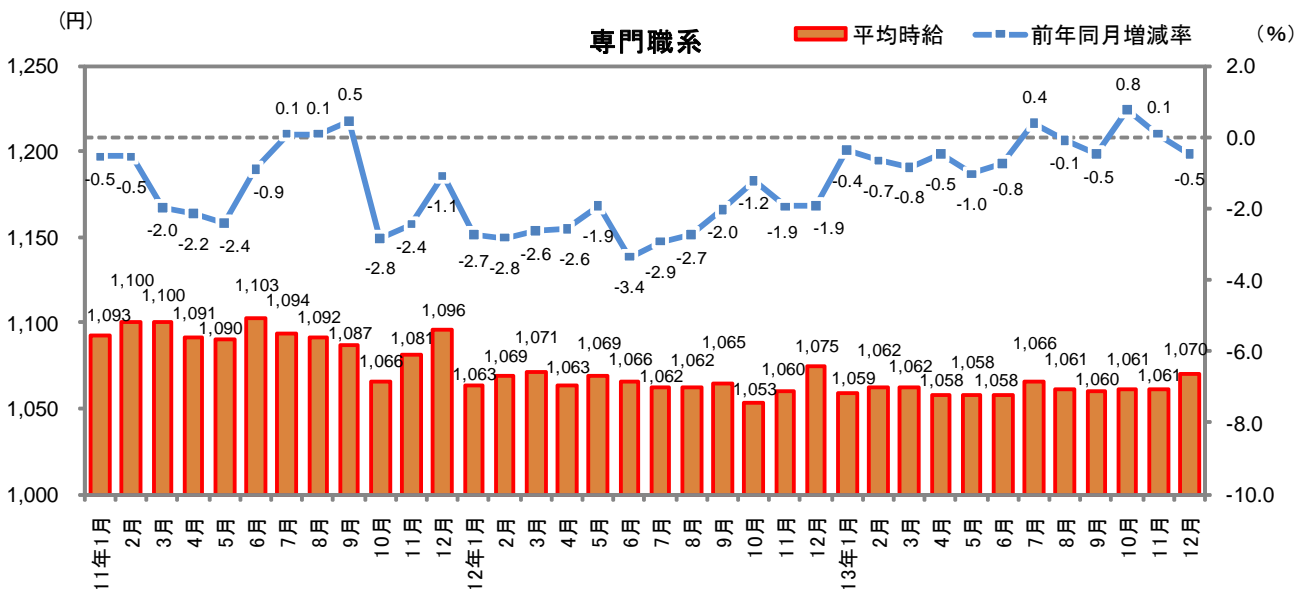
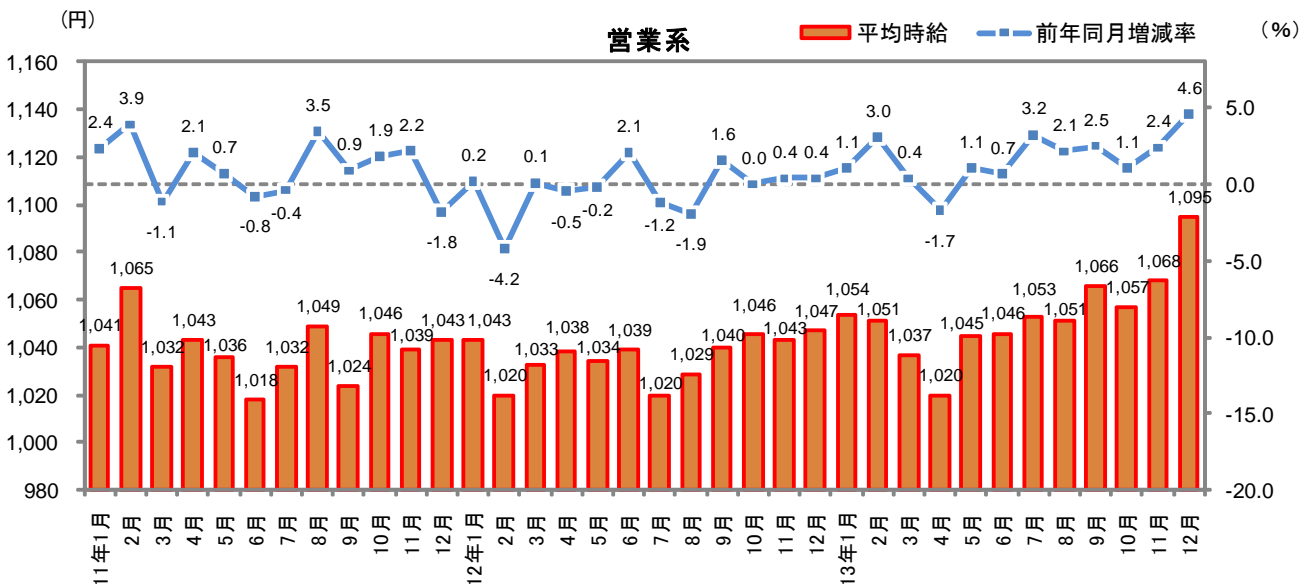
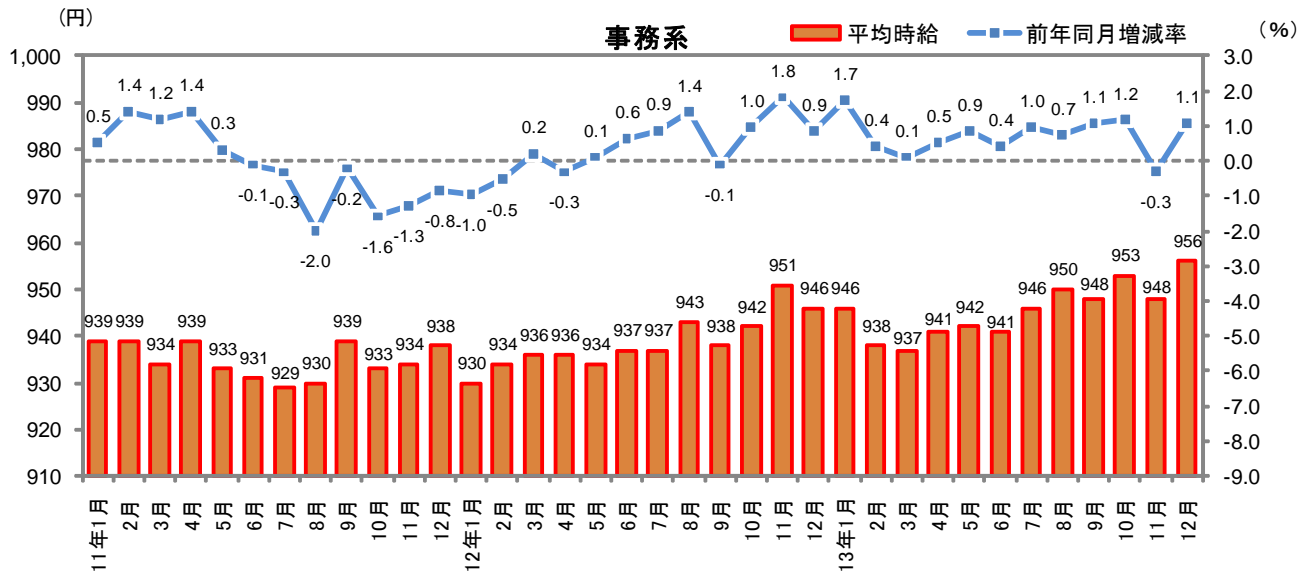
1. 三大都市圏 募集時平均時給調査

■三大都市圏職種別 平均時給推移



1. 三大都市圏 募集時平均時給調査

■三大都市圏職種別 平均時給推移



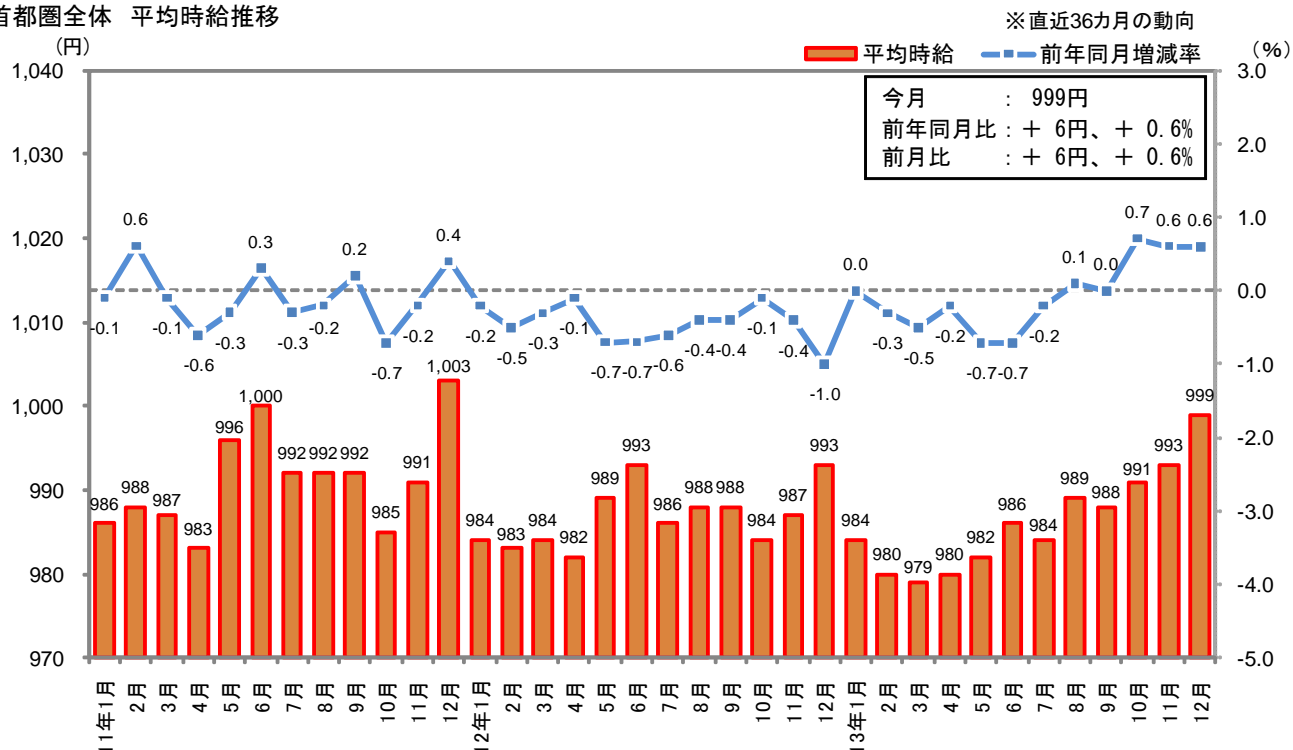
## 2. 三大都市圏別 募集時平均時給調査

## 2-1 首都圏(東京都、神奈川県、千葉県、埼玉県)

## ■首都圏 職種大分類別 平均時給推移

大分類	平均時給(円)			前年同月比較		前月比較	
	前年同月	前月	今月	増減額(円)	増減率	増減額(円)	増減率
販売・サービス系	975	970	974	▲ 1	-0.1%	4	0.4%
フード系	960	978	971	11	1.1%	▲ 7	-0.7%
製造・物流・清掃系	972	980	986	14	1.4%	6	0.6%
事務系	975	980	994	19	1.9%	14	1.4%
営業系	1,070	1,105	1,135	65	6.1%	30	2.7%
専門職系	1,113	1,103	1,115	2	0.2%	12	1.1%
その他	1,029	978	1,022	▲ 7	-0.7%	44	4.5%
全体	993	993	999	6	0.6%	6	0.6%

## ■首都圏全体 平均時給推移



## ■首都圏 職種小分類別 平均時給

大分類	小分類	件数(件)	平均時給(円)	大分類	小分類	件数(件)	平均時給(円)
販売・サービス系	販売	4,752	955	製造・物流・清掃系	物流作業	3,134	985
	レジ	3,938	940		構内作業(フォークリフト等)	2,043	988
	ファッションアドバイザー	1,827	935		ガソリンスタンドスタッフ	595	966
	コンビニスタッフ	5,921	929		清掃	1,879	1,000
	カラオケボックススタッフ	214	962	事務系	一般事務	1,772	972
	レジャー施設業務全般	714	976		受付	1,429	956
	ホールスタッフ(パチンコ等)	1,986	1,213		電話応対	1,297	1,071
	ホテルフロント	549	960	営業系	医療事務	509	963
	キャンペーンスタッフ	120	1,260		営業	168	1,153
	CD・ビデオレンタルスタッフ	87	872		テレフォンアポインター	283	1,235
イベントスタッフ	221	1,096	専門職系		ホームヘルパー	1,276	1,102
フード系	ホールスタッフ(飲食店)	10,434		982	エステ・マッサージ	300	983
	ファストフード	1,124		930	看護師	1,008	1,657
	調理師	8,501		963	歯科衛生士	1,057	1,343
	洗い場・パントリー	793		963	歯科助手	1,168	953
製造・物流・清掃系	ドライバー・配送	2,445		1,012	塾講師	199	1,352
	食品製造・販売	3,799		954	インストラクター	238	969
	組立工	189		1,048	介護スタッフ	1,667	988

※職種小分類は、職種大分類の中から件数の多い職種のみ抜粋

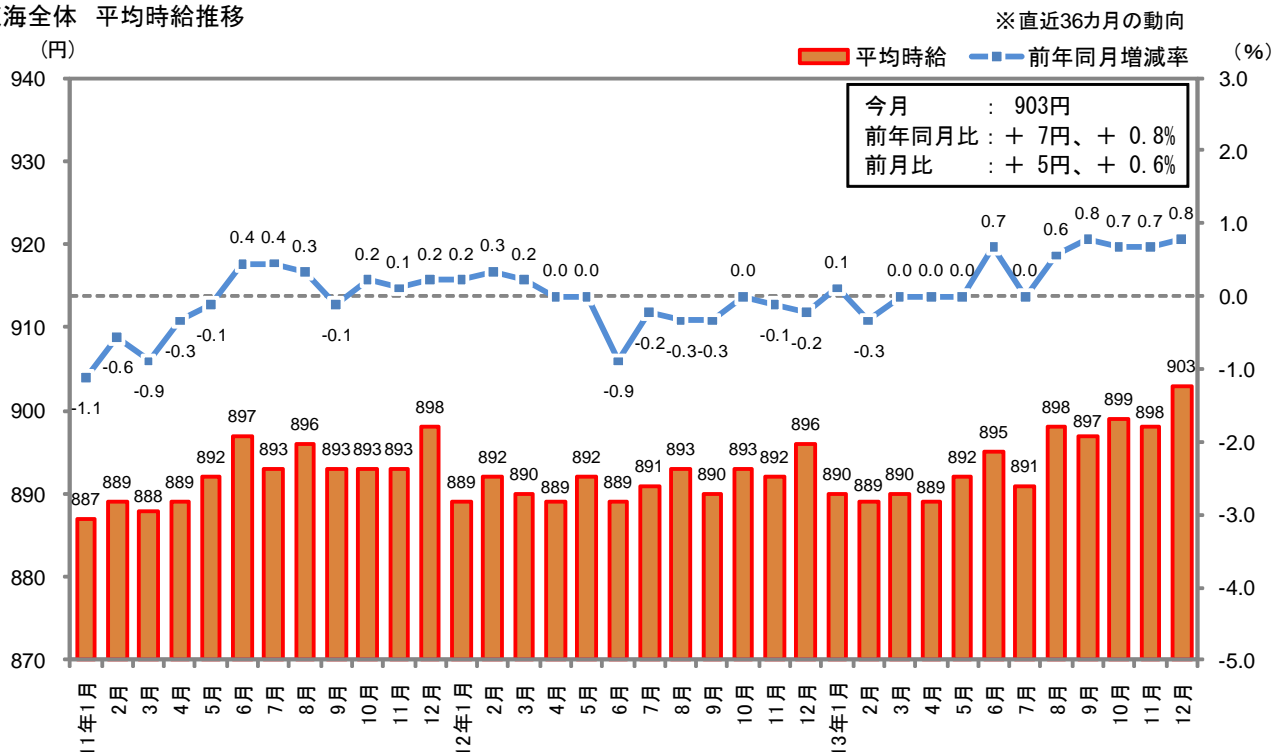
## 2. 三大都市圏別 募集時平均時給調査

## 2-2 東海(愛知県、三重県、岐阜県、静岡県)

## ■東海 職種大分類別 平均時給推移

大分類	平均時給(円)			前年同月比較		前月比較	
	前年同月	前月	今月	増減額(円)	増減率	増減額(円)	増減率
販売・サービス系	884	888	890	6	0.7%	2	0.2%
フード系	867	879	876	9	1.0%	▲3	-0.3%
製造・物流・清掃系	903	910	916	13	1.4%	6	0.7%
事務系	895	892	887	▲8	-0.9%	▲5	-0.6%
営業系	1,001	1,019	1,041	40	4.0%	22	2.2%
専門職系	985	963	986	1	0.1%	23	2.4%
その他	889	927	929	40	4.5%	2	0.2%
全体	896	898	903	7	0.8%	5	0.6%

## ■東海全体 平均時給推移



## ■東海 職種小分類別 平均時給

大分類	小分類	件数(件)	平均時給(円)	大分類	小分類	件数(件)	平均時給(円)
販売・サービス系	販売	1,371	884	製造・物流・清掃系	物流作業	787	940
	レジ	1,002	858		構内作業(フォークリフト等)	822	947
	ファッションアドバイザー	644	900		ガソリンスタンドスタッフ	269	877
	コンビニスタッフ	2,767	821		清掃	612	901
	カラオケボックススタッフ	98	882	事務系	一般事務	503	878
	レジャー施設業務全般	354	925		受付	326	873
	ホールスタッフ(パチンコ等)	676	1,171		電話応対	144	952
	ホテルフロント	220	871		医療事務	116	872
	キャンペーンスタッフ	28	1,091	営業系	営業	36	1,054
	CD・ビデオレンタルスタッフ	31	800		テレフォンアポインター	55	1,055
イベントスタッフ	53	976	専門職系	ホームヘルパー	172	1,005	
フード系	ホールスタッフ(飲食店)	3,841		882	エステ・マッサージ	130	883
	ファストフード	254		845	看護師	212	1,388
	調理師	3,368		872	歯科衛生士	139	1,214
	洗い場・パントリー	269		861	歯科助手	190	895
製造・物流・清掃系	ドライバー・配送	790		938	塾講師	51	1,216
	食品製造・販売	1,413		865	インストラクター	86	902
	組立工	210		955	介護スタッフ	516	923

※職種小分類は、職種大分類の中から件数の多い職種のみ抜粋



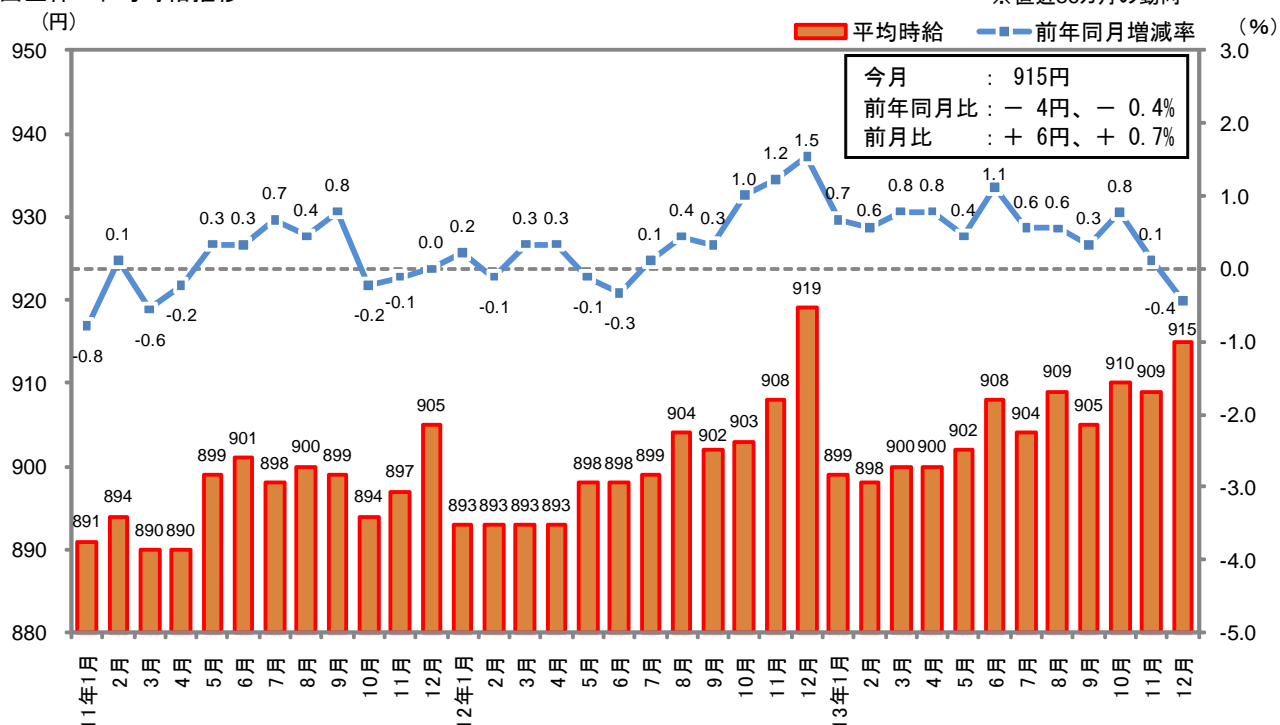
## 2. 三大都市圏別 募集時平均時給調査

## 2-3 関西(大阪府、兵庫県、京都府、奈良県、滋賀県、和歌山県)

## ■ 関西 職種大分類別 平均時給推移

大分類	平均時給(円)			前年同月比較		前月比較	
	前年同月	前月	今月	増減額(円)	増減率	増減額(円)	増減率
販売・サービス系	932	912	919	▲ 13	-1.4%	7	0.8%
フード系	872	875	876	4	0.5%	1	0.1%
製造・物流・清掃系	894	904	906	12	1.3%	2	0.2%
事務系	905	907	911	6	0.7%	4	0.4%
営業系	1,019	1,003	1,021	2	0.2%	18	1.8%
専門職系	1,034	1,014	1,011	▲ 23	-2.2%	▲ 3	-0.3%
その他	982	915	927	▲ 55	-5.6%	12	1.3%
全体	919	909	915	▲ 4	-0.4%	6	0.7%

## ■ 関西全体 平均時給推移



## ■ 関西 職種小分類別 平均時給

大分類	小分類	件数(件)	平均時給(円)	大分類	小分類	件数(件)	平均時給(円)
販売・サービス系	販売	1,920	926	製造・物流・清掃系	物流作業	1,425	911
	レジ	1,411	835		構内作業(フォークリフト等)	1,176	929
	ファッションアドバイザー	680	882		ガソリンスタンドスタッフ	203	882
	コンビニスタッフ	4,052	854		清掃	577	865
	カラオケボックススタッフ	148	873	事務系	一般事務	757	902
	レジャー施設業務全般	448	910		受付	960	865
	ホールスタッフ(パチンコ等)	1,360	1,180		電話応対	512	996
	ホテルフロント	293	878	医療事務	277	879	
	キャンペーンスタッフ	42	1,112	営業系	営業	45	1,035
	CD・ビデオレンタルスタッフ	52	822		テレフォンアポインター	161	1,101
イベントスタッフ	146	1,073	専門職系	ホームヘルパー	451	1,037	
フード系	ホールスタッフ(飲食店)	6,573		882	エステ・マッサージ	347	985
	ファストフード	359		855	看護師	246	1,511
	調理師	4,813		872	歯科衛生士	317	1,269
	洗い場・パントリー	589		861	歯科助手	411	868
製造・物流・清掃系	ドライバー・配送	1,193		933	塾講師	77	1,272
	食品製造・販売	1,775		871	インストラクター	126	913
	組立工	240	931	介護スタッフ	639	951	

※職種小分類は、職種大分類の中から件数の多い職種のみ抜粋



