

2014年11月14日  
株式会社 リクルートジョブズ

## -2014年10月度 派遣スタッフ募集時平均時給調査-

### 三大都市圏の10月度の平均時給は1,563円で 17カ月連続の前年同月比プラス

株式会社リクルートジョブズ(本社:東京都中央区、代表取締役社長:柳川昌紀)の調査研究機関「ジョブズリサーチセンター(<http://jbrc.recruitjobs.co.jp/>)」が、2014年10月度の「派遣スタッフ募集時平均時給調査」をまとめましたので、ご報告いたします。

※本調査は、当社が企画運営する求人情報サイト『リクナビ派遣』に掲載された求人情報より、派遣スタッフの募集時平均時給を集計しております。

#### 【三大都市圏・全体】

○三大都市圏(関東・東海・関西)の平均時給は1,563円(前年同月1,514円、前月1,566円) [3P]

三大都市圏全体の10月度平均時給は前年同月より49円増加、増減率+3.2%となった。

職種別では、「IT・技術系」(前年同月比増減額+98円、増減率+5.2%)、「クリエイティブ系」(同+32円、+2.0%)、「オフィスワーク系」(同+22円、+1.5%)で前年同月比プラスとなった。前月比は、「オフィスワーク系」(前月比増減額-10円、増減率-0.7%)、「医療介護・教育系」(同-8円、-0.6%)、「IT・技術系」(同-6円、-0.3%)でマイナスとなった。

#### 【三大都市圏・エリア別】

**関東、東海、関西すべてのエリアが前年同月比プラス**

○関東の平均時給は1,625円(前年同月1,580円、前月1,627円) [6P]

関東全体は前年同月より45円増加、増減率+2.8%となった。

職種別では、「IT・技術系」(前年同月比増減額+106円、増減率+5.4%)、「クリエイティブ系」(同+30円、+1.8%)、「オフィスワーク系」(同+19円、+1.3%)で前年同月比プラスとなった。前月比は、「オフィスワーク系」(前月比増減額-8円、増減率-0.5%)、「IT・技術系」(同-7円、-0.3%)でマイナスとなった。

○東海の平均時給は1,386円(前年同月1,343円、前月1,384円) [7P]

東海全体は前年同月より43円増加、増減率+3.2%となった。

職種別では、「IT・技術系」(前年同月比増減額+69円、増減率+4.2%)、「オフィスワーク系」(同+11円、+0.9%)、「営業・販売・サービス系」(同+5円、+0.4%)、「クリエイティブ系」(同+5円、+0.4%)で前年同月比プラスとなった。前月比は、「クリエイティブ系」(前月比増減額+13円、+1.0%)、「営業・販売・サービス系」(同+2円、+0.2%)、「医療介護・教育系」(同+2円、+0.2%)でプラスとなった。

○関西の平均時給は1,391円(前年同月1,362円、前月1,390円) [8P]

関西全体は前年同月より29円増加、増減率+2.1%となった。

職種別では、「IT・技術系」(前年同月比増減額+50円、増減率+3.0%)、「営業・販売・サービス系」(同+17円、+1.3%)、「オフィスワーク系」(同+15円、+1.2%)、「クリエイティブ系」(同+6円、+0.4%)で前年同月比プラスとなった。前月比は、「IT・技術系」(前月比増減額+17円、増減率+1.0%)、「営業・販売・サービス系」(同+2円、+0.2%)でプラスとなった。

【本件に関するお問い合わせ先】  
<http://www.recruitjobs.co.jp/RJB/contact.html>

## 【調査概要】

当社が企画運営する求人情報サイト『リクナビ派遣』に掲載された求人情報より、派遣スタッフの募集時平均時給を集計した。本調査は2007年2月から毎月定期的実施している。

## ＜集計対象件数＞

2014年10月 352,589 件 ※掲載された求人情報の延べ件数を集計。

## ＜集計対象期間について＞

2014年9月24日 10:00 ～ 2014年10月29日 10:00

## ＜集計対象職種について＞

|             |  |
|-------------|--|
| オフィスワーク系    | : OA事務、営業事務、貿易・国際事務、英文事務、通訳・翻訳、金融事務、経理・英文経理など    |
| 営業・販売・サービス系 | : 営業・企画営業、営業アシスタント、販売、接客・ショールーム・カウンター窓口など        |
| IT・技術系      | : SE・プログラマ・ネットワークエンジニア、運用管理・保守、ユーザーサポート・ヘルプデスクなど |
| クリエイティブ系    | : デザイナー、Web関連、編集・制作・校正、DTPオペレータなど                |
| 医療介護・教育系    | : 医療事務、治験関連、介護関連、看護師・准看護師、研究開発、インストラクター・講師など     |

※製造・物流・軽作業・その他の職種は、掲載求人件数に変動が大きいため、集計対象より除外

※2009年9月度調査より、医療・介護系の集計職種範囲を拡大し、医療介護・教育系として平均を算出

※2010年5月度までの一般事務は、6月度以降はOA事務に職種名を変更

## ＜集計対象媒体について＞

『リクナビ派遣』: 派遣の仕事探しの総合求人情報サイト。関東、東海、関西エリアを中心に、全国8版を展開。  
<http://haken.rikunabi.com/>

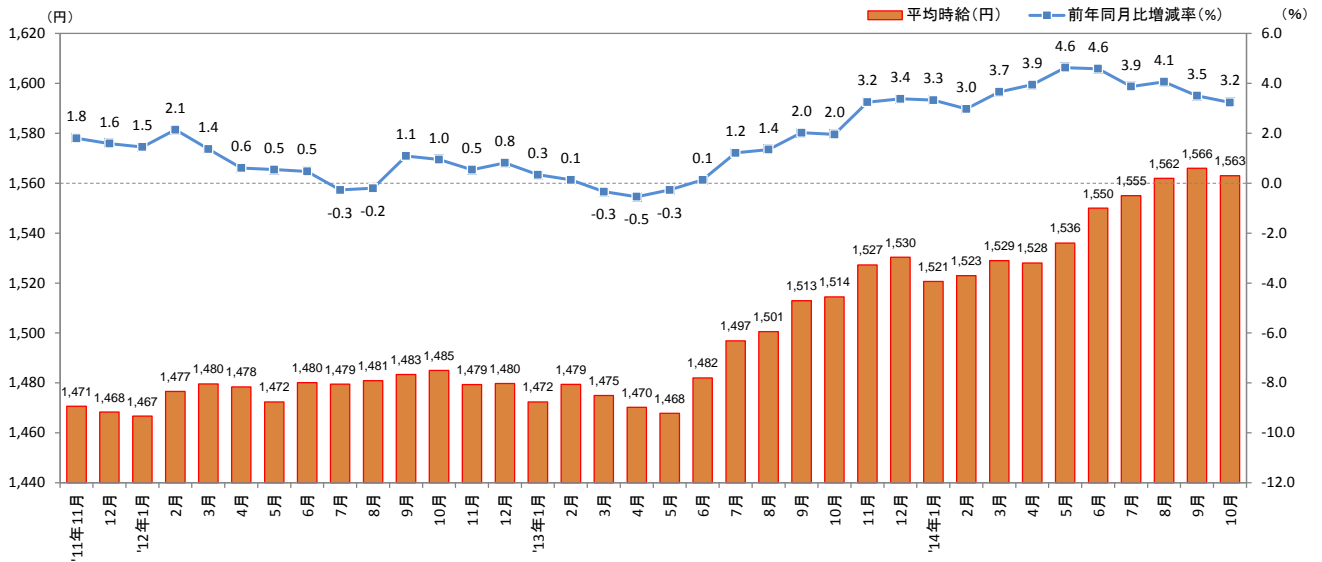
## ＜エリア区分について＞

対象媒体に掲載される求人情報の勤務所在地に準拠し、以下の通りとした。

|    |                                    |
|----|------------------------------------|
| 関東 | : 東京都、神奈川県、千葉県、埼玉県、茨城県、栃木県、群馬県、山梨県 |
| 東海 | : 愛知県、三重県、岐阜県、静岡県                  |
| 関西 | : 大阪府、兵庫県、京都府、奈良県、滋賀県、和歌山県         |

1. 三大都市圏 募集時平均時給調査

■三大都市圏(関東・東海・関西)全体 平均時給推移 直近36カ月の動向



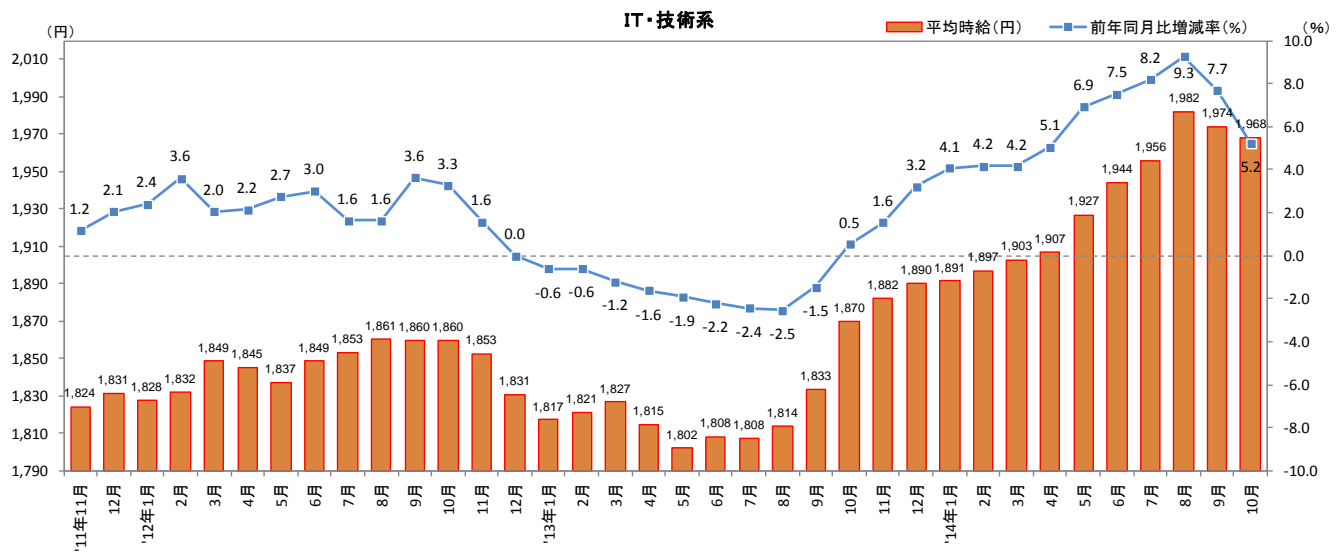
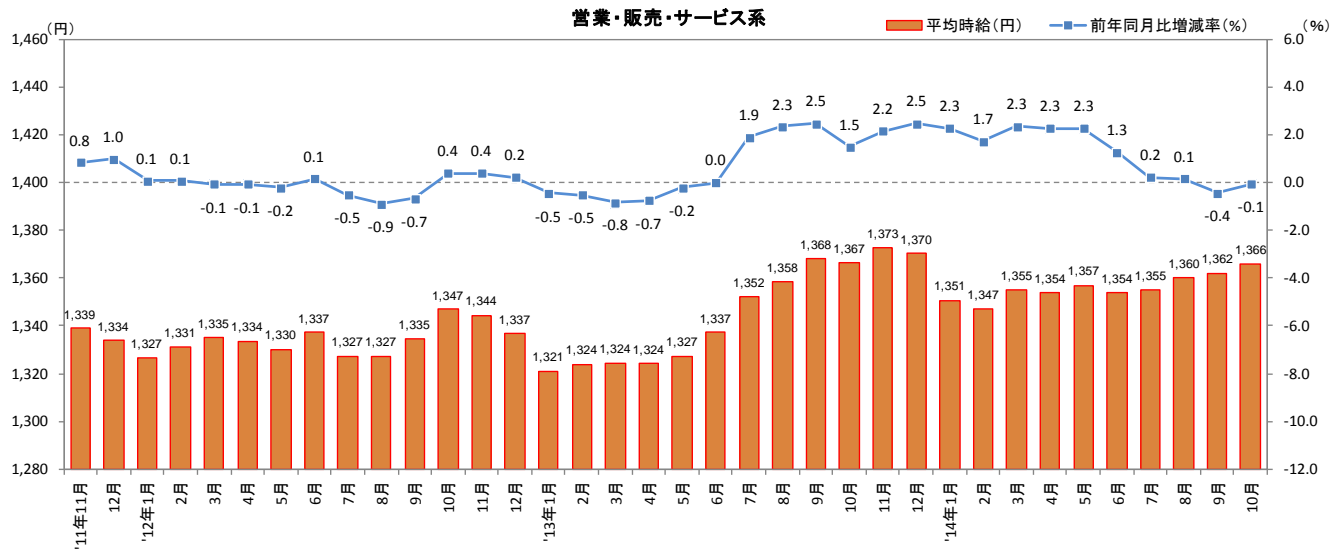
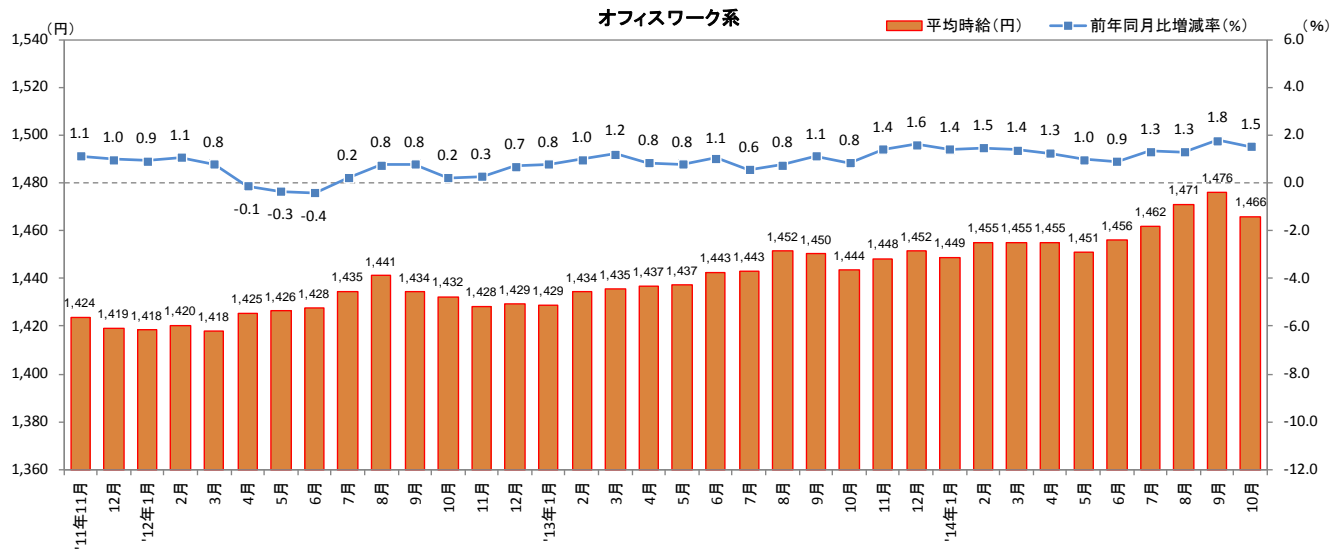
■三大都市圏 職種別 平均時給

| 大分類         | 小分類                     | 今月(2014年10月) |         | 前年同月比較(2013年10月) |        |       | 前月比較(2014年9月) |        |       |
|-------------|-------------------------|--------------|---------|------------------|--------|-------|---------------|--------|-------|
|             |                         | 対象件数(件)      | 平均時給(円) | 平均時給(円)          | 増減額(円) | 増減率   | 平均時給(円)       | 増減額(円) | 増減率   |
| オフィスワーク系    | OA事務                    | 59,086       | 1,430   | 1,412            | 18     | 1.3%  | 1,440         | ▲ 10   | -0.7% |
|             | 営業事務                    | 21,763       | 1,464   | 1,427            | 37     | 2.6%  | 1,465         | ▲ 1    | -0.1% |
|             | 貿易・国際事務                 | 8,217        | 1,510   | 1,503            | 7      | 0.5%  | 1,507         | 3      | 0.2%  |
|             | 英文事務                    | 4,832        | 1,609   | 1,607            | 2      | 0.1%  | 1,616         | ▲ 7    | -0.4% |
|             | 通訳・翻訳                   | 2,408        | 1,783   | 1,727            | 56     | 3.2%  | 1,761         | 22     | 1.2%  |
|             | 金融事務                    | 7,954        | 1,444   | 1,432            | 12     | 0.8%  | 1,450         | ▲ 6    | -0.4% |
|             | 経理・英文経理                 | 13,284       | 1,504   | 1,479            | 25     | 1.7%  | 1,512         | ▲ 8    | -0.5% |
|             | 財務・会計                   | 835          | 1,537   | 1,576            | ▲ 39   | -2.5% | 1,526         | 11     | 0.7%  |
|             | 総務・人事・広報・宣伝             | 13,261       | 1,531   | 1,492            | 39     | 2.6%  | 1,544         | ▲ 13   | -0.8% |
|             | 秘書                      | 4,065        | 1,602   | 1,554            | 48     | 3.1%  | 1,605         | ▲ 3    | -0.2% |
|             | 受付                      | 4,937        | 1,341   | 1,323            | 18     | 1.4%  | 1,342         | ▲ 1    | -0.1% |
|             | データ入力                   | 5,690        | 1,371   | 1,344            | 27     | 2.0%  | 1,414         | ▲ 43   | -3.0% |
|             | OAオペレータ                 | 1,194        | 1,494   | 1,486            | 8      | 0.5%  | 1,488         | 6      | 0.4%  |
|             | 企画・マーケティング              | 1,342        | 1,602   | 1,629            | ▲ 27   | -1.7% | 1,639         | ▲ 37   | -2.3% |
| オフィスワーク系 全体 | 154,099                 | 1,466        | 1,444   | 22               | 1.5%   | 1,476 | ▲ 10          | -0.7%  |       |
| 営業・販売・サービス系 | 営業・企画営業                 | 7,885        | 1,582   | 1,564            | 18     | 1.2%  | 1,587         | ▲ 5    | -0.3% |
|             | 営業アシスタント                | 944          | 1,456   | 1,493            | ▲ 37   | -2.5% | 1,454         | 2      | 0.1%  |
|             | 販売                      | 38,786       | 1,318   | 1,323            | ▲ 5    | -0.4% | 1,305         | 13     | 1.0%  |
|             | 接客・ショールーム・カウンター窓口       | 7,275        | 1,285   | 1,293            | ▲ 8    | -0.6% | 1,283         | 2      | 0.2%  |
|             | テレオペ・テレマーケティング・スーパーバイザー | 19,155       | 1,409   | 1,408            | 1      | 0.1%  | 1,416         | ▲ 7    | -0.5% |
|             | 旅行関連                    | 2,126        | 1,315   | 1,317            | ▲ 2    | -0.2% | 1,301         | 14     | 1.1%  |
|             | 営業・販売・サービス系 全体          | 78,152       | 1,366   | 1,367            | ▲ 1    | -0.1% | 1,362         | 4      | 0.3%  |
| IT・技術系      | SE・プログラマ・ネットワークエンジニア    | 29,012       | 2,293   | 2,202            | 91     | 4.1%  | 2,297         | ▲ 4    | -0.2% |
|             | 運用管理・保守                 | 4,619        | 1,937   | 1,800            | 137    | 7.6%  | 1,948         | ▲ 11   | -0.6% |
|             | ユーザーサポート・ヘルプデスク         | 7,112        | 1,705   | 1,640            | 65     | 4.0%  | 1,714         | ▲ 9    | -0.5% |
|             | OAインストラクター              | 431          | 1,700   | 1,613            | 87     | 5.4%  | 1,615         | 85     | 5.3%  |
|             | テスト・評価                  | 4,770        | 1,733   | 1,737            | ▲ 4    | -0.2% | 1,714         | 19     | 1.1%  |
|             | CADオペレータ・CAD設計          | 18,026       | 1,613   | 1,532            | 81     | 5.3%  | 1,599         | 14     | 0.9%  |
|             | 設計(電子・機械・建築)            | 11,133       | 2,062   | 1,962            | 100    | 5.1%  | 2,091         | ▲ 29   | -1.4% |
|             | IT・技術系 全体               | 77,742       | 1,968   | 1,870            | 98     | 5.2%  | 1,974         | ▲ 6    | -0.3% |
| クリエイティブ系    | デザイナー                   | 537          | 1,486   | 1,445            | 41     | 2.8%  | 1,464         | 22     | 1.5%  |
|             | Web関連                   | 11,372       | 1,715   | 1,675            | 40     | 2.4%  | 1,720         | ▲ 5    | -0.3% |
|             | 編集・制作・校正                | 5,119        | 1,549   | 1,548            | 1      | 0.1%  | 1,556         | ▲ 7    | -0.4% |
|             | DTPオペレータ                | 2,926        | 1,527   | 1,501            | 26     | 1.7%  | 1,522         | 5      | 0.3%  |
|             | クリエイティブ系 全体             | 23,163       | 1,625   | 1,593            | 32     | 2.0%  | 1,625         | 0      | 0.0%  |
| 医療介護・教育系    | 医療事務                    | 3,592        | 1,127   | 1,142            | ▲ 15   | -1.3% | 1,125         | 2      | 0.2%  |
|             | 治験関連                    | 2,077        | 1,805   | 1,750            | 55     | 3.1%  | 1,817         | ▲ 12   | -0.7% |
|             | 介護関連                    | 1,682        | 1,318   | 1,333            | ▲ 15   | -1.1% | 1,335         | ▲ 17   | -1.3% |
|             | 看護師・准看護師                | 659          | 1,841   | 1,875            | ▲ 34   | -1.8% | 1,850         | ▲ 9    | -0.5% |
|             | 研究開発                    | 7,357        | 1,477   | 1,472            | 5      | 0.3%  | 1,473         | 4      | 0.3%  |
|             | インストラクター・講師             | 423          | 1,717   | 1,566            | 151    | 9.6%  | 1,749         | ▲ 32   | -1.8% |
|             | 医療介護・教育系 全体             | 19,433       | 1,430   | 1,444            | ▲ 14   | -1.0% | 1,438         | ▲ 8    | -0.6% |
| 三大都市圏 全体    | 352,589                 | 1,563        | 1,514   | 49               | 3.2%   | 1,566 | ▲ 3           | -0.2%  |       |

職種小分類は、職種大分類の中から件数の多い職種のみ抜粋

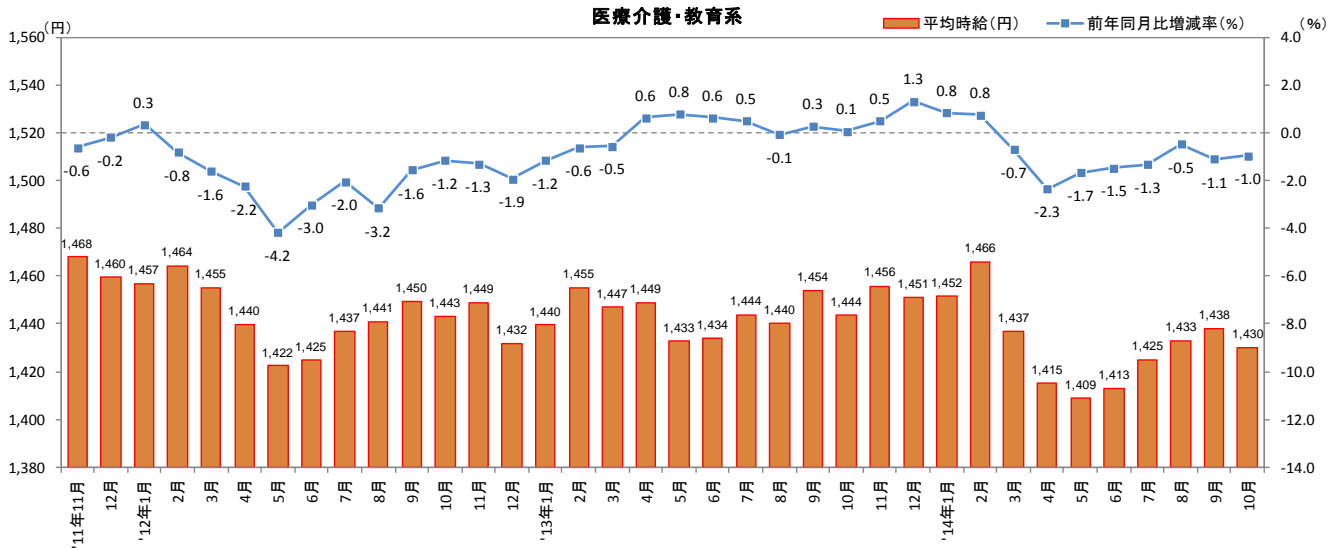
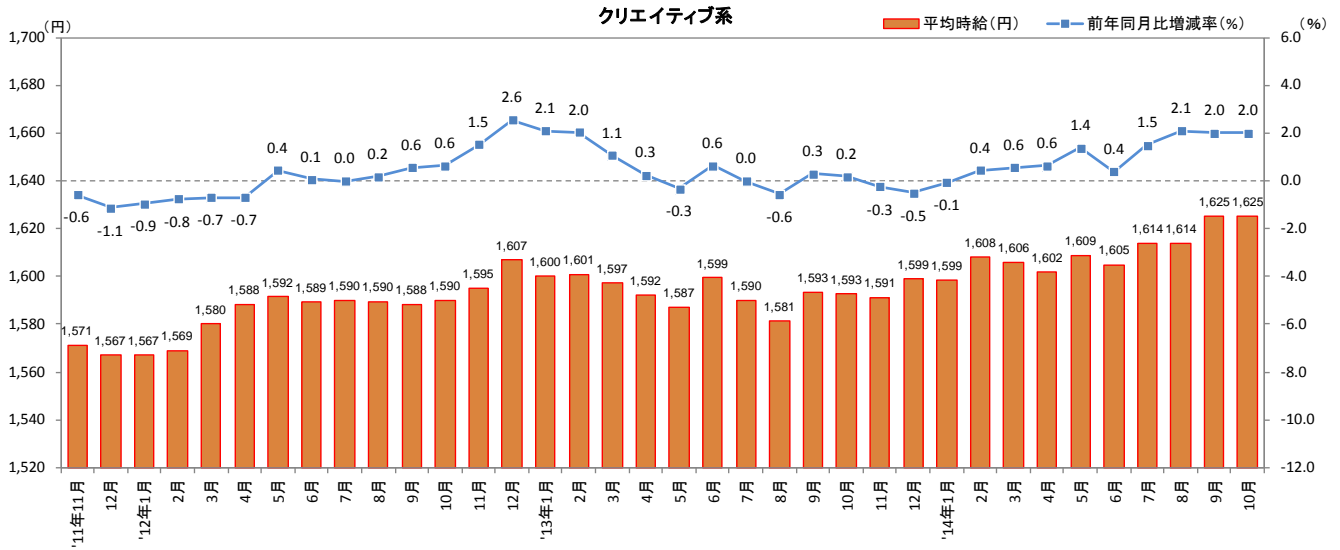
1. 三大都市圏 募集時平均時給調査

■三大都市圏(関東・東海・関西) 職種大分類別 平均時給推移



1. 三大都市圏 募集時平均時給調査

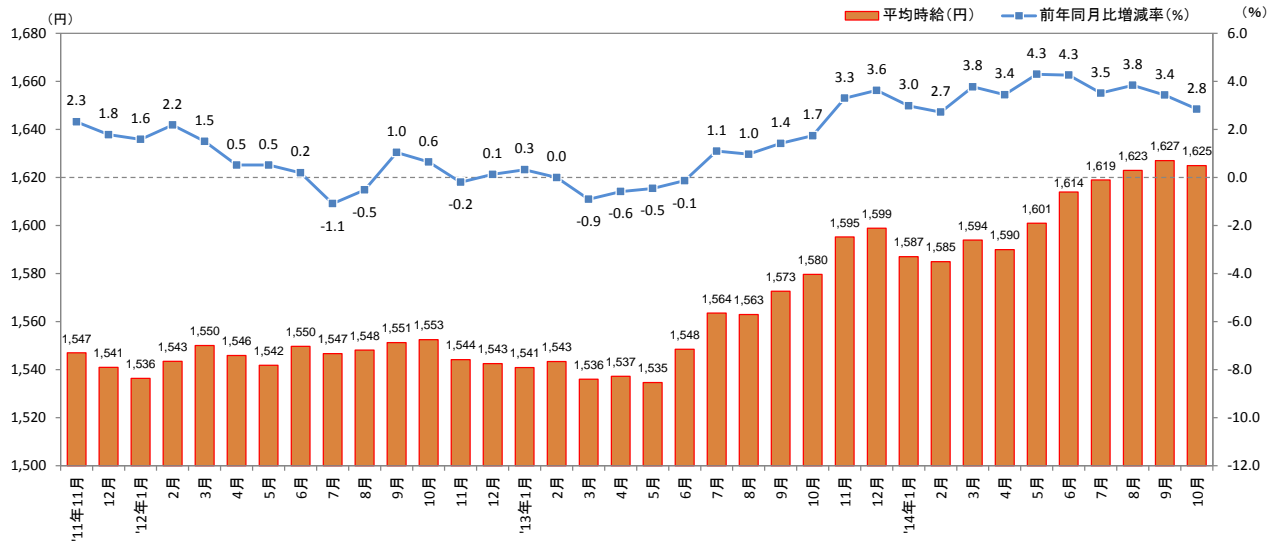
■三大都市圏(関東・東海・関西) 職種大分類別 平均時給推移



2. 三大都市圏 エリア別 募集時平均時給調査

2-1 関東

■関東 平均時給推移 直近36カ月の動向



■関東 職種別 平均時給

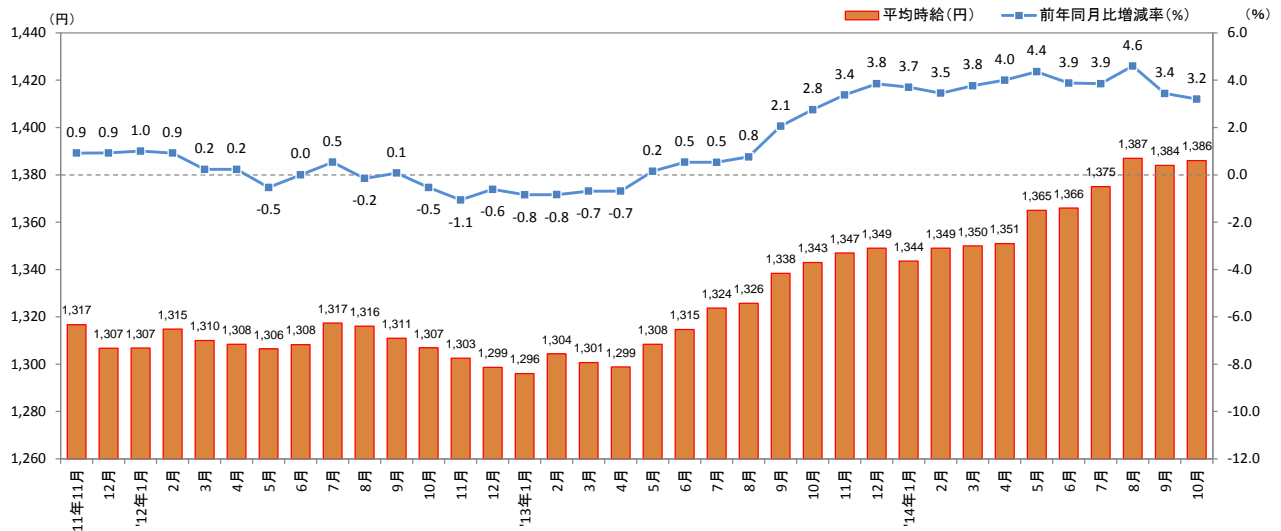
| 大分類          | 小分類                     | 今月(2014年10月) |              | 前年同月比較(2013年10月) |             |              | 前月比較(2014年9月) |              |       |
|--------------|-------------------------|--------------|--------------|------------------|-------------|--------------|---------------|--------------|-------|
|              |                         | 対象件数(件)      | 平均時給(円)      | 平均時給(円)          | 増減額(円)      | 増減率          | 平均時給(円)       | 増減額(円)       | 増減率   |
| オフィスワーク系     | OA事務                    | 45,536       | 1,483        | 1,469            | 14          | 1.0%         | 1,494         | ▲ 11         | -0.7% |
|              | 営業事務                    | 16,442       | 1,523        | 1,492            | 31          | 2.1%         | 1,524         | ▲ 1          | -0.1% |
|              | 貿易・国際事務                 | 5,086        | 1,600        | 1,579            | 21          | 1.3%         | 1,595         | 5            | 0.3%  |
|              | 英文事務                    | 4,072        | 1,655        | 1,644            | 11          | 0.7%         | 1,652         | 3            | 0.2%  |
|              | 通訳・翻訳                   | 1,839        | 1,865        | 1,810            | 55          | 3.0%         | 1,846         | 19           | 1.0%  |
|              | 金融事務                    | 5,693        | 1,491        | 1,493            | ▲ 2         | -0.1%        | 1,492         | ▲ 1          | -0.1% |
|              | 経理・英文経理                 | 9,968        | 1,573        | 1,547            | 26          | 1.7%         | 1,575         | ▲ 2          | -0.1% |
|              | 財務・会計                   | 586          | 1,625        | 1,677            | ▲ 52        | -3.1%        | 1,657         | ▲ 32         | -1.9% |
|              | 総務・人事・広報・宣伝             | 10,955       | 1,579        | 1,545            | 34          | 2.2%         | 1,587         | ▲ 8          | -0.5% |
|              | 秘書                      | 3,612        | 1,635        | 1,601            | 34          | 2.1%         | 1,645         | ▲ 10         | -0.6% |
|              | 受付                      | 3,312        | 1,414        | 1,401            | 13          | 0.9%         | 1,418         | ▲ 4          | -0.3% |
|              | データ入力                   | 4,583        | 1,422        | 1,397            | 25          | 1.8%         | 1,459         | ▲ 37         | -2.5% |
|              | OAオペレータ                 | 919          | 1,548        | 1,552            | ▲ 4         | -0.3%        | 1,541         | 7            | 0.5%  |
|              | 企画・マーケティング              | 1,009        | 1,666        | 1,694            | ▲ 28        | -1.7%        | 1,692         | ▲ 26         | -1.5% |
| オフィスワーク系 全体  | 117,287                 | 1,525        | 1,506        | 19               | 1.3%        | 1,533        | ▲ 8           | -0.5%        |       |
| 営業・販売・サービス系  | 営業・企画営業                 | 5,322        | 1,644        | 1,621            | 23          | 1.4%         | 1,653         | ▲ 9          | -0.5% |
|              | 営業アシスタント                | 587          | 1,544        | 1,550            | ▲ 6         | -0.4%        | 1,526         | 18           | 1.2%  |
|              | 販売                      | 25,256       | 1,325        | 1,348            | ▲ 23        | -1.7%        | 1,307         | 18           | 1.4%  |
|              | 接客・ショールーム・カウンター窓口       | 5,176        | 1,317        | 1,326            | ▲ 9         | -0.7%        | 1,316         | 1            | 0.1%  |
|              | テレオペ・テレマーケティング・スーパーバイザー | 14,619       | 1,455        | 1,464            | ▲ 9         | -0.6%        | 1,465         | ▲ 10         | -0.7% |
|              | 旅行関連                    | 1,417        | 1,387        | 1,376            | 11          | 0.8%         | 1,383         | 4            | 0.3%  |
|              | 営業・販売・サービス系 全体          | 53,775       | 1,397        | 1,410            | ▲ 13        | -0.9%        | 1,391         | 6            | 0.4%  |
| IT・技術系       | SE・プログラマ・ネットワークエンジニア    | 23,933       | 2,363        | 2,281            | 82          | 3.6%         | 2,362         | 1            | 0.0%  |
|              | 運用管理・保守                 | 3,884        | 2,001        | 1,846            | 155         | 8.4%         | 2,018         | ▲ 17         | -0.8% |
|              | ユーザーサポート・ヘルプデスク         | 5,663        | 1,774        | 1,690            | 84          | 5.0%         | 1,773         | 1            | 0.1%  |
|              | OAインストラクター              | 302          | 1,778        | 1,672            | 106         | 6.3%         | 1,707         | 71           | 4.2%  |
|              | テスト・評価                  | 2,696        | 1,809        | 1,807            | 2           | 0.1%         | 1,781         | 28           | 1.6%  |
|              | CADオペレータ・CAD設計          | 11,735       | 1,700        | 1,592            | 108         | 6.8%         | 1,689         | 11           | 0.7%  |
|              | 設計(電子・機械・建築)            | 6,842        | 2,101        | 2,035            | 66          | 3.2%         | 2,135         | ▲ 34         | -1.6% |
|              | IT・技術系 全体               | 56,985       | 2,060        | 1,954            | 106         | 5.4%         | 2,067         | ▲ 7          | -0.3% |
| クリエイティブ系     | デザイナー                   | 316          | 1,577        | 1,524            | 53          | 3.5%         | 1,570         | 7            | 0.4%  |
|              | Web関連                   | 9,464        | 1,776        | 1,721            | 55          | 3.2%         | 1,769         | 7            | 0.4%  |
|              | 編集・制作・校正                | 4,287        | 1,590        | 1,595            | ▲ 5         | -0.3%        | 1,599         | ▲ 9          | -0.6% |
|              | DTPオペレータ                | 2,221        | 1,586        | 1,584            | 2           | 0.1%         | 1,582         | 4            | 0.3%  |
|              | クリエイティブ系 全体             | 18,584       | 1,687        | 1,657            | 30          | 1.8%         | 1,682         | 5            | 0.3%  |
| 医療介護・教育系     | 医療事務                    | 2,735        | 1,132        | 1,160            | ▲ 28        | -2.4%        | 1,128         | 4            | 0.4%  |
|              | 治験関連                    | 1,789        | 1,837        | 1,802            | 35          | 1.9%         | 1,835         | 2            | 0.1%  |
|              | 介護関連                    | 1,364        | 1,364        | 1,373            | ▲ 9         | -0.7%        | 1,391         | ▲ 27         | -1.9% |
|              | 看護師・准看護師                | 459          | 1,908        | 1,945            | ▲ 37        | -1.9%        | 1,929         | ▲ 21         | -1.1% |
|              | 研究開発                    | 4,589        | 1,522        | 1,519            | 3           | 0.2%         | 1,512         | 10           | 0.7%  |
|              | インストラクター・講師             | 292          | 1,818        | 1,637            | 181         | 11.1%        | 1,853         | ▲ 35         | -1.9% |
|              | 医療介護・教育系 全体             | 13,201       | 1,485        | 1,505            | ▲ 20        | -1.3%        | 1,485         | 0            | 0.0%  |
| <b>関東 全体</b> | <b>259,832</b>          | <b>1,625</b> | <b>1,580</b> | <b>45</b>        | <b>2.8%</b> | <b>1,627</b> | <b>▲ 2</b>    | <b>-0.1%</b> |       |

職種小分類は、職種大分類の中から件数の多い職種のみ抜粋

## 2. 三大都市圏 エリア別 募集時平均時給調査

## 2-2 東海

## ■東海 平均時給推移 直近36カ月の動向



## ■東海 職種別 平均時給

| 大分類             | 小分類                     | 今月(2014年10月)         |              | 前年同月比較(2013年10月) |             |              | 前月比較(2014年9月) |             |        |
|-----------------|-------------------------|----------------------|--------------|------------------|-------------|--------------|---------------|-------------|--------|
|                 |                         | 対象件数(件)              | 平均時給(円)      | 平均時給(円)          | 増減額(円)      | 増減率(%)       | 平均時給(円)       | 増減額(円)      | 増減率(%) |
| オフィスワーク系        | OA事務                    | 5,797                | 1,255        | 1,248            | 7           | 0.6%         | 1,256         | ▲ 1         | -0.1%  |
|                 | 営業事務                    | 2,121                | 1,270        | 1,260            | 10          | 0.8%         | 1,274         | ▲ 4         | -0.3%  |
|                 | 貿易・国際事務                 | 935                  | 1,334        | 1,313            | 21          | 1.6%         | 1,338         | ▲ 4         | -0.3%  |
|                 | 英文事務                    | 301                  | 1,383        | 1,400            | ▲ 17        | -1.2%        | 1,430         | ▲ 47        | -3.3%  |
|                 | 通訳・翻訳                   | 283                  | 1,598        | 1,463            | 135         | 9.2%         | 1,591         | 7           | 0.4%   |
|                 | 金融事務                    | 762                  | 1,289        | 1,258            | 31          | 2.5%         | 1,310         | ▲ 21        | -1.6%  |
|                 | 経理・英文経理                 | 1,199                | 1,277        | 1,277            | 0           | 0.0%         | 1,283         | ▲ 6         | -0.5%  |
|                 | 財務・会計                   | 102                  | 1,279        | 1,261            | 18          | 1.4%         | 1,329         | ▲ 50        | -3.8%  |
|                 | 総務・人事・広報・宣伝             | 678                  | 1,299        | 1,292            | 7           | 0.5%         | 1,311         | ▲ 12        | -0.9%  |
|                 | 秘書                      | 153                  | 1,318        | 1,271            | 47          | 3.7%         | 1,311         | 7           | 0.5%   |
|                 | 受付                      | 703                  | 1,186        | 1,198            | ▲ 12        | -1.0%        | 1,181         | 5           | 0.4%   |
|                 | データ入力                   | 294                  | 1,144        | 1,201            | ▲ 57        | -4.7%        | 1,188         | ▲ 44        | -3.7%  |
|                 | OAオペレータ                 | 124                  | 1,338        | 1,355            | ▲ 17        | -1.3%        | 1,390         | ▲ 52        | -3.7%  |
|                 | 企画・マーケティング              | 74                   | 1,447        | 1,403            | 44          | 3.1%         | 1,455         | ▲ 8         | -0.5%  |
| オフィスワーク系 全体     | 14,141                  | 1,275                | 1,264        | 11               | 0.9%        | 1,282        | ▲ 7           | -0.5%       |        |
| 営業・販売・サービス系     | 営業・企画営業                 | 952                  | 1,399        | 1,445            | ▲ 46        | -3.2%        | 1,421         | ▲ 22        | -1.5%  |
|                 | 営業アシスタント                | 173                  | 1,287        | 1,330            | ▲ 43        | -3.2%        | 1,307         | ▲ 20        | -1.5%  |
|                 | 販売                      | 4,197                | 1,313        | 1,299            | 14          | 1.1%         | 1,302         | 11          | 0.8%   |
|                 | 接客・ショールーム・カウンター窓口       | 931                  | 1,220        | 1,226            | ▲ 6         | -0.5%        | 1,231         | ▲ 11        | -0.9%  |
|                 | テレオペ・テレマーケティング・スーパーバイザー | 1,318                | 1,261        | 1,257            | 4           | 0.3%         | 1,278         | ▲ 17        | -1.3%  |
|                 | 旅行関連                    | 210                  | 1,176        | 1,162            | 14          | 1.2%         | 1,169         | 7           | 0.6%   |
|                 | 営業・販売・サービス系 全体          | 8,046                | 1,299        | 1,294            | 5           | 0.4%         | 1,297         | 2           | 0.2%   |
|                 | IT・技術系                  | SE・プログラマ・ネットワークエンジニア | 1,529        | 1,944            | 1,857       | 87           | 4.7%          | 1,911       | 33     |
| 運用管理・保守         |                         | 248                  | 1,557        | 1,599            | ▲ 42        | -2.6%        | 1,550         | 7           | 0.5%   |
| ユーザーサポート・ヘルプデスク |                         | 605                  | 1,432        | 1,443            | ▲ 11        | -0.8%        | 1,462         | ▲ 30        | -2.1%  |
| OAインストラクター      |                         | 45                   | 1,421        | 1,407            | 14          | 1.0%         | 1,381         | 40          | 2.9%   |
| テスト・評価          |                         | 980                  | 1,690        | 1,683            | 7           | 0.4%         | 1,694         | ▲ 4         | -0.2%  |
| CADオペレータ・CAD設計  |                         | 2,038                | 1,481        | 1,433            | 48          | 3.3%         | 1,461         | 20          | 1.4%   |
| 設計(電子・機械・建築)    |                         | 1,716                | 2,000        | 1,930            | 70          | 3.6%         | 2,031         | ▲ 31        | -1.5%  |
| IT・技術系 全体       | 7,420                   | 1,725                | 1,656        | 69               | 4.2%        | 1,741        | ▲ 16          | -0.9%       |        |
| クリエイティブ系        | デザイナー                   | 136                  | 1,322        | 1,322            | 0           | 0.0%         | 1,322         | 0           | 0.0%   |
|                 | Web関連                   | 407                  | 1,370        | 1,401            | ▲ 31        | -2.2%        | 1,374         | ▲ 4         | -0.3%  |
|                 | 編集・制作・校正                | 302                  | 1,334        | 1,276            | 58          | 4.5%         | 1,287         | 47          | 3.7%   |
|                 | DTPオペレータ                | 174                  | 1,296        | 1,288            | 8           | 0.6%         | 1,290         | 6           | 0.5%   |
|                 | クリエイティブ系 全体             | 1,338                | 1,338        | 1,333            | 5           | 0.4%         | 1,325         | 13          | 1.0%   |
| 医療介護・教育系        | 医療事務                    | 322                  | 1,098        | 1,077            | 21          | 1.9%         | 1,105         | ▲ 7         | -0.6%  |
|                 | 治験関連                    | -                    | -            | -                | -           | -            | -             | -           | -      |
|                 | 介護関連                    | 119                  | 1,097        | 1,192            | ▲ 95        | -8.0%        | 1,082         | 15          | 1.4%   |
|                 | 看護師・准看護師                | 46                   | 1,639        | 1,876            | ▲ 237       | -12.6%       | 1,638         | 1           | 0.1%   |
|                 | 研究開発                    | 776                  | 1,373        | 1,387            | ▲ 14        | -1.0%        | 1,364         | 9           | 0.7%   |
|                 | インストラクター・講師             | 25                   | 1,792        | 1,722            | 70          | 4.1%         | 1,660         | 132         | 8.0%   |
| 医療介護・教育系 全体     | 1,686                   | 1,287                | 1,305        | ▲ 18             | -1.4%       | 1,285        | 2             | 0.2%        |        |
| <b>東海 全体</b>    | <b>32,631</b>           | <b>1,386</b>         | <b>1,343</b> | <b>43</b>        | <b>3.2%</b> | <b>1,384</b> | <b>2</b>      | <b>0.1%</b> |        |

職種小分類は、職種大分類の中から件数の多い職種のみ抜粋

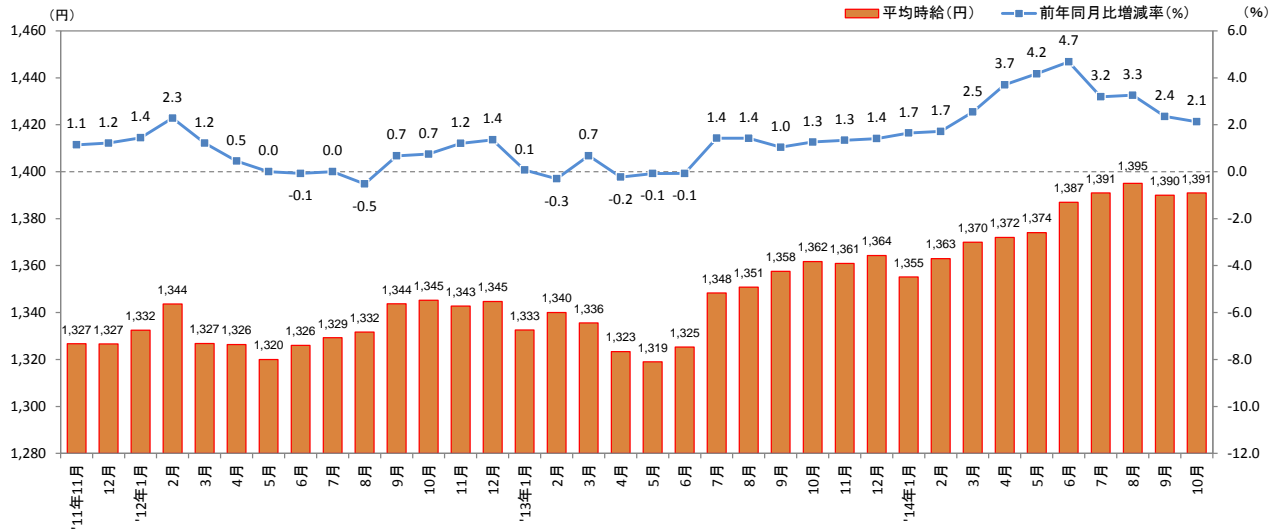
※-: 集計対象件数20件未満



2. 三大都市圏 エリア別 募集時平均時給調査

2-3 関西

■ 関西 平均時給推移 直近36カ月の動向



■ 関西 職種別 平均時給

| 大分類         | 小分類                     | 今月(2014年10月) |         | 前年同月比較(2013年10月) |        |       | 前月比較(2014年9月) |        |       |
|-------------|-------------------------|--------------|---------|------------------|--------|-------|---------------|--------|-------|
|             |                         | 対象件数(件)      | 平均時給(円) | 平均時給(円)          | 増減額(円) | 増減率   | 平均時給(円)       | 増減額(円) | 増減率   |
| オフィスワーク系    | OA事務                    | 7,753        | 1,246   | 1,230            | 16     | 1.3%  | 1,248         | ▲ 2    | -0.2% |
|             | 営業事務                    | 3,200        | 1,290   | 1,279            | 11     | 0.9%  | 1,286         | 4      | 0.3%  |
|             | 貿易・国際事務                 | 2,196        | 1,375   | 1,359            | 16     | 1.2%  | 1,371         | 4      | 0.3%  |
|             | 英文事務                    | 459          | 1,351   | 1,366            | ▲ 15   | -1.1% | 1,368         | ▲ 17   | -1.2% |
|             | 通訳・翻訳                   | 286          | 1,442   | 1,489            | ▲ 47   | -3.2% | 1,408         | 34     | 2.4%  |
|             | 金融事務                    | 1,499        | 1,344   | 1,309            | 35     | 2.7%  | 1,345         | ▲ 1    | -0.1% |
|             | 経理・英文経理                 | 2,117        | 1,308   | 1,282            | 26     | 2.0%  | 1,304         | 4      | 0.3%  |
|             | 財務・会計                   | 147          | 1,364   | 1,262            | 102    | 8.1%  | 1,336         | 28     | 2.1%  |
|             | 総務・人事・広報・宣伝             | 1,628        | 1,309   | 1,303            | 6      | 0.5%  | 1,314         | ▲ 5    | -0.4% |
|             | 秘書                      | 300          | 1,348   | 1,364            | ▲ 16   | -1.2% | 1,347         | 1      | 0.1%  |
|             | 受付                      | 922          | 1,196   | 1,211            | ▲ 15   | -1.2% | 1,188         | 8      | 0.7%  |
|             | データ入力                   | 813          | 1,164   | 1,148            | 16     | 1.4%  | 1,160         | 4      | 0.3%  |
|             | OAオペレータ                 | 151          | 1,299   | 1,265            | 34     | 2.7%  | 1,290         | 9      | 0.7%  |
|             | 企画・マーケティング              | 259          | 1,399   | 1,357            | 42     | 3.1%  | 1,405         | ▲ 6    | -0.4% |
| オフィスワーク系 全体 | 22,671                  | 1,283        | 1,268   | 15               | 1.2%   | 1,284 | ▲ 1           | -0.1%  |       |
| 営業・販売・サービス系 | 営業・企画営業                 | 1,611        | 1,483   | 1,450            | 33     | 2.3%  | 1,477         | 6      | 0.4%  |
|             | 営業アシスタント                | 184          | 1,336   | 1,346            | ▲ 10   | -0.7% | 1,314         | 22     | 1.7%  |
|             | 販売                      | 9,333        | 1,301   | 1,282            | 19     | 1.5%  | 1,302         | ▲ 1    | -0.1% |
|             | 接客・ショールーム・カウンター窓口       | 1,168        | 1,198   | 1,220            | ▲ 22   | -1.8% | 1,193         | 5      | 0.4%  |
|             | テレオペ・テレマーケティング・スーパーバイザー | 3,218        | 1,265   | 1,238            | 27     | 2.2%  | 1,265         | 0      | 0.0%  |
|             | 旅行関連                    | 499          | 1,170   | 1,178            | ▲ 8    | -0.7% | 1,155         | 15     | 1.3%  |
|             | 営業・販売・サービス系 全体          | 16,331       | 1,299   | 1,282            | 17     | 1.3%  | 1,297         | 2      | 0.2%  |
| IT・技術系      | SE・プログラマ・ネットワークエンジニア    | 3,550        | 1,969   | 1,928            | 41     | 2.1%  | 1,969         | 0      | 0.0%  |
|             | 運用管理・保守                 | 487          | 1,619   | 1,545            | 74     | 4.8%  | 1,568         | 51     | 3.3%  |
|             | ユーザーサポート・ヘルプデスク         | 844          | 1,437   | 1,414            | 23     | 1.6%  | 1,444         | ▲ 7    | -0.5% |
|             | OAインストラクター              | 84           | 1,570   | 1,529            | 41     | 2.7%  | 1,508         | 62     | 4.1%  |
|             | テスト・評価                  | 1,094        | 1,582   | 1,591            | ▲ 9    | -0.6% | 1,544         | 38     | 2.5%  |
|             | CADオペレータ・CAD設計          | 4,253        | 1,435   | 1,427            | 8      | 0.6%  | 1,434         | 1      | 0.1%  |
|             | 設計(電子・機械・建築)            | 2,575        | 2,001   | 1,848            | 153    | 8.3%  | 2,011         | ▲ 10   | -0.5% |
|             | IT・技術系 全体               | 13,337       | 1,711   | 1,661            | 50     | 3.0%  | 1,694         | 17     | 1.0%  |
| クリエイティブ系    | デザイナー                   | 85           | 1,410   | 1,384            | 26     | 1.9%  | 1,313         | 97     | 7.4%  |
|             | Web関連                   | 1,501        | 1,423   | 1,450            | ▲ 27   | -1.9% | 1,451         | ▲ 28   | -1.9% |
|             | 編集・制作・校正                | 530          | 1,340   | 1,311            | 29     | 2.2%  | 1,333         | 7      | 0.5%  |
|             | DTPオペレータ                | 531          | 1,353   | 1,308            | 45     | 3.4%  | 1,350         | 3      | 0.2%  |
|             | クリエイティブ系 全体             | 3,241        | 1,385   | 1,379            | 6      | 0.4%  | 1,389         | ▲ 4    | -0.3% |
| 医療介護・教育系    | 医療事務                    | 535          | 1,120   | 1,105            | 15     | 1.4%  | 1,118         | 2      | 0.2%  |
|             | 治験関連                    | 287          | 1,607   | 1,534            | 73     | 4.8%  | 1,700         | ▲ 93   | -5.5% |
|             | 介護関連                    | 199          | 1,132   | 1,034            | 98     | 9.5%  | 1,187         | ▲ 55   | -4.6% |
|             | 看護師・准看護師                | 154          | 1,701   | 1,424            | 277    | 19.5% | 1,761         | ▲ 60   | -3.4% |
|             | 研究開発                    | 1,992        | 1,413   | 1,420            | ▲ 7    | -0.5% | 1,430         | ▲ 17   | -1.2% |
|             | インストラクター・講師             | 106          | 1,423   | 1,471            | ▲ 48   | -3.3% | 1,568         | ▲ 145  | -9.2% |
|             | 医療介護・教育系 全体             | 4,546        | 1,324   | 1,345            | ▲ 21   | -1.6% | 1,367         | ▲ 43   | -3.1% |
| 関西 全体       | 60,126                  | 1,391        | 1,362   | 29               | 2.1%   | 1,390 | 1             | 0.1%   |       |

職種小分類は、職種大分類の中から件数の多い職種のみ抜粋



## &lt;参考&gt;三大都市圏 募集時平均時給調査 時系列データ

|       |             | 平均時給(円) |       |       |       |       |       |       |       |       |       |       |       |       |
|-------|-------------|---------|-------|-------|-------|-------|-------|-------|-------|-------|-------|-------|-------|-------|
| エリア   | 大分類         | 年       | 1月    | 2月    | 3月    | 4月    | 5月    | 6月    | 7月    | 8月    | 9月    | 10月   | 11月   | 12月   |
| 三大都市圏 | オフィスワーク系    | 2010年   | 1,400 | 1,395 | 1,392 | 1,407 | 1,414 | 1,415 | 1,423 | 1,424 | 1,414 | 1,412 | 1,408 | 1,405 |
|       |             | 2011年   | 1,405 | 1,405 | 1,407 | 1,427 | 1,431 | 1,434 | 1,432 | 1,430 | 1,423 | 1,429 | 1,424 | 1,419 |
|       |             | 2012年   | 1,418 | 1,420 | 1,418 | 1,425 | 1,426 | 1,428 | 1,435 | 1,441 | 1,434 | 1,432 | 1,428 | 1,429 |
|       |             | 2013年   | 1,429 | 1,434 | 1,435 | 1,437 | 1,437 | 1,443 | 1,443 | 1,452 | 1,450 | 1,444 | 1,448 | 1,452 |
|       | 2014年       | 1,449   | 1,455 | 1,455 | 1,455 | 1,451 | 1,456 | 1,462 | 1,471 | 1,476 | 1,466 |       |       |       |
|       | 営業・販売・サービス系 | 2010年   | 1,334 | 1,332 | 1,333 | 1,341 | 1,336 | 1,335 | 1,337 | 1,336 | 1,332 | 1,335 | 1,328 | 1,321 |
|       |             | 2011年   | 1,326 | 1,330 | 1,336 | 1,335 | 1,333 | 1,335 | 1,334 | 1,339 | 1,344 | 1,342 | 1,339 | 1,334 |
|       |             | 2012年   | 1,327 | 1,331 | 1,335 | 1,334 | 1,330 | 1,337 | 1,327 | 1,327 | 1,335 | 1,347 | 1,344 | 1,337 |
|       |             | 2013年   | 1,321 | 1,324 | 1,324 | 1,324 | 1,327 | 1,337 | 1,352 | 1,358 | 1,368 | 1,367 | 1,373 | 1,370 |
|       | 2014年       | 1,351   | 1,347 | 1,355 | 1,354 | 1,357 | 1,354 | 1,355 | 1,360 | 1,362 | 1,366 |       |       |       |
|       | IT・技術系      | 2010年   | 1,768 | 1,776 | 1,780 | 1,816 | 1,770 | 1,793 | 1,817 | 1,817 | 1,801 | 1,797 | 1,803 | 1,794 |
|       |             | 2011年   | 1,785 | 1,768 | 1,812 | 1,806 | 1,788 | 1,795 | 1,823 | 1,831 | 1,795 | 1,801 | 1,824 | 1,831 |
|       |             | 2012年   | 1,828 | 1,832 | 1,849 | 1,845 | 1,837 | 1,849 | 1,853 | 1,861 | 1,860 | 1,860 | 1,853 | 1,831 |
|       |             | 2013年   | 1,817 | 1,821 | 1,827 | 1,815 | 1,802 | 1,808 | 1,808 | 1,814 | 1,833 | 1,870 | 1,882 | 1,890 |
|       | 2014年       | 1,891   | 1,897 | 1,903 | 1,907 | 1,927 | 1,944 | 1,956 | 1,982 | 1,974 | 1,968 |       |       |       |
|       | クリエイティブ系    | 2010年   | 1,566 | 1,567 | 1,560 | 1,556 | 1,565 | 1,568 | 1,571 | 1,566 | 1,579 | 1,581 | 1,580 | 1,585 |
|       |             | 2011年   | 1,582 | 1,581 | 1,591 | 1,599 | 1,585 | 1,588 | 1,590 | 1,587 | 1,579 | 1,580 | 1,571 | 1,567 |
|       |             | 2012年   | 1,567 | 1,569 | 1,580 | 1,588 | 1,592 | 1,589 | 1,590 | 1,590 | 1,588 | 1,590 | 1,595 | 1,607 |
|       |             | 2013年   | 1,600 | 1,601 | 1,597 | 1,592 | 1,587 | 1,599 | 1,590 | 1,581 | 1,593 | 1,593 | 1,591 | 1,599 |
|       | 2014年       | 1,599   | 1,608 | 1,606 | 1,602 | 1,609 | 1,605 | 1,614 | 1,614 | 1,625 | 1,625 |       |       |       |
|       | 医療介護・教育系    | 2010年   | 1,484 | 1,485 | 1,479 | 1,501 | 1,502 | 1,497 | 1,480 | 1,457 | 1,449 | 1,480 | 1,477 | 1,463 |
|       |             | 2011年   | 1,452 | 1,476 | 1,479 | 1,473 | 1,484 | 1,469 | 1,467 | 1,488 | 1,473 | 1,460 | 1,468 | 1,460 |
|       |             | 2012年   | 1,457 | 1,464 | 1,455 | 1,440 | 1,422 | 1,425 | 1,437 | 1,441 | 1,450 | 1,443 | 1,449 | 1,432 |
|       |             | 2013年   | 1,440 | 1,455 | 1,447 | 1,449 | 1,433 | 1,434 | 1,444 | 1,440 | 1,454 | 1,444 | 1,456 | 1,451 |
| 2014年 | 1,452       | 1,466   | 1,437 | 1,415 | 1,409 | 1,413 | 1,425 | 1,433 | 1,438 | 1,430 |       |       |       |       |
| 全体    | 2010年       | 1,434   | 1,434 | 1,437 | 1,454 | 1,448 | 1,450 | 1,458 | 1,455 | 1,446 | 1,444 | 1,445 | 1,445 |       |
|       | 2011年       | 1,446   | 1,446 | 1,460 | 1,469 | 1,464 | 1,473 | 1,483 | 1,484 | 1,467 | 1,471 | 1,471 | 1,468 |       |
|       | 2012年       | 1,467   | 1,477 | 1,480 | 1,478 | 1,472 | 1,480 | 1,479 | 1,481 | 1,483 | 1,485 | 1,479 | 1,480 |       |
|       | 2013年       | 1,472   | 1,479 | 1,475 | 1,470 | 1,468 | 1,482 | 1,497 | 1,501 | 1,513 | 1,514 | 1,527 | 1,530 |       |
| 2014年 | 1,521       | 1,523   | 1,529 | 1,528 | 1,536 | 1,550 | 1,555 | 1,562 | 1,566 | 1,563 |       |       |       |       |
| 関東    | オフィスワーク系    | 2010年   | 1,476 | 1,471 | 1,463 | 1,480 | 1,486 | 1,485 | 1,493 | 1,495 | 1,486 | 1,483 | 1,477 | 1,479 |
|       |             | 2011年   | 1,476 | 1,470 | 1,475 | 1,493 | 1,504 | 1,510 | 1,512 | 1,505 | 1,500 | 1,508 | 1,500 | 1,486 |
|       |             | 2012年   | 1,486 | 1,487 | 1,484 | 1,490 | 1,493 | 1,493 | 1,502 | 1,506 | 1,501 | 1,498 | 1,492 | 1,492 |
|       |             | 2013年   | 1,494 | 1,496 | 1,496 | 1,500 | 1,504 | 1,507 | 1,506 | 1,514 | 1,509 | 1,506 | 1,510 | 1,513 |
|       | 2014年       | 1,510   | 1,514 | 1,518 | 1,517 | 1,515 | 1,518 | 1,524 | 1,531 | 1,533 | 1,525 |       |       |       |
|       | 営業・販売・サービス系 | 2010年   | 1,378 | 1,367 | 1,372 | 1,385 | 1,383 | 1,384 | 1,382 | 1,378 | 1,378 | 1,372 | 1,368 | 1,362 |
|       |             | 2011年   | 1,368 | 1,373 | 1,375 | 1,380 | 1,374 | 1,377 | 1,378 | 1,374 | 1,378 | 1,380 | 1,388 | 1,386 |
|       |             | 2012年   | 1,374 | 1,377 | 1,385 | 1,378 | 1,374 | 1,382 | 1,366 | 1,368 | 1,374 | 1,389 | 1,384 | 1,375 |
|       |             | 2013年   | 1,365 | 1,364 | 1,361 | 1,369 | 1,369 | 1,381 | 1,397 | 1,396 | 1,404 | 1,410 | 1,416 | 1,421 |
|       | 2014年       | 1,394   | 1,387 | 1,396 | 1,391 | 1,393 | 1,392 | 1,389 | 1,388 | 1,391 | 1,397 |       |       |       |
|       | IT・技術系      | 2010年   | 1,877 | 1,877 | 1,876 | 1,922 | 1,864 | 1,891 | 1,933 | 1,915 | 1,890 | 1,895 | 1,920 | 1,900 |
|       |             | 2011年   | 1,891 | 1,866 | 1,913 | 1,921 | 1,904 | 1,921 | 1,941 | 1,942 | 1,902 | 1,903 | 1,924 | 1,937 |
|       |             | 2012年   | 1,931 | 1,918 | 1,939 | 1,934 | 1,936 | 1,946 | 1,944 | 1,948 | 1,947 | 1,941 | 1,939 | 1,916 |
|       |             | 2013年   | 1,898 | 1,905 | 1,914 | 1,897 | 1,893 | 1,894 | 1,887 | 1,892 | 1,907 | 1,954 | 1,976 | 1,986 |
|       | 2014年       | 1,984   | 1,984 | 1,991 | 2,000 | 2,019 | 2,038 | 2,048 | 2,070 | 2,067 | 2,060 |       |       |       |
|       | クリエイティブ系    | 2010年   | 1,637 | 1,639 | 1,647 | 1,641 | 1,642 | 1,639 | 1,644 | 1,635 | 1,640 | 1,650 | 1,650 | 1,655 |
|       |             | 2011年   | 1,648 | 1,642 | 1,651 | 1,660 | 1,658 | 1,655 | 1,648 | 1,643 | 1,631 | 1,637 | 1,630 | 1,630 |
|       |             | 2012年   | 1,630 | 1,635 | 1,638 | 1,648 | 1,651 | 1,653 | 1,656 | 1,649 | 1,650 | 1,653 | 1,654 | 1,669 |
|       |             | 2013年   | 1,660 | 1,657 | 1,659 | 1,650 | 1,656 | 1,662 | 1,660 | 1,647 | 1,655 | 1,657 | 1,654 | 1,661 |
|       | 2014年       | 1,660   | 1,663 | 1,666 | 1,667 | 1,671 | 1,663 | 1,676 | 1,674 | 1,682 | 1,687 |       |       |       |
|       | 医療介護・教育系    | 2010年   | 1,548 | 1,537 | 1,549 | 1,559 | 1,567 | 1,590 | 1,580 | 1,541 | 1,525 | 1,564 | 1,559 | 1,528 |
|       |             | 2011年   | 1,522 | 1,559 | 1,567 | 1,544 | 1,559 | 1,546 | 1,545 | 1,554 | 1,529 | 1,520 | 1,531 | 1,521 |
|       |             | 2012年   | 1,518 | 1,526 | 1,521 | 1,510 | 1,494 | 1,491 | 1,496 | 1,500 | 1,511 | 1,512 | 1,521 | 1,503 |
|       |             | 2013年   | 1,514 | 1,528 | 1,519 | 1,531 | 1,504 | 1,500 | 1,513 | 1,500 | 1,517 | 1,505 | 1,526 | 1,524 |
| 2014年 | 1,522       | 1,533   | 1,502 | 1,460 | 1,450 | 1,449 | 1,471 | 1,480 | 1,485 | 1,485 |       |       |       |       |
| 全体    | 2010年       | 1,502   | 1,498 | 1,501 | 1,521 | 1,513 | 1,519 | 1,529 | 1,522 | 1,511 | 1,509 | 1,512 | 1,514 |       |
|       | 2011年       | 1,512   | 1,510 | 1,527 | 1,538 | 1,534 | 1,547 | 1,564 | 1,556 | 1,535 | 1,543 | 1,547 | 1,541 |       |
|       | 2012年       | 1,536   | 1,543 | 1,550 | 1,546 | 1,542 | 1,550 | 1,547 | 1,548 | 1,551 | 1,553 | 1,544 | 1,543 |       |
|       | 2013年       | 1,541   | 1,543 | 1,536 | 1,537 | 1,535 | 1,548 | 1,564 | 1,563 | 1,573 | 1,580 | 1,595 | 1,599 |       |
| 2014年 | 1,587       | 1,585   | 1,594 | 1,590 | 1,601 | 1,614 | 1,619 | 1,623 | 1,627 | 1,625 |       |       |       |       |

## &lt;参考&gt;三大都市圏 募集時平均時給調査 時系列データ

|       |             | 平均時給(円) |       |       |       |       |       |       |       |       |       |       |       |       |
|-------|-------------|---------|-------|-------|-------|-------|-------|-------|-------|-------|-------|-------|-------|-------|
| エリア   | 大分類         | 年       | 1月    | 2月    | 3月    | 4月    | 5月    | 6月    | 7月    | 8月    | 9月    | 10月   | 11月   | 12月   |
| 東海    | オフィスワーク系    | 2010年   | 1,224 | 1,236 | 1,230 | 1,241 | 1,247 | 1,246 | 1,250 | 1,254 | 1,251 | 1,246 | 1,246 | 1,233 |
|       |             | 2011年   | 1,223 | 1,239 | 1,242 | 1,252 | 1,260 | 1,257 | 1,252 | 1,253 | 1,250 | 1,261 | 1,261 | 1,253 |
|       |             | 2012年   | 1,251 | 1,263 | 1,254 | 1,258 | 1,257 | 1,258 | 1,264 | 1,269 | 1,264 | 1,261 | 1,260 | 1,256 |
|       |             | 2013年   | 1,254 | 1,261 | 1,260 | 1,249 | 1,257 | 1,260 | 1,262 | 1,264 | 1,259 | 1,264 | 1,267 | 1,266 |
|       |             | 2014年   | 1,262 | 1,270 | 1,275 | 1,272 | 1,277 | 1,275 | 1,279 | 1,277 | 1,282 | 1,275 |       |       |
|       | 営業・販売・サービス系 | 2010年   | 1,276 | 1,274 | 1,266 | 1,257 | 1,253 | 1,251 | 1,264 | 1,269 | 1,273 | 1,274 | 1,274 | 1,265 |
|       |             | 2011年   | 1,254 | 1,257 | 1,270 | 1,272 | 1,283 | 1,279 | 1,281 | 1,276 | 1,282 | 1,282 | 1,281 | 1,275 |
|       |             | 2012年   | 1,274 | 1,278 | 1,276 | 1,270 | 1,272 | 1,270 | 1,267 | 1,263 | 1,267 | 1,271 | 1,259 | 1,259 |
|       |             | 2013年   | 1,241 | 1,247 | 1,246 | 1,252 | 1,259 | 1,267 | 1,275 | 1,290 | 1,299 | 1,294 | 1,305 | 1,283 |
|       |             | 2014年   | 1,270 | 1,266 | 1,267 | 1,276 | 1,283 | 1,275 | 1,288 | 1,299 | 1,297 | 1,299 |       |       |
|       | IT・技術系      | 2010年   | 1,535 | 1,548 | 1,569 | 1,562 | 1,547 | 1,567 | 1,535 | 1,544 | 1,522 | 1,526 | 1,566 | 1,570 |
|       |             | 2011年   | 1,579 | 1,580 | 1,595 | 1,541 | 1,548 | 1,531 | 1,545 | 1,586 | 1,557 | 1,547 | 1,597 | 1,597 |
|       |             | 2012年   | 1,587 | 1,599 | 1,585 | 1,586 | 1,580 | 1,591 | 1,604 | 1,587 | 1,570 | 1,562 | 1,556 | 1,543 |
|       |             | 2013年   | 1,568 | 1,562 | 1,552 | 1,565 | 1,562 | 1,576 | 1,587 | 1,585 | 1,629 | 1,656 | 1,636 | 1,667 |
|       |             | 2014年   | 1,683 | 1,686 | 1,687 | 1,696 | 1,716 | 1,699 | 1,732 | 1,777 | 1,741 | 1,725 |       |       |
|       | クリエイティブ系    | 2010年   | 1,330 | 1,345 | 1,328 | 1,317 | 1,325 | 1,340 | 1,328 | 1,330 | 1,346 | 1,334 | 1,337 | 1,318 |
|       |             | 2011年   | 1,337 | 1,333 | 1,328 | 1,312 | 1,309 | 1,331 | 1,341 | 1,337 | 1,318 | 1,341 | 1,338 | 1,325 |
|       |             | 2012年   | 1,329 | 1,318 | 1,330 | 1,339 | 1,330 | 1,322 | 1,329 | 1,346 | 1,353 | 1,348 | 1,328 | 1,311 |
|       |             | 2013年   | 1,321 | 1,328 | 1,320 | 1,313 | 1,306 | 1,357 | 1,335 | 1,311 | 1,327 | 1,333 | 1,327 | 1,338 |
|       |             | 2014年   | 1,332 | 1,342 | 1,334 | 1,332 | 1,349 | 1,370 | 1,367 | 1,320 | 1,325 | 1,338 |       |       |
|       | 医療介護・教育系    | 2010年   | 1,309 | 1,310 | 1,302 | 1,364 | 1,331 | 1,311 | 1,330 | 1,312 | 1,314 | 1,312 | 1,341 | 1,292 |
|       |             | 2011年   | 1,291 | 1,296 | 1,289 | 1,315 | 1,337 | 1,308 | 1,320 | 1,384 | 1,399 | 1,382 | 1,380 | 1,324 |
|       |             | 2012年   | 1,330 | 1,340 | 1,359 | 1,331 | 1,317 | 1,320 | 1,362 | 1,342 | 1,323 | 1,329 | 1,338 | 1,302 |
|       |             | 2013年   | 1,337 | 1,358 | 1,337 | 1,335 | 1,315 | 1,311 | 1,320 | 1,322 | 1,306 | 1,305 | 1,290 | 1,298 |
| 2014年 |             | 1,294   | 1,339 | 1,319 | 1,287 | 1,287 | 1,296 | 1,290 | 1,301 | 1,285 | 1,287 |       |       |       |
| 全体    | 2010年       | 1,293   | 1,298 | 1,297 | 1,295 | 1,296 | 1,293 | 1,304 | 1,307 | 1,296 | 1,293 | 1,305 | 1,295 |       |
|       | 2011年       | 1,294   | 1,303 | 1,307 | 1,305 | 1,313 | 1,308 | 1,310 | 1,318 | 1,310 | 1,314 | 1,317 | 1,307 |       |
|       | 2012年       | 1,307   | 1,315 | 1,310 | 1,308 | 1,306 | 1,308 | 1,317 | 1,316 | 1,311 | 1,307 | 1,303 | 1,299 |       |
|       | 2013年       | 1,296   | 1,304 | 1,301 | 1,299 | 1,308 | 1,315 | 1,324 | 1,326 | 1,338 | 1,343 | 1,347 | 1,349 |       |
|       | 2014年       | 1,344   | 1,349 | 1,350 | 1,351 | 1,365 | 1,366 | 1,375 | 1,387 | 1,384 | 1,386 |       |       |       |
| 関西    | オフィスワーク系    | 2010年   | 1,251 | 1,249 | 1,246 | 1,253 | 1,253 | 1,249 | 1,258 | 1,257 | 1,255 | 1,254 | 1,248 | 1,242 |
|       |             | 2011年   | 1,244 | 1,250 | 1,242 | 1,249 | 1,251 | 1,262 | 1,258 | 1,260 | 1,255 | 1,251 | 1,249 | 1,255 |
|       |             | 2012年   | 1,254 | 1,258 | 1,245 | 1,245 | 1,246 | 1,252 | 1,253 | 1,257 | 1,263 | 1,257 | 1,249 | 1,248 |
|       |             | 2013年   | 1,254 | 1,260 | 1,258 | 1,257 | 1,255 | 1,257 | 1,264 | 1,265 | 1,270 | 1,268 | 1,271 | 1,272 |
|       |             | 2014年   | 1,274 | 1,278 | 1,281 | 1,278 | 1,280 | 1,279 | 1,283 | 1,286 | 1,284 | 1,283 |       |       |
|       | 営業・販売・サービス系 | 2010年   | 1,254 | 1,270 | 1,264 | 1,265 | 1,244 | 1,247 | 1,249 | 1,239 | 1,241 | 1,253 | 1,250 | 1,239 |
|       |             | 2011年   | 1,243 | 1,242 | 1,249 | 1,248 | 1,250 | 1,253 | 1,258 | 1,271 | 1,280 | 1,276 | 1,262 | 1,249 |
|       |             | 2012年   | 1,243 | 1,243 | 1,241 | 1,244 | 1,247 | 1,252 | 1,252 | 1,254 | 1,269 | 1,275 | 1,278 | 1,267 |
|       |             | 2013年   | 1,254 | 1,255 | 1,255 | 1,246 | 1,246 | 1,252 | 1,276 | 1,279 | 1,286 | 1,282 | 1,284 | 1,276 |
|       |             | 2014年   | 1,264 | 1,260 | 1,269 | 1,267 | 1,272 | 1,273 | 1,284 | 1,297 | 1,297 | 1,299 |       |       |
|       | IT・技術系      | 2010年   | 1,601 | 1,597 | 1,630 | 1,638 | 1,633 | 1,624 | 1,628 | 1,636 | 1,640 | 1,617 | 1,604 | 1,608 |
|       |             | 2011年   | 1,595 | 1,597 | 1,597 | 1,596 | 1,591 | 1,582 | 1,589 | 1,592 | 1,593 | 1,613 | 1,622 | 1,620 |
|       |             | 2012年   | 1,638 | 1,670 | 1,653 | 1,649 | 1,623 | 1,622 | 1,642 | 1,662 | 1,678 | 1,682 | 1,675 | 1,666 |
|       |             | 2013年   | 1,643 | 1,644 | 1,642 | 1,634 | 1,603 | 1,607 | 1,629 | 1,621 | 1,626 | 1,661 | 1,639 | 1,654 |
|       |             | 2014年   | 1,646 | 1,674 | 1,678 | 1,666 | 1,673 | 1,697 | 1,705 | 1,718 | 1,694 | 1,711 |       |       |
|       | クリエイティブ系    | 2010年   | 1,408 | 1,398 | 1,387 | 1,397 | 1,394 | 1,389 | 1,386 | 1,357 | 1,356 | 1,358 | 1,353 | 1,355 |
|       |             | 2011年   | 1,358 | 1,351 | 1,340 | 1,339 | 1,338 | 1,356 | 1,369 | 1,354 | 1,364 | 1,351 | 1,348 | 1,334 |
|       |             | 2012年   | 1,346 | 1,336 | 1,351 | 1,352 | 1,364 | 1,355 | 1,355 | 1,358 | 1,355 | 1,352 | 1,351 | 1,378 |
|       |             | 2013年   | 1,386 | 1,393 | 1,380 | 1,389 | 1,378 | 1,360 | 1,364 | 1,349 | 1,365 | 1,379 | 1,372 | 1,372 |
|       |             | 2014年   | 1,363 | 1,377 | 1,390 | 1,388 | 1,400 | 1,398 | 1,394 | 1,388 | 1,389 | 1,385 |       |       |
|       | 医療介護・教育系    | 2010年   | 1,415 | 1,441 | 1,410 | 1,425 | 1,412 | 1,369 | 1,339 | 1,352 | 1,348 | 1,369 | 1,356 | 1,394 |
|       |             | 2011年   | 1,381 | 1,377 | 1,367 | 1,370 | 1,366 | 1,363 | 1,362 | 1,399 | 1,390 | 1,373 | 1,368 | 1,382 |
|       |             | 2012年   | 1,373 | 1,364 | 1,334 | 1,316 | 1,306 | 1,320 | 1,343 | 1,353 | 1,349 | 1,342 | 1,343 | 1,318 |
|       |             | 2013年   | 1,323 | 1,336 | 1,328 | 1,325 | 1,332 | 1,329 | 1,332 | 1,344 | 1,347 | 1,345 | 1,341 | 1,337 |
| 2014年 |             | 1,335   | 1,340 | 1,331 | 1,339 | 1,341 | 1,350 | 1,349 | 1,362 | 1,367 | 1,324 |       |       |       |
| 全体    | 2010年       | 1,316   | 1,321 | 1,325 | 1,337 | 1,328 | 1,318 | 1,319 | 1,313 | 1,311 | 1,314 | 1,312 | 1,311 |       |
|       | 2011年       | 1,313   | 1,314 | 1,311 | 1,320 | 1,320 | 1,327 | 1,329 | 1,339 | 1,335 | 1,335 | 1,327 | 1,327 |       |
|       | 2012年       | 1,332   | 1,344 | 1,327 | 1,326 | 1,320 | 1,326 | 1,329 | 1,332 | 1,344 | 1,345 | 1,343 | 1,345 |       |
|       | 2013年       | 1,333   | 1,340 | 1,336 | 1,323 | 1,319 | 1,325 | 1,348 | 1,351 | 1,358 | 1,362 | 1,361 | 1,364 |       |
|       | 2014年       | 1,355   | 1,363 | 1,370 | 1,372 | 1,374 | 1,387 | 1,391 | 1,395 | 1,390 | 1,391 |       |       |       |