

## 「SUUMO住みたい街ランキング2024 首都圏版」

「横浜」が大幅得点UPで7年連続1位  
「大宮」は過去最高の2位と、初めてTOP2を東京都以外が占める  
東京都では「秋葉原」「北千住」が大きく得点を伸ばす  
得点ジャンプアップ5位「練馬」に注目

株式会社リクルート（本社：東京都千代田区 代表取締役社長：北村 吉弘）では、首都圏（東京都・神奈川県・埼玉県・千葉県・茨城県）に居住している人を対象に実施したWEBアンケート形式による「SUUMO住みたい街ランキング2024 首都圏版」を集計しましたので、概要をご報告いたします。（※は複数の駅の得点を合算しています。詳しくはP3～4を参照ください）

### 【首都圏】住みたい街（駅）ランキング（→P5）

2024年 順位	2023年 順位	2022年 順位	2021年 順位	2020年 順位	2019年 順位	2018年 順位	駅名（代表的な沿線名）	2024年 得点
1位	1位	1位	1位	1位	1位	1位	横浜（JR京浜東北線）	1683
2位	3位	3位	4位	4位	4位	9位	大宮（JR京浜東北線）	1054
3位	2位	2位	3位	3位	3位	3位	吉祥寺（JR中央線）	996
4位	4位	4位	2位	2位	2位	2位	恵比寿（JR山手線）	952
5位	5位	7位	7位	7位	5位	7位	新宿（JR山手線） ※1	777
6位	6位	6位	5位	5位	7位	8位	目黒（JR山手線）	690
7位	7位	9位	9位	8位	11位	5位	池袋（JR山手線）	666
8位	11位	8位	6位	6位	6位	4位	品川（JR山手線）	634
9位	9位	13位	13位	12位	15位	16位	東京（JR山手線）	619
10位	12位	5位	8位	10位	8位	10位	浦和（JR京浜東北線）	602
11位	9位	11位	11位	11位	13位	11位	渋谷（JR山手線）	568
12位	8位	10位	12位	13位	10位	14位	鎌倉（JR横須賀線）	556
13位	13位	12位	10位	9位	12位	11位	中目黒（東急東横線）	552
14位	14位	14位	14位	20位	9位	6位	武蔵小杉（東急東横線）	506
15位	16位	16位	39位	49位	41位	46位	流山おおたかの森（つくばエクスプレス）	503
16位	17位	22位	19位	36位	22位	30位	舞浜（JR京葉線）	482
17位	18位	15位	22位	21位	24位	18位	船橋（JR総武線） ※2	469
18位	21位	19位	18位	14位	14位	15位	中野（JR中央線）	443
19位	20位	24位	20位	32位	34位	27位	桜木町（JR京浜東北線）	431
20位	15位	18位	16位	15位	20位	25位	表参道（東京メトロ銀座線）	418
21位	22位	17位	15位	19位	23位	29位	さいたま新都心（JR京浜東北線）	409
22位	19位	23位	25位	23位	18位	22位	立川（JR中央線） ※3	407
23位	28位	20位	28位	22位	20位	23位	北千住（東京メトロ千代田線）	404
24位	26位	36位	31位	38位	44位	43位	みなとみらい（みなとみらい線）	373
25位	25位	21位	23位	25位	26位	21位	柏（JR常磐線）	371
26位	27位	34位	52位	51位	50位	52位	有楽町（JR山手線） ※4	367
27位	24位	26位	17位	16位	19位	13位	自由が丘（東急東横線）	365
28位	29位	29位	26位	38位	35位	51位	つくば（つくばエクスプレス）	359
29位	49位	40位	48位	36位	30位	34位	秋葉原（JR山手線） ※5	335
	34位	30位	46位	43位	38位	38位	川越（東武東上線）	335

### 【首都圏】得点ジャンプアップした街（駅）ランキング（→P10）

2024年 順位	駅名（代表的な沿線名）	2023年と 2024年の 得点差
1位	横浜（JR京浜東北線）	+123点
2位	秋葉原（JR山手線） ※5	+91点
3位	北千住（東京メトロ千代田線）	+57点
4位	巣鴨（JR山手線）	+49点
5位	練馬（西武有楽町線）	+48点
6位	門前仲町（東京メトロ東西線）	+47点
7位	水戸（JR常磐線）	+45点
8位	川崎（JR京浜東北線）	+44点
9位	古河（JR宇都宮線）	+42点
10位	京急川崎（京浜急行本線）	+39点
	人形町（東京メトロ日比谷線）	+39点
	戸田公園（JR埼京線）	+39点

### 【首都圏】穴場だと思える街（駅）ランキング（→P18）

2024年 順位	駅名（代表的な沿線名）	2024年 得点
1位	北千住（東京メトロ千代田線）	94
2位	和光市（東武東上線）	71
3位	大宮（JR京浜東北線）	63
4位	練馬（西武有楽町線）	62
5位	所沢（西武池袋線）	55
6位	川口（JR京浜東北線）	51
7位	葛西（東京メトロ東西線）	42
8位	柏（JR常磐線）	40
	松戸（JR常磐線）	40
	守谷（つくばエクスプレス）	40

#### <注目の街解説>

横浜（→P29）、大宮（→P31）、北千住（→P34）、秋葉原（→P36）、練馬（→P37）

本件に関する  
お問い合わせ先

<https://www.recruit.co.jp/support/form/>

■ **調査目的** 東京都、神奈川県、埼玉県、千葉県、茨城県の住みたい街（駅）や自治体を明らかにすること。またその選択理由を把握すること。

■ **調査対象** 東京都、神奈川県、埼玉県、千葉県、茨城県在住の20歳～49歳の男女。本来、令和2年国勢調査の都道府県×性別×年代の構成比に合わせて10,000サンプルの回収を予定していたところ、茨城県男性20代の回収が不足したため、そこに合わせて都道府県×性別×年代の構成比は変えずに9,335サンプルにて集計した。

	東京都	神奈川県	埼玉県	千葉県	茨城県	計	
男性	20代	527	307	230	200	84	1,348
	30代	594	334	259	224	100	1,511
	40代	685	446	351	296	130	1,908
女性	20代	531	290	221	189	72	1,303
	30代	579	315	245	211	90	1,440
	40代	670	427	328	280	120	1,825
計	3,586	2,119	1,634	1,400	596	9,335	

得点の推移を見る場合は、2022年～2023年の回収数である10,000人と比較できるよう、  
 $10,000 \text{ (2022年・2023年の回収数)} \div 9,335 \text{ (2024年の回収数)} \div 1.07$   
 を得点に掛けて補正を行った。  
 また、2021年までは調査数を7,000人としており、  
 $10,000 \text{ (2022年・2023年の回収数)} \div 7,000 \text{ (2021年までの回収数)} \div 1.43$   
 を得点に掛けて補正を行った。

■ **調査方法** インターネットによるアンケート調査

- ・「住みたい駅」は、画面上にプルダウンリストを3つ設置し、都道府県→沿線→駅の順で選択肢を絞り込む形。「住みたい自治体」は、都道府県→自治体の順で選択肢を絞り込む形。
- ・「住みたい駅」の対象駅は、首都圏（1都4県）（東京都、神奈川県、埼玉県、千葉県、茨城県）にある駅（新幹線の単独駅の本庄早稲田を除く）が対象。
- ・「住みたい自治体」の対象は1都4県（同上）のすべての自治体（「市区郡」まで。町村名は除く）が対象。

※ 2017年以前も調査しているが割付や聴取方法がやや違うために本レポートの過去比較は2018年以降としている

■ **調査期間** スクリーニング調査：2023年10月27日（金）～2023年11月23日（木）  
 本調査：2023年11月13日（月）～2023年11月23日（木）

- スクリーニング調査対象数：367,381人  
スクリーニング調査回収数：178,193人
- 本調査有効回答数：9,335人  
（昨年）本調査：2022年11月14日（月）～2022年11月28日（月）  
本調査有効回答数：10,000人

■ **調査実施機関** 株式会社マクロミル

## ■調査集計方法について

### <住みたい街（駅）、住みたい自治体ランキング得点の算出方法>

Q. あなたが、今後「住んでみたいと思う街（駅）」はどこですか。

- 最も住んでみたい街（駅） → 3点
- 2番目に住んでみたい街（駅） → 2点
- 3番目に住んでみたい街（駅） → 1点

Q. あなたが、今後「住んでみたいと思う自治体」はどこですか。

- 最も住んでみたい自治体 → 3点
- 2番目に住んでみたい自治体 → 2点
- 3番目に住んでみたい自治体 → 1点

として、各街（駅）、各自治体ごとに各々上位3つを回答してもらい、上記ルールにて重みづけ配点をしたものを合算してランキングを作成した。

### <上記以外のランキング得点の算出方法>

例) 穴場だと思える街(駅)ランキング

Q. 穴場だと思える（交通利便性や生活利便性が高いのに家賃や物件価格が割安なイメージがある）街（駅）はどこですか。（3つまで）

→1つめ、2つめ 3つめ として、街（駅）を最大3つまで回答（必須回答にはしていない）、重みづけはせずその合計数でランキングを作成した。

### <複数路線が乗り入れている駅の集計方法>

複数路線が乗り入れている同名の駅については得点を合計している。

2022年より交通情報システム「駅すぱあと」（<https://roote.ekispert.net/ja/rmap>）の路線図で、複数の駅が「地下通路/連絡通路でつながっている」と表示されている場合に、同じ駅とみなし、得点を合算している。なお、このような複数路線存在する駅や、得点を合算している駅については、回答時に最も多く選択され、得点数が高かった路線・駅を代表として表示し、※をつけている。

(例1)

- ①JR・京王電鉄・小田急電鉄・東京メトロ・都営地下鉄「新宿」
- ②西武鉄道「西武新宿」
- ③都営地下鉄「新宿西口」

↓

①②③は通路で繋がっているため、1つの駅とみなし合算集計。最も得点の多い「JR山手線 新宿駅」を代表駅、代表沿線として表示

(例2)

- ①東武鉄道・東京メトロ・都営地下鉄「浅草」
- ②つくばエクスプレス「浅草」

↓

①と②は通路で繋がっていないため、駅名は同じだが、別々の駅として集計

### ■同じ駅とみなし、2022年以降得点を合算している駅一覧

(本リリースで紹介している駅のみ抜粋)

ランキング表上の順位及び得点は、太字の駅名表示

- ※1：**新宿** 西武新宿 新宿西口
- ※2：**船橋** 京成船橋
- ※3：**立川** 立川北 立川南
- ※4：**有楽町** 日比谷
- ※5：**秋葉原** 岩本町
- ※6：**千葉** 京成千葉
- ※7：**原宿** 明治神宮前
- ※8：**田町** 三田
- ※9：**後樂園** 春日
- ※10：**溝の口** 武蔵溝ノ口
- ※11：**赤坂見附** 永田町
- ※12：**東神奈川** 京急東神奈川
- ※13：**新越谷** 南越谷
- ※14：**浜松町** 大門
- ※15：**大塚** 大塚駅前
- ※16：**朝霞台** 北朝霞
- ※17：**王子** 王子駅前
- ※18：**京王多摩センター** 小田急多摩センター 多摩センター

### ■2021年までは同じ駅として合算していたが、2022年以降は別駅として集計している駅

同一名の駅だが「地下通路/連絡通路でつながっている」に該当しない駅は別駅扱いに。

- \*\*1：浅草 ①都営浅草線/東京メトロ銀座線/東武伊勢崎線の浅草駅
- ②つくばエクスプレスを それぞれ別駅として集計

上記の駅についてはランキング表上の2021年以前の順位及び、得点を表示している。

### ■街の魅力

「住んでみたい街（駅）・自治体」を選んだ人に対して、その街（駅）・自治体に住みたい理由として当てはまるものを「その他」を含めた41項目の中から複数回答してもらい、その各項目の選択率（％）を算出したもの。

### ■街の魅力の偏差値

上記の「街の魅力」の選択率（％）を、項目ごとの（実パーセンテージに左右されることなく）比較ができるように偏差値化したもの。なお、投票者が少ない駅や自治体では標準誤差が大きくなるため、偏差値の算出対象からは除外し、補正後の得点が60点以上の駅や自治体に対する「街（駅）に住みたい理由」の回答を基に算出した。

[首都圏 (1都4県)] 住みたい街(駅)ランキング <総合>

- ・総合1位は7年連続で「横浜」で、得点も大幅にアップした。
- ・「大宮」は2018年以降で最高位の2位。8位「品川」、10位「浦和」はTOP10に復活した。
- ・11位以下、50位圏内で「流山おおたかの森」「舞浜」「桜木町」「みなとみらい」「有楽町」「秋葉原」「川越」「水戸」「銀座」「練馬」「江ノ島」「新横浜」は2018年以降で最高位。

■ 住みたい街(駅)ランキング <1位～50位> (首都圏 (1都4県) 全体/3つの限定回答)

2024	順位						駅名 (代表的な沿線名)	得点						
	2023	2022	2021	2020	2019	2018		2024	2023	2022	2021	2020	2019	2018
1位	1位	1位	1位	1位	1位	1位	横浜 (JR京浜東北線)	1683	1560	1548	1661	1700	1730	1421
2位	3位	3位	4位	4位	4位	9位	大宮 (JR京浜東北線)	1054	1059	1014	949	983	810	730
3位	2位	2位	3位	3位	3位	3位	吉祥寺 (JR中央線)	996	1108	1046	1051	1117	1106	1106
4位	4位	4位	2位	2位	2位	2位	恵比寿 (JR山手線)	952	924	991	1083	1381	1244	1174
5位	5位	7位	7位	7位	5位	7位	新宿 (JR山手線) ※1	777	789	661	696	797	787	753
6位	6位	6位	5位	5位	7位	8位	目黒 (JR山手線)	690	681	671	756	861	711	743
7位	7位	9位	9位	8位	11位	5位	池袋 (JR山手線)	666	665	653	653	676	587	777
8位	11位	8位	6位	6位	6位	4位	品川 (JR山手線)	634	602	658	713	807	739	789
9位	9位	13位	13位	12位	15位	16位	東京 (JR山手線)	619	618	559	513	547	499	480
10位	12位	5位	8位	10位	8位	10位	浦和 (JR京浜東北線)	602	596	677	664	613	664	614
11位	9位	11位	11位	11位	13位	11位	渋谷 (JR山手線)	568	618	569	537	583	533	574
12位	8位	10位	12位	13位	10位	14位	鎌倉 (JR横須賀線)	556	649	589	523	530	640	509
13位	13位	12位	10位	9位	12位	11位	中目黒 (東急東横線)	552	528	561	617	663	567	574
14位	14位	14位	14位	20位	9位	6位	武蔵小杉 (東急東横線)	506	518	486	476	414	647	774
15位	16位	16位	39位	49位	41位	46位	流山おおたかの森 (つくばエクスプレス)	503	468	472	277	237	280	243
16位	17位	22位	19位	36位	22位	30位	舞浜 (JR京葉線)	482	455	391	399	286	381	321
17位	18位	15位	22位	21位	24位	18位	船橋 (JR総武線) ※2	469	438	481	371	399	369	441
18位	21位	19位	18位	14位	14位	15位	中野 (JR中央線)	443	407	417	423	511	501	500
19位	20位	24位	20位	32位	34位	27位	桜木町 (JR京浜東北線)	431	416	371	390	317	344	341
20位	15位	18位	16位	15位	20位	25位	表参道 (東京メトロ銀座線)	418	491	424	433	509	391	353
21位	22位	17位	15位	19位	23位	29位	さいたま新都心 (JR京浜東北線)	409	391	466	451	430	374	324
22位	19位	23位	25位	23位	18位	22位	立川 (JR中央線) ※3	407	431	379	344	376	413	401
23位	28位	20位	28位	22位	20位	23位	北千住 (東京メトロ千代田線)	404	347	408	330	394	391	376
24位	26位	36位	31位	38位	44位	43位	みなとみらい (みなとみらい線)	373	357	299	320	284	264	249
25位	25位	21位	23位	25位	26位	21位	柏 (JR常磐線)	371	367	405	364	363	364	403
26位	27位	34位	52位	51位	50位	52位	有楽町 (JR山手線) ※4	367	352	316	224	233	234	221
27位	24位	26位	17位	16位	19位	13位	自由が丘 (東急東横線)	365	370	369	431	453	393	523
28位	29位	29位	26位	38位	35位	51位	つくば (つくばエクスプレス)	359	346	356	337	284	333	224
29位	49位	40位	48位	36位	30位	34位	秋葉原 (JR山手線) ※5	335	244	292	249	286	351	287
30位	34位	30位	46位	43位	38位	38位	川越 (東武東上線)	335	319	348	250	270	300	271
31位	35位	25位	30位	30位	30位	35位	藤沢 (JR東海道本線)	321	317	370	324	327	351	280
32位	44位	31位	21位	26位	26位	20位	川崎 (JR京浜東北線)	318	274	341	381	359	364	406
33位	39位	35位	27位	33位	16位	38位	三鷹 (JR中央線)	314	290	308	331	311	430	271
34位	23位	26位	24位	18位	17位	16位	二子玉川 (東急田園都市線)	311	389	369	349	433	424	480
35位	32位	28位	28位	27位	25位	26位	海老名 (小田急小田原線)	309	325	363	330	341	366	347
36位	31位	33位	33位	43位	33位	42位	和光市 (東武東上線)	309	329	332	309	270	346	260
37位	32位	39位	41位	31位	28位	53位	千葉 (JR総武線) ※6	304	325	295	273	323	361	220
38位	40位	37位	32位	28位	29位	24位	荻窪 (JR中央線)	282	282	296	311	330	353	357
39位	38位	42位	46位	64位	49位	50位	新浦安 (JR京葉線)	280	295	289	250	207	236	227
40位	51位	53位	58位	75位	42位	41位	水戸 (JR常磐線)	280	235	234	213	186	269	261
41位	46位	49位	41位	46位	48位	43位	浦安 (東京メトロ東西線)	267	251	273	273	257	243	249
42位	30位	48位	44位	56位	52位	48位	所沢 (西武池袋線)	266	340	277	269	219	224	236
43位	41位	41位	40位	54位	59位	49位	代々木上原 (東京メトロ千代田線)	265	281	291	274	227	204	233
44位	52位	54位	71位	57位	56位	75位	銀座 (東京メトロ銀座線)	260	230	233	186	217	209	177
45位	37位	37位	49位	24位	39位	40位	たまプラーザ (東急田園都市線)	260	299	296	246	371	299	270
46位	36位	47位	35位	28位	37位	32位	三軒茶屋 (東急田園都市線)	257	312	279	297	330	306	309
47位	54位	32位	36位	35位	39位	28位	津田沼 (JR総武線)	253	228	335	294	287	299	326
48位	63位	66位	88位	61位	82位	63位	練馬 (西武有楽町線)	250	202	191	150	211	161	199
49位	57位	59位	101位	125位	65位	108位	江ノ島 (江ノ島電鉄線)	245	222	206	140	107	196	126
50位	64位	71位	65位	72位	84位	94位	新横浜 (JR横濱線)	237	201	187	200	189	159	144

※参考情報：駅すばあと路線図(複数の駅が「地下通路/連絡通路でつながっている」と表示されている場合には同じ駅として集計) [2024年N:9335]  
 表中の※印は2022年度より得点を合算しはじめた/合算方法が変わった駅の集計結果(本リリース4ページ参考資料参照)  
 表中の\*\*印は名称が同じ複数の駅を2022年調査から別の駅として集計した結果(本リリース4ページ参考資料参照)  
 ※複数路線が乗り入れている駅の代表的な沿線は、回答時に選択された路線のうち最も多い得点を獲得した路線を表示  
 ※2024年は補正後の得点(本リリース2ページ調査概要参照)が60点以上の駅を掲載  
 ※2023年以前はこれまでのリリースで発表済みの得点及び順位(2021年以前は補正前得点が60点以上、2022・2023年は得点が60点以上)を掲載  
 (当時のリリースで未発表の駅については順位・得点ともに「\*」として表示)  
 ※2018年以降の最高順位を今年更新した駅(「\*」表示でも、実際の順位に基づいて最高位かどうか判定)



[首都圏（1都4県）] 住みたい街(駅)ランキング <総合>

・51位～100位圏内では「清澄白河」「古河」「原宿」「田町」「茅ヶ崎」「学芸大学」「笹塚」「五反田」「後樂園」「武蔵小山」「押上」は、2018年以降で最高順位となった。

■ 住みたい街(駅)ランキング <51位～> (首都圏（1都4県）全体/3つの限定回答)

2024	順位						駅名 (代表的な沿線名)	得点						
	2023	2022	2021	2020	2019	2018		2024	2023	2022	2021	2020	2019	2018
51位	43位	42位	44位	34位	36位	31位	上野 (JR山手線)	227	275	289	269	289	326	313
	45位	52位	52位	40位	43位	37位	下北沢 (小田急線)	227	264	238	224	279	266	276
53位	42位	44位	34位	45位	70位	58位	川口 (JR京浜東北線)	226	280	288	299	261	189	209
54位	52位	46位	50位	86位	66位	60位	辻堂 (JR東海道本線)	225	230	280	229	161	193	204
55位	50位	77位	55位	57位	58位	46位	豊洲 (東京メトロ有楽町線)	224	241	170	220	217	206	243
56位	48位	45位	38位	17位	32位	19位	赤羽 (JR京浜東北線)	222	246	286	281	447	349	440
57位	60位	50位	68位	51位	52位	36位	調布 (京王線)	221	217	256	191	233	224	279
58位	61位	75位	91位	77位	90位	78位	清澄白河 (東京メトロ半蔵門線)	212	210	176	149	179	151	171
59位	87位	81位	60位	84位	108位	112位	古河 (JR宇都宮線)	207	165	163	209	163	136	121
60位	77位	87位	132位	129位	114位	136位	原宿 (JR山手線) ※7	206	187	155	106	106	127	106
61位	58位	51位	43位	61位	61位	55位	高円寺 (JR中央線)	202	221	254	270	211	201	219
62位	66位	61位	75位	67位	55位	56位	西船橋 (東京メトロ東西線)	201	198	205	177	197	213	213
63位	56位	58位	37位	40位	64位	75位	青山一丁目 (東京メトロ銀座線)	197	225	213	290	279	199	177
	74位	95位	107位	105位	112位	105位	田町 (JR山手線) ※8	197	192	146	134	129	133	131
65位	69位	56位	56位	55位	46位	56位	研究学園 (つくばエクスプレス)	195	196	216	217	221	254	213
66位	90位	81位	82位	78位	78位	84位	茅ヶ崎 (JR東海道本線)	193	160	163	166	173	169	161
67位	67位	64位	74位	69位	68位	61位	大船 (JR東海道本線)	189	197	204	179	196	190	203
68位	88位	78位	80位	87位	63位	98位	日吉 (東急東横線)	187	163	165	170	159	200	141
69位	80位	68位	71位	53位	79位	77位	松戸 (JR常磐線)	186	180	190	186	230	167	176
70位	76位	59位	59位	71位	68位	63位	市川 (JR総武線)	185	188	206	210	191	190	199
	61位	65位	76位	48位	61位	53位	代々木 (JR山手線)	185	210	196	176	240	201	220
72位	90位	91位	84位	75位	72位	72位	戸塚 (JR東海道本線)	183	160	153	163	186	187	180
	47位	61位	51位	60位	51位	68位	守谷 (つくばエクスプレス)	183	248	205	226	213	233	183
74位	55位	70位	54位	49位	45位	33位	町田 (小田急線)	178	226	188	221	237	263	304
	98位	86位	93位	46位	79位	66位	目白 (JR山手線)	178	142	156	147	257	167	193
76位	58位	74位	67位	70位	90位	88位	海浜幕張 (JR京葉線)	176	221	177	194	194	151	156
77位	72位	68位	-	-	-	-	浅草 (都営浅草線) **1	174	193	190	-	-	-	-
78位	65位	57位	63位	89位	67位	83位	武蔵浦和 (JR埼京線)	171	199	214	203	150	191	163
79位	85位	83位	91位	124位	86位	122位	学芸大学 (東急東横線)	169	170	161	149	109	156	117
	74位	91位	82位	80位	90位	84位	錦糸町 (JR総武線)	169	192	153	166	170	151	161
81位	67位	80位	73位	94位	105位	103位	小田原 (小田急小田原線)	167	197	164	180	144	137	133
	82位	84位	95位	100位	102位	74位	飯田橋 (東京メトロ有楽町線)	164	176	158	146	140	140	179
82位	72位	55位	80位	84位	47位	59位	相模大野 (小田急線)	164	193	218	187	170	249	207
	109位	103位	88位	94位	74位	81位	阿佐ヶ谷 (JR中央線)	162	129	134	150	144	181	166
85位	83位	66位	61位	65位	95位	62位	本八幡 (JR総武線)	161	175	191	206	200	150	201
86位	117位	108位	95位	102位	123位	120位	笹塚 (京王線)	160	124	130	146	137	114	119
87位	103位	97位	130位	117位	114位	100位	五反田 (JR山手線)	159	137	142	107	114	127	134
88位	98位	105位	130位	129位	128位	117位	後樂園 (東京メトロ丸ノ内線) ※9	156	142	132	107	106	107	120
	107位	127位	118位	106位	99位	112位	武蔵小山 (東急目黒線)	156	132	112	119	127	146	121
90位	70位	72位	79位	84位	54位	68位	大井町 (JR京浜東北線)	155	194	178	171	163	221	183
91位	120位	150位	108位	135位	134位	93位	押上 (東京メトロ半蔵門線)	154	119	100	133	104	101	146
	84位	99位	136位	120位	105位	100位	新橋 (JR山手線)	153	172	139	104	111	137	134
	86位	84位	61位	67位	73位	68位	代官山 (東急東横線)	153	168	158	206	197	184	183
92位	79位	76位	115位	82位	77位	43位	府中 (京王線)	153	181	171	123	169	173	249
	92位	72位	69位	59位	86位	67位	上大岡 (京浜急行本線)	150	152	178	187	216	156	187
96位	89位	87位	81位	63位	85位	80位	六本木 (東京メトロ日比谷線)	148	162	155	169	209	157	167
97位	106位	95位	93位	97位	90位	154位	柏の葉キャンパス (つくばエクスプレス)	147	133	146	147	143	151	91
98位	96位	100位	98位	72位	76位	65位	大崎 (JR山手線)	142	144	137	144	189	174	197
99位	80位	61位	56位	42位	56位	94位	広尾 (東京メトロ日比谷線)	141	180	205	217	276	209	144
100位	103位	100位	66位	74位	86位	71位	新百合ヶ丘 (小田急線)	136	137	137	196	187	156	181

[2024年N:9335]

※参考情報：駅すばあと路線図(複数の駅が「地下通路/連絡通路でつながっている」と表示されている場合には同じ駅として集計)  
 表中の※印は2022年度より得点を合算しはじめた/合算方法が変わった駅の集計結果(本リリース4ページ参考資料参照)  
 表中の\*\*印は名称が同じ複数の駅を2022年調査から別の駅として集計した結果(本リリース4ページ参考資料参照)  
 ※複数路線が乗り入れている駅の代表的な沿線は、回答時に選択された路線のうち最も多い得点を獲得した路線を表示  
 ※2024年は補正後の得点(本リリース2ページ調査概要参照)が60点以上の駅を掲載  
 ※2023年以前はこれまでのリリースで発表済みの得点及び順位(2021年以前は補正前得点が60点以上、2022・2023年は得点が60点以上)を掲載  
 (当時のリリースで未発表の駅については順位・得点ともに「\*」として表示)  
 ※2018年以降の最高順位を今年更新した駅(「\*」表示でも、実際の順位に基づいて最高位かどうか判定)

[首都圏 (1都4県)] 住みたい街(駅)ランキング <総合>

・101位～224位 (得点60点まで) では「赤坂見附」「東神奈川」「本郷三丁目」などが、2018年以降で最高順位となった。

■ 住みたい街(駅)ランキング <101位～> (首都圏 (1都4県) 全体/3つの限定回答)

順位								駅名 (代表的な沿線名)	得点	順位								駅名 (代表的な沿線名)	得点
2024	2023	2022	2021	2020	2019	2018	2024		2024	2023	2022	2021	2020	2019	2018	2024			
101位	113位	180位	167位	103位	104位	99位	日暮里 (JR山手線)	135	163位	125位	133位	*	*	*	161位	七里ヶ浜 (江ノ島電鉄線)	85		
102位	113位	119位	64位	*	*	*	高輪ゲートウェイ (JR山手線)	133	164位	154位	180位	150位	115位	*	*	白金台 (都営三田線)	84		
103位	163位	159位	*	89位	137位	133位	門前仲町 (東京メトロ東西線)	132		178位	186位	*	*	*	141位	千歳烏山 (京王線)	84		
104位	150位	113位	105位	91位	89位	117位	京急川崎 (京浜急行本線)	131	166位	143位	114位	155位	123位	119位	129位	上尾 (JR高崎線)	82		
105位	112位	106位	87位	106位	127位	110位	八王子 (JR中央線)	129		182位	217位	*	*	*	*	九段下 (東京メトロ東西線)	82		
	109位	87位	150位	116位	135位	127位	溝の口 (東急田園都市線) ※10	129		135位	150位	155位	94位	137位	120位	田園調布 (東急東横線)	82		
107位	125位	103位	113位	156位	96位	117位	国立 (JR中央線)	127	169位	157位	169位	122位	145位	122位	138位	成城学園前 (小田急線)	81		
	105位	119位	119位	111位	117位	165位	日本橋 (東京メトロ銀座線)	127	170位	176位	162位	*	112位	144位	*	四ツ谷 (東京メトロ丸の内線)	80		
109位	131位	177位	147位	147位	102位	100位	成田 (JR成田線)	126	171位	121位	180位	95位	135位	161位	142位	取手 (JR常磐線)	79		
110位	77位	125位	102位	83位	81位	90位	神楽坂 (東京メトロ東西線)	125		145位	159位	127位	135位	*	*	中野坂上 (東京メトロ丸の内線)	79		
111位	92位	78位	124位	129位	101位	94位	南浦和 (JR京浜東北線)	124	173位	*	173位	*	159位	*	146位	王子 (JR京浜東北線) ※17	78		
112位	141位	100位	78位	100位	99位	127位	高田馬場 (JR山手線)	123		*	121位	116位	*	128位	136位	志木 (東武東上線)	78		
113位	159位	194位	*	*	*	*	赤坂見附 (東京メトロ銀座線) ※11	121		197位	140位	*	*	125位	125位	月島 (東京メトロ有楽町線)	78		
	191位	122位	155位	109位	111位	103位	巣鴨 (JR山手線)	121	177位	201位	*	*	*	*	*	東陽町 (東京メトロ東西線)	78		
	70位	111位	109位	109位	75位	130位	越谷レイクタウン (JR武蔵野線)	121		*	*	*	*	*	*	新鎌ヶ谷 (東武野田線)	77		
116位	159位	166位	141位	120位	160位	94位	東神奈川 (JR京浜東北線) ※12	120		122位	115位	85位	*	*	*	逗子・葉山 (京浜急行逗子線)	77		
	116位	106位	121位	125位	90位	94位	元住吉 (東急東横線)	120	180位	201位	162位	144位	159位	*	146位	草加 (東武伊勢崎線)	77		
118位	98位	94位	102位	106位	82位	91位	国分寺 (JR中央線)	119	181位	170位	146位	*	*	*	*	京王多摩センター (京王相模原線) ※18	76		
	96位	98位	116位	120位	121位	138位	千葉ニュータウン中央 (北総線)	119		216位	175位	*	*	*	*	我孫子 (JR常磐線)	75		
	119位	137位	105位	135位	105位	110位	土浦 (JR常磐線)	119		159位	140位	*	161位	*	*	新松戸 (JR武蔵野線)	75		
121位	133位	112位	*	*	*	130位	新越谷 (東武伊勢崎線) ※13	118	183位	220位	*	*	*	*	*	大倉山 (東急東横線)	74		
122位	153位	138位	138位	161位	*	112位	小竹向原 (西武有楽町線)	117		*	*	*	*	*	*	片瀬江ノ島 (小田急江ノ島線)	74		
123位	109位	125位	124位	88位	113位	86位	麻布十番 (東京メトロ南北線)	116		*	183位	*	*	*	*	越谷 (東武伊勢崎線)	74		
	135位	186位	113位	129位	149位	92位	勝田 (JR常磐線)	116	196位	147位	157位	163位	152位	137位	*	逗子 (JR横須賀線)	74		
125位	101位	87位	86位	92位	120位	82位	橋本 (JR横浜線)	115		197位	192位	160位	*	*	*	中央林間 (東急田園都市線)	74		
126位	165位	131位	129位	*	135位	159位	本郷三丁目 (東京メトロ丸の内線)	114		166位	150位	*	114位	137位	164位	二俣川 (相鉄線)	74		
127位	127位	144位	144位	113位	*	106位	御茶ノ水 (東京メトロ丸の内線)	112	190位	204位	196位	132位	*	*	161位	山手 (JR京浜東北線)	74		
	102位	127位	111位	97位	108位	89位	西荻窪 (JR中央線)	112		*	*	*	*	*	*	高尾 (JR中央線)	73		
	108位	146位	167位	141位	*	149位	浜松町 (JR山手線) ※14	112	192位	182位	213位	*	*	153位	161位	西葛西 (東京メトロ東西線)	73		
130位	123位	156位	138位	140位	*	125位	石神井公園 (西武池袋線)	111		191位	140位	136位	*	151位	152位	大森 (JR京浜東北線)	72		
131位	166位	194位	*	*	*	*	蔵前 (都営浅草線)	108	196位	219位	*	*	*	*	154位	金沢八景 (京浜急行本線)	72		
132位	118位	127位	155位	139位	144位	159位	平塚 (JR東海道本線)	107		*	202位	163位	150位	142位	154位	東戸塚 (JR横須賀線)	72		
133位	204位	217位	*	*	*	*	人形町 (東京メトロ日比谷線)	105	196位	159位	162位	*	*	*	*	祐天寺 (東急東横線)	72		
134位	127位	169位	*	*	*	*	大手町 (東京メトロ丸の内線)	104	196位	*	158位	*	*	153位	146位	桜新町 (横濱市営地下鉄ブルーライン)	71		
	145位	109位	104位	141位	128位	134位	経堂 (小田急線)	104		129位	133位	127位	99位	123位	*	センター南 (横浜市営地下鉄ブルーライン)	71		
136位	215位	198位	170位	125位	*	*	戸田公園 (JR埼京線)	103		*	172位	*	141位	*	*	蘇我 (JR京葉線)	71		
137位	94位	115位	76位	79位	117位	106位	センター北 (横浜市営地下鉄ブルーライン)	102		*	169位	*	*	*	*	飯能 (西武池袋線)	71		
	137位	115位	124位	152位	131位	112位	鶴見 (JR京浜東北線)	102	196位	*	*	*	*	*	*	東中野 (JR中央線)	71		
139位	154位	109位	122位	119位	*	*	あざみ野 (東急田園都市線)	101		190位	196位	*	*	*	*	大和 (小田急江ノ島線/相鉄線)	71		
	166位	191位	*	156位	151位	152位	葛西 (東京メトロ東西線)	101	202位	*	*	*	*	*	*	勝浦 (JR外房線)	70		
141位	133位	127位	109位	125位	149位	122位	青葉台 (東急田園都市線)	100		182位	190位	*	*	*	*	木更津 (JR内房線)	70		
	154位	122位	111位	145位	108位	112位	稲毛 (JR総武線)	100		150位	184位	*	*	*	*	神保町 (東京メトロ半蔵門線)	70		
143位	*	154位	*	*	*	*	赤坂 (東京メトロ千代田線)	99	205位	*	176位	170位	*	*	*	菊名 (東急東横線)	69		
	157位	167位	*	117位	*	*	大塚 (JR山手線) ※15	99	206位	210位	159位	167位	*	156位	*	北浦和 (JR京浜東北線)	67		
	132位	162位	160位	*	97位	165位	浦田 (JR京浜東北線)	99		178位	198位	*	*	*	*	住吉 (都営新宿線)	67		
	137位	155位	*	*	147位	143位	仙川 (京王線)	99	208位	178位	186位	132位	161位	*	*	外苑前 (東京メトロ銀座線)	66		
	123位	122位	88位	92位	97位	86位	茗荷谷 (東京メトロ丸の内線)	99		130位	153位	*	152位	*	108位	南流山 (JR武蔵野線)	66		
	170位	217位	147位	161位	*	154位	明大前 (京王線)	99		*	*	*	*	*	*	北参道 (東京メトロ副都心線)	66		
	137位	133位	155位	*	153位	*	ユウカリが丘 (ユウカリが丘線)	99	211位	150位	213位	*	147位	137位	140位	湘南台 (小田急江ノ島線)	65		
150位	147位	144位	160位	129位	144位	144位	綱島 (東急東横線)	96		*	*	*	*	*	*	東川口 (JR武蔵野線)	65		
151位	147位	146位	166位	147位	*	122位	関内 (JR京浜東北線)	95	213位	204位	*	*	*	*	*	大泉学園 (西武池袋線)	64		
	95位	91位	99位	141位	126位	134位	本厚木 (小田急小田原線)	95		*	*	*	*	*	*	新宿三丁目 (都営新宿線)	64		
153位	115位	118位	120位	129位	59位	79位	駒込 (JR山手線)	94		178位	*	150位	*	*	*	西日暮里 (JR山手線)	64		
154位	140位	146位	141位	*	116位	130位	ふじみ野 (東武東上線)	93		*	*	*	*	*	*	馬車道 (みなとみらい線)	64		
155位	191位	177位	141位	*	156位	*	聖蹟桜ヶ丘 (京王線)	91	217位	182位	131位	154位	150位	156位	*	ひたち野上町 (JR常磐線)	63		
156位	182位	177位	*	*	*	*	熊谷 (JR高崎線)	90	218位	*	*	*	*	*	*	浅草橋 (都営浅草線)	62		
157位	166位	139位	146位	*	131位	149位	幕張 (JR総武線)	89		*	*	*	*	*	*	行徳 (東京メトロ東西線)	62		
158位	173位	133位	*	156位	142位	*	白金高輪 (東京メトロ南北線)	88		*	*	*	*	*	*	京王八王子 (京王線)	62		
159位	143位	168位	*	*	156位	*	春日部 (東武伊勢崎線)	87		195位	173位	*	*	131位	*	武蔵境 (JR中央線)	62		
160位	175位	198位	147位	*	*	*	朝霞台 (東武東上線) ※16	86	222位	210位	*	*	*	*	*	港南台 (JR京浜東北線)	61		
	142位	143位	132位	104位	*	144位	神田 (JR山手線)	86		*	206位	*	*	*	*	新小岩 (JR総武線)	61		
	191位	206位	*	*	*	*	登戸 (小田急線)	86	224位	220位	*	*	*	*	*	赤塚 (JR常磐線)	60		
																南船橋 (JR京葉線)	60		

[2024年N:9335]

※参考情報：駅すばあと路線図(複数の駅が「地下通路/連絡通路でつながっている」と表示されている場合には同じ駅として集計)  
 表中の※印は2022年度より得点を合算しはじめた/合算方法が変わった駅を集計結果(本リリース4ページ参考資料参照)  
 表中の\*\*印は名称が同じ複数の駅を2022年度調査から別の駅として集計した結果(本リリース4ページ参考資料参照)  
 ※複数路線が乗り入れている駅の代表的な沿線は、回答時に選択された路線のうち最も多い得点を獲得した路線を表示  
 ※2024年は補正後の得点(本リリース2ページ調査概要参照)が60点以上の駅を掲載  
 ※2023年以前はこれまでのリリースで発表済みの得点及び順位(2021年以前は補正前得点が60点以上、2022・2023年は得点が60点以上)を掲載  
 (当時のリリースで未発表の駅については順位・得点ともに「\*」として表示)  
 ※2018年以降の最高順位を今年更新した駅(「\*」表示でも、実際の順位に基づいて最高位かどうか判定)

東京都は「吉祥寺」「恵比寿」「新宿」がTOP3となっている。

神奈川県、埼玉県はそれぞれ「横浜」「大宮」が突出した人気となった。

千葉県は2年連続「流山おおたかの森」が1位となっている。

■ 住みたい街(駅) 都県別ランキング <1位~10位>

(首都圏 (1都4県) 全体/3つの限定回答/駅の所在地都県別)

■ 東京都

東京都		総合順位							
都県別順位	駅名	2024	2024	2023	2022	2021	2020	2019	2018
1位	吉祥寺	996	3位	2位	2位	3位	3位	3位	3位
2位	恵比寿	952	4位	4位	4位	2位	2位	2位	2位
3位	新宿 ※1	777	5位	5位	7位	7位	7位	5位	7位
4位	目黒	690	6位	6位	6位	5位	5位	7位	8位
5位	池袋	666	7位	7位	9位	9位	8位	11位	5位
6位	品川	634	8位	11位	8位	6位	6位	6位	4位
7位	東京	619	9位	9位	13位	13位	12位	15位	16位
8位	渋谷	568	11位	9位	11位	11位	11位	13位	11位
9位	中目黒	552	13位	13位	12位	10位	9位	12位	11位
10位	中野	443	18位	21位	19位	18位	14位	14位	15位

[2024年N:9335]

■ 神奈川県

神奈川県		総合順位							
都県別順位	駅名	2024	2024	2023	2022	2021	2020	2019	2018
1位	横浜	1683	1位	1位	1位	1位	1位	1位	1位
2位	鎌倉	556	12位	8位	10位	12位	13位	10位	14位
3位	武蔵小杉	506	14位	14位	14位	14位	20位	9位	6位
4位	桜木町	431	19位	20位	24位	20位	32位	34位	27位
5位	みなとみらい	373	24位	26位	36位	31位	38位	44位	43位
6位	藤沢	321	31位	35位	25位	30位	30位	30位	35位
7位	川崎	318	32位	44位	31位	21位	26位	26位	20位
8位	海老名	309	35位	32位	28位	28位	27位	25位	26位
9位	たまプラーザ	260	44位	37位	37位	49位	24位	39位	40位
10位	江ノ島	245	49位	57位	59位	101位	125位	65位	108位

[2024年N:9335]

■ 埼玉県

埼玉県		総合順位							
都県別順位	駅名	2024	2024	2023	2022	2021	2020	2019	2018
1位	大宮	1054	2位	3位	3位	4位	4位	4位	9位
2位	浦和	602	10位	12位	5位	8位	10位	8位	10位
3位	さいたま新都心	409	21位	22位	17位	15位	19位	23位	29位
4位	川越	335	29位	34位	30位	46位	43位	38位	38位
5位	和光市	309	35位	31位	33位	33位	43位	33位	42位
6位	所沢	266	42位	30位	48位	44位	56位	52位	48位
7位	川口	226	53位	42位	44位	34位	45位	70位	58位
8位	武蔵浦和	171	78位	65位	57位	63位	89位	67位	83位
9位	南浦和	124	111位	92位	78位	124位	129位	101位	94位
10位	越谷レイクタウン	121	113位	70位	111位	109位	109位	75位	130位

[2024年N:9335]

■ 千葉県

千葉県		総合順位							
都県別順位	駅名	2024	2024	2023	2022	2021	2020	2019	2018
1位	流山おおたかの森	503	15位	16位	16位	39位	49位	41位	46位
2位	舞浜	482	16位	17位	22位	19位	36位	22位	30位
3位	船橋 ※2	469	17位	18位	15位	22位	21位	24位	18位
4位	柏	371	25位	25位	21位	23位	25位	26位	21位
5位	千葉 ※6	304	37位	32位	39位	41位	31位	28位	53位
6位	新浦安	280	39位	38位	42位	46位	64位	49位	50位
7位	浦安	267	41位	46位	49位	41位	46位	48位	43位
8位	津田沼	253	47位	54位	32位	36位	35位	39位	28位
9位	西船橋	201	62位	66位	61位	75位	67位	55位	56位
10位	松戸	186	69位	80位	68位	71位	53位	79位	77位

[2024年N:9335]

■ 茨城県

茨城県		総合順位							
都県別順位	駅名	2024	2024	2023	2022	2021	2020	2019	2018
1位	つくば	359	28位	29位	29位	26位	38位	35位	51位
2位	水戸	280	39位	51位	53位	58位	75位	42位	41位
3位	古河	207	59位	87位	81位	60位	84位	108位	112位
4位	研究学園	195	65位	69位	56位	56位	55位	46位	56位
5位	守谷	183	72位	47位	61位	51位	60位	51位	68位
6位	土浦	119	118位	119位	137位	105位	135位	105位	110位
7位	勝田	116	123位	135位	186位	113位	129位	149位	92位
8位	取手	79	171位	121位	180位	95位	135位	161位	142位
9位	ひたち野うしく	63	217位	182位	131位	154位	150位	156位	*
10位	赤塚	60	224位	220位	*	*	*	*	*

[2024年N:9335]



## ■ 居住都県別の内訳

		(%)				
		東京都	神奈川県	埼玉県	千葉県	茨城県
回答数合計						
全体	9335	38.4	22.7	17.5	15.0	6.4
1位 横浜	764	19.1	52.0	14.0	10.9	4.1
2位 大宮	476	13.9	5.5	69.7	3.6	7.4
3位 吉祥寺	414	73.4	9.2	8.9	6.8	1.7
4位 恵比寿	426	61.5	14.3	12.7	9.6	1.9
5位 新宿	348	60.9	13.2	14.4	7.8	3.7
6位 目黒	305	62.0	13.4	10.8	10.8	3.0
7位 池袋	304	58.2	5.9	25.7	5.9	4.3
8位 品川	295	49.8	22.7	10.5	11.9	5.1
9位 東京	268	48.5	12.7	14.9	16.0	7.8
10位 浦和	269	8.9	3.0	81.4	3.3	3.3

- 「横浜」は神奈川県民の投票が半数を占める
- 「大宮」は埼玉県民が約7割
- 「吉祥寺」は東京都民の投票が7割強
- 「恵比寿」「新宿」「目黒」は東京都民の投票が6割以上なのに比べて「品川」「東京」は約5割で東京都外からの投票が多い
- 「浦和」は埼玉県民が8割を占める

## ■ 年代別の内訳

		(%)		
		20代	30代	40代
回答数合計				
全体	9335	28.4	31.6	40.0
1位 横浜	764	29.8	33.0	37.2
2位 大宮	476	31.3	32.8	35.9
3位 吉祥寺	414	26.6	30.4	43.0
4位 恵比寿	426	31.9	28.9	39.2
5位 新宿	348	33.6	31.0	35.3
6位 目黒	305	30.8	34.8	34.4
7位 池袋	304	34.2	31.9	33.9
8位 品川	295	32.2	37.3	30.5
9位 東京	268	42.9	30.2	26.9
10位 浦和	269	24.5	34.2	41.3

- 「横浜」「大宮」は20代～40代の各世代のシェアが同程度
- 「東京」は20代のシェアが高い
- 「吉祥寺」「浦和」は40代のシェアが高い

## ■ ライフステージ別の内訳

		(%)						
		シングル男性世帯	シングル女性世帯	夫婦のみ世帯 (共働き)	夫婦のみ世帯 (片働き)	夫婦+子ども世帯 (共働き)	夫婦+子ども世帯 (片働き)	その他
回答数合計								
全体	9335	22.9	16.4	9.8	3.4	20.6	12.4	14.4
1位 横浜	764	22.5	16.2	9.7	3.9	22.8	13.5	11.4
2位 大宮	476	26.7	14.3	10.5	2.3	18.5	13.2	14.5
3位 吉祥寺	414	19.6	20.0	8.0	2.7	22.2	14.0	13.5
4位 恵比寿	426	21.1	23.2	6.1	2.6	20.4	11.7	14.8
5位 新宿	348	36.8	20.4	5.7	3.4	11.2	7.5	14.9
6位 目黒	305	21.3	19.3	10.2	3.0	20.0	11.5	14.8
7位 池袋	304	31.6	22.0	7.9	4.6	11.8	7.2	14.8
8位 品川	295	23.1	17.6	7.8	2.7	20.3	13.6	14.9
9位 東京	268	33.6	14.9	10.1	4.5	14.2	7.5	15.3
10位 浦和	269	20.1	13.8	12.6	3.0	21.9	15.6	13.0

- 「新宿」「東京」はシングル男性のシェアが高い
- 「恵比寿」「池袋」はシングル女性のシェアが高い
- 「横浜」「吉祥寺」「浦和」は夫婦+子ども世帯のシェアが高い

### ■ 本年（2024年）調査対象者のライフステージ構成の定義

シングル男性世帯…男性 かつ 配偶者がいない かつ 子どもや孫が同居していない（親などとの同居は問わない）  
 シングル女性世帯…女性 かつ 配偶者がいない かつ 子どもや孫が同居していない（親などとの同居は問わない）  
 夫婦のみ世帯（共働き）…配偶者が同居している かつ 配偶者以外の同居人がいない かつ 夫婦ともに就業中  
 夫婦のみ世帯（片働き）…配偶者が同居している かつ 配偶者以外の同居人がいない かつ 夫か妻のいずれかが就業中  
 夫婦+子ども世帯（共働き）…配偶者と子どもとも同居している（親などとの同居は問わない） かつ 夫婦ともに就業中  
 夫婦+子ども世帯（片働き）…配偶者と子どもとも同居している（親などとの同居は問わない） かつ 夫か妻のいずれかが就業中

[首都圏（1都4県）] 得点ジャンプアップした街（駅）ランキング

- ・昨年と比べて最も得点が上昇したのは「横浜」（1560点→1683点）。
- ・3位の「北千住」は「穴場だと思っ街」で1位を獲得。全体ランキングでも昨年28位から23位にUP。
- ・茨城県の駅「水戸」「古河」の2駅は得点を40点以上伸ばし、TOP10にランクインした。

■ 得点ジャンプアップした街（駅）ランキング（首都圏（1都4県）全体／3つの限定回答）

順位	駅名 (代表的な沿線名)	得点差	2023年→2024年 得点の推移	2023年→2024年 ランキングの推移
1位	横浜 (JR京浜東北線)	+123点	1560点 → 1683点	1位 → 1位
2位	秋葉原 (JR山手線) ※5	+91点	244点 → 335点	49位 → 29位
3位	北千住 (東京メトロ千代田線)	+57点	347点 → 404点	28位 → 23位
4位	巣鴨 (JR山手線)	+49点	72点 → 121点	191位 → 113位
5位	練馬 (西武有楽町線)	+48点	202点 → 250点	63位 → 48位
6位	門前仲町 (東京メトロ東西線)	+47点	85点 → 132点	163位 → 103位
7位	水戸 (JR常磐線)	+45点	235点 → 280点	51位 → 39位
8位	川崎 (JR京浜東北線)	+44点	274点 → 318点	44位 → 32位
9位	古河 (JR宇都宮線)	+42点	165点 → 207点	87位 → 59位
10位	京急川崎 (京浜急行本線)	+39点	92点 → 131点	150位 → 104位
10位	人形町 (東京メトロ日比谷線)	+39点	66点 → 105点	204位 → 133位
10位	戸田公園 (JR埼京線)	+39点	64点 → 103点	215位 → 136位
13位	中野 (JR中央線)	+36点	407点 → 443点	21位 → 18位
	新横浜 (JR横浜線)	+36点	201点 → 237点	64位 → 50位
	目白 (JR山手線)	+36点	142点 → 178点	98位 → 74位
	笹塚 (京王線)	+36点	124点 → 160点	117位 → 86位
17位	流山おおたかの森 (つくばエクスプレス)	+35点	468点 → 503点	16位 → 15位
	押上 (東京メトロ半蔵門線)	+35点	119点 → 154点	120位 → 91位
	赤坂見附 (東京メトロ銀座線) ※11	+35点	86点 → 121点	159位 → 113位
20位	東神奈川 (JR京浜東北線) ※12	+34点	86点 → 120点	159位 → 116位
21位	茅ヶ崎 (JR東海道本線)	+33点	160点 → 193点	90位 → 66位
	阿佐ヶ谷 (JR中央線)	+33点	129点 → 162点	109位 → 84位
23位	品川 (JR山手線)	+32点	602点 → 634点	11位 → 8位
24位	船橋 (JR総武線) ※2	+31点	438点 → 469点	18位 → 17位
25位	銀座 (東京メトロ銀座線)	+30点	230点 → 260点	52位 → 44位
	本郷三丁目 (東京メトロ丸ノ内線)	+30点	84点 → 114点	165位 → 126位
27位	恵比寿 (JR山手線)	+28点	924点 → 952点	4位 → 4位
28位	舞浜 (JR京葉線)	+27点	455点 → 482点	17位 → 16位
29位	高田馬場 (JR山手線)	+26点	97点 → 123点	141位 → 112位
	小竹向原 (西武有楽町線)	+26点	91点 → 117点	153位 → 122位
31位	津田沼 (JR総武線)	+25点	228点 → 253点	54位 → 47位
	蔵前 (都営浅草線)	+25点	83点 → 108点	166位 → 131位
33位	中目黒 (東急東横線)	+24点	528点 → 552点	13位 → 13位
	三鷹 (JR中央線)	+24点	290点 → 314点	39位 → 33位
	日吉 (東急東横線)	+24点	163点 → 187点	88位 → 68位
	武蔵小山 (東急目黒線)	+24点	132点 → 156点	107位 → 88位
37位	江ノ島 (江ノ島電鉄線)	+23点	222点 → 245点	57位 → 49位
	戸塚 (JR東海道本線)	+23点	160点 → 183点	90位 → 72位
39位	五反田 (JR山手線)	+22点	137点 → 159点	103位 → 87位
40位	原宿 (JR山手線) ※7	+19点	187点 → 206点	77位 → 60位
	聖蹟桜ヶ丘 (京王線)	+19点	72点 → 91点	191位 → 155位
42位	さいたま新都心 (JR京浜東北線)	+18点	391点 → 409点	22位 → 21位
	成田 (JR成田線)	+18点	108点 → 126点	131位 → 109位
	葛西 (東京メトロ東西線)	+18点	83点 → 101点	166位 → 139位
45位	明大前 (京王線)	+17点	82点 → 99点	170位 → 143位
46位	みなとみらい (みなとみらい線)	+16点	357点 → 373点	26位 → 24位
	川越 (東武東上線)	+16点	319点 → 335点	34位 → 29位
	浦安 (東京メトロ東西線)	+16点	251点 → 267点	46位 → 41位
49位	桜木町 (JR京浜東北線)	+15点	416点 → 431点	20位 → 19位
	有楽町 (JR山手線) ※4	+15点	352点 → 367点	27位 → 26位

[2024年N:9335]

※参考情報：駅すばあと路線図（複数の駅が「地下通路/連絡通路でつながっている」と表示されている場合には同じ駅として集計）

表中の※印は2022年度より得点を合算しはじめた/合算方法が変わった駅の集計結果（本リリース4ページ参考資料参照）

表中の\*\*印は名称が同じ複数の駅を2022年調査から別の駅として集計した結果（本リリース4ページ参考資料参照）

※複数路線が乗り入れている駅の代表的な沿線は、回答時に選択された路線のうち最も多い得点を獲得した路線を表示

※2023年の得点及び2024年の補正後得点（本リリース2ページ調査概要参照）が60点以上の駅を得点差の大きい順に50位まで掲載

[首都圏（1都4県）]住みたい街(駅)ランキング <居住都県別>

・東京都民が投票したランキングでは「吉祥寺」が4年連続1位、上位10位までは全て東京都内の駅となった。東京都以外の駅で最も順位が高いのは11位の「横浜」。

・神奈川県民による投票でも、1位の「横浜」を筆頭に神奈川県内の駅が上位10位を占める。3位の「桜木町」、5位の「藤沢」は過去最高位を更新した。

※各都県の在住者の投票駅をランキング化したもの。

■ 東京都民ランキング

(東京都居住者/3つの限定回答)

順位								東京都	得点	順位								東京都	得点	
2024	2023	2022	2021	2020	2019	2018		駅名	2024	2024	2023	2022	2021	2020	2019	2018	駅名	2024		
1位	1位	1位	1位	2位	1位	1位		吉祥寺	740	51位	37位	31位	52位	42位	34位	36位	大井町	104		
2位	2位	2位	1位	2位	2位	2位		恵比寿	589	52位	40位	56位	47位	56位	57位	55位	六本木	103		
3位	3位	3位	5位	4位	4位	7位		新宿 ※1	467	53位	52位	44位	32位	57位	62位	49位	八王子	99		
4位	4位	4位	3位	3位	3位	4位		目黒	418	54位	64位	*	*	*	*	59位	押上	96		
5位	6位	6位	6位	5位	9位	3位		池袋	405	55位	61位	53位	*	35位	*	40位	麻布十番	95		
6位	5位	8位	11位	10位	8位	8位		立川 ※3	351	56位	64位	65位	*	55位	*	*	石神井公園	94		
7位	8位	10位	8位	8位	6位	6位		中野	341	58位	*	47位	*	42位	45位	49位	巣鴨	94		
8位	12位	7位	9位	6位	5位	5位		品川	330	59位	44位	38位	28位	42位	35位	36位	国分寺	93		
9位	10位	5位	4位	7位	10位	10位		中目黒	322	60位	74位	76位	*	*	*	*	本郷三丁目	92		
10位	9位	11位	10位	11位	14位	12位		東京	304	61位	*	72位	*	*	*	*	小竹向原	91		
11位	11位	9位	7位	12位	11位	14位		横浜	300	62位	51位	47位	58位	38位	39位	33位	西荻窪	90		
12位	7位	12位	12位	9位	13位	11位		渋谷	273	62位	78位	57位	34位	57位	51位	*	高田馬場	89		
13位	14位	14位	13位	16位	7位	16位		三鷹	260	66位	55位	61位	*	*	*	*	日本橋	89		
14位	13位	13位	14位	13位	15位	19位		表参道	241	66位	80位	85位	*	48位	*	*	門前仲町	89		
15位	15位	15位	14位	12位	9位	9位		荻窪	222	66位	75位	*	57位				高輪ゲートウェイ	89		
16位	21位	16位	24位	17位	18位	20位		北千住	214	66位	55位	35位	41位	26位	27位	25位	赤羽	88		
17位	16位	18位	28位	32位	21位	35位		有楽町 ※4	199	68位	38位	66位	56位	42位	32位	36位	神楽坂	88		
18位	19位	18位	17位	15位	17位	13位		自由が丘	189	69位	35位	26位	24位	18位	25位	47位	広尾	87		
19位	26位	20位	21位	24位	19位	17位		調布	168	70位	52位	57位	28位	52位	60位	*	代官山	86		
20位	42位	29位	35位	36位	24位	32位		秋葉原 ※5	165	71位	61位	66位	*	*	*	*	仙川	82		
21位	18位	24位	26位	19位	29位	24位		下北沢	162	72位	*	*	*	*	*	*	*	みなとみらい	81	
22位	29位	27位	48位	40位	38位	56位		銀座	161	73位	64位	74位	*	*	*	*	*	新橋	79	
24位	24位	34位	55位	39位	52位	41位		清澄白河	161	74位	60位	68位	48位	46位	42位	39位	茗荷谷	77		
25位	23位	21位	18位	27位	27位	22位		高円寺	160	74位	69位	76位	*	*	*	*	*	浜松町 ※14	75	
26位	33位	35位	43位	34位	41位	30位		練馬	155	76位	48位	44位	*	*	44位	41位	武蔵小杉	75		
28位	22位	23位	22位	20位	22位	15位		二子玉川	154	76位	68位	72位	*	*	33位	49位	駒込	74		
29位	17位	17位	16位	23位	25位	23位		代々木上原	154	78位	88位	*	*	*	*	*	*	明大前	74	
30位	43位	76位	*	*	*	*		舞浜	146	78位	82位	*	*	*	*	60位	川崎	73		
31位	31位	33位	37位	29位	45位	28位		代々木	139	79位	84位	83位	*	*	*	*	*	大塚 ※15	71	
33位	27位	25位	28位	24位	30位	26位		上野	134	81位	73位	69位	52位	*	*	*	*	中野坂上	71	
34位	52位	46位	40位	45位	58位	44位		笹塚	134	83位	*	*	*	*	*	*	*	聖蹟桜ヶ丘	70	
35位	34位	30位	19位	28位	37位	49位		青山一丁目	132	83位	69位	*	*	*	*	*	*	人形町	70	
36位	20位	32位	27位	29位	23位	41位		鎌倉	131	85位	*	*	*	*	*	*	*	蒲田	69	
37位	28位	28位	41位	29位	20位	18位		府中	129	86位	*	81位	*	*	*	*	*	千歳烏山	69	
38位	36位	41位	52位	52位	53位	36位		飯田橋	127	86位	*	*	*	*	*	*	*	蔵前	67	
39位	55位	43位	32位	40位	31位	33位		阿佐ヶ谷	125	87位	*	55位	46位	*	63位	*	*	経堂	66	
40位	71位	61位	51位	*	*	*		大宮	120	87位	*	*	*	59位	*	*	*	白金台	64	
41位	38位	47位	*	*	*	60位		後楽園 ※9	119	89位	82位	70位	*	48位	53位	48位	町田	64		
42位	41位	53位	39位	*	58位	45位		田町 ※8	110	89位	*	*	*	*	*	*	*	赤坂見附 ※11	63	
43位	29位	60位	22位	33位	48位	27位		豊洲	118	89位	*	*	*	*	*	*	*	御茶ノ水	63	
44位	45位	61位	*	*	*	*		原宿 ※7	115	92位	*	64位	*	*	53位	53位	月島	63		
45位	59位	52位	38位	20位	40位	28位		目白	114	93位	75位	*	*	*	*	*	*	日暮里	62	
46位	32位	40位	36位	48位	48位	58位		錦糸町	112	94位	*	*	*	*	*	*	*	葛西	61	
47位	63位	70位	*	*	61位	*		武蔵小山	112	94位	*	*	*	*	*	*	*	江ノ島	60	
48位	50位	39位	-	-	-	-		浅草(都電/東京メトロ/東武) **1	109	94位	*	*	*	*	*	*	*	高尾	60	
49位	47位	42位	48位	*	53位	*		学芸大学	109											
50位	49位	37位	44位	*	36位	*		国立	108											
	58位	50位	*	*	46位	*		五反田	107											
	46位	50位	44位	37位	42位	31位		大崎	106											

[2024年N:3586]

■ 神奈川県民ランキング

(神奈川県居住者/3つの限定回答)

順位								神奈川県	得点
2024	2023	2022	2021	2020	2019	2018		駅名	2024
1位	1位	1位	1位	1位	1位	1位		横浜	932
2位	2位	2位	2位	4位	2位	2位		武蔵小杉	395
3位	5位	5位	4位	6位	6位	7位		桜木町	331
4位	3位	3位	3位	2位	3位	3位		海老名	284
5位	8位	6位	7位	7位	7位	6位		藤沢	230
6位	7位	7位	8位	3位	8位	8位		たまプラーザ	226
7位	4位	4位	6位	11位	4位	5位		鎌倉	222
8位	6位	10位	9位	8位	12位	11位		みなとみらい	214
9位	9位	8位	10位	18位	14位	13位		辻堂	204
10位	10位	9位	5位	5位	5位	4位		川崎	197
11位	16位	20位	22位	17位	13位	19位		戸塚	162
12位	11位	14位	13位	14位	15位	17位		大船	161
13位	22位	21位	20位	20位	23位	21位		茅ヶ崎	156
15位	24位	19位	17位	22位	18位	26位		日吉	156
16位	20位	12位	14位	10位	20位	14位		上大岡	139
17位	17位	16位	15位	12位	16位	16位		品川	136
18位	13位	11位	11位	21位	9位	15位		相模大野	133
19位	12位	12位	19位	8位	10位	9位		二子玉川	130
20位	14位	15位	15位	12位	10位	18位		恵比寿	122
21位	19位	22位	25位	32位	*	29位		小田原	121
22位	18位	25位	12位	19位	22位	10位		自由が丘	118
23位	26位	18位	24位	15位	17位	20位		中目黒	112
24位	28位	23位	34位	33位	23位	28位		渋谷	110
25位	29位	36位	21位	26位	30位	24位		新百合ヶ丘	107
26位	31位	28位	33位	41位	27位	23位		元住吉	104
27位	50位	48位	*	*	*	*		東神奈川 ※12	101
28位	44位	42位	38位	31位	28位	36位		京急川崎	95
29位	15位	35位	26位	29位	19位	12位		町田	94
31位	35位	26位	*	33位	* 37位	*		溝の口 ※10	94
34位	25位	27位	27位	28位	21位	30位		新宿 ※1	92
35位	21位	30位	18位	16位	26位	27位		センター北	92
36位	33位	30位	28位	26位	23位	25位		目黒	92
37位	23位	17位	23位	35位	34位	34位		本厚木	89
38位	39位	41位	38位	*	37位	*		綱島	88
39位	41位	28位	36位	35位	*	*		あざみ野	85
40位	34位	38位	*	35位	*	*		平塚	84
41位	38位	42位	30位	35位	31位	37位		吉祥寺	81
42位	37位	33位	32位	39位	*	30位		青葉台	80
43位	35位	39位	36位	*	34位	32位		鶴見	76
44位	43位	32位	*	*	*	*		東京	76
45位	48位	48位	*	*	*	*		江ノ島	75
46位	40位	*	*	*	*	*		三軒茶屋	70
47位	51位	44位	*	*	*	*		表参道	69
48位	27位	33位	34位	25位	29位	*		センター南	69
49位	42位	40位	*	30位	33位	*		二俣川	69
50位	*	*	*	*	*	*		大倉山	67
	49位	50位	*	*	*	*		中央林間	67
	*	*	*	*	*	*		代々木上原	67
	51位	*	45位	*	*	34位		関内	64
	52位	*	*	*	*	36位		東戸塚	62
	53位	46位	51位	*	40位	* 32位		湘南台	60

[2024年N:2119]

※参考情報：駅すばあと路線図（複数の駅が「地下通路/連絡通路でつながっている」と表示されている場合には同じ駅として集計）  
 表中の※印は2022年度より得点を合算しはじめた/合算方法が変わった駅の集計結果（本リリース4ページ参考資料参照）  
 表中の\*\*印は名称が同じ複数の駅を2022年調査から別の駅として集計した結果（本リリース4ページ参考資料参照）  
 ※複数路線が乗り入れている駅の代表的な沿線は、回答時に選択された路線のうち最も多い得点を獲得した路線を表示  
 ※2024年は補正後の得点（本リリース2ページ調査概要参照）が60点以上の駅を掲載  
 ※2023年以前はこれまでのリリースで発表済みの得点及び順位（2021年以前は補正前得点が60点以上、2022・2023年は得点が60点以上）を掲載  
 （当時のリリースで未発表の駅については順位・得点ともに「\*」として表示）  
 : 居住都県以外の街(駅)

[首都圏（1都4県）] 住みたい街(駅)ランキング <居住都県別>

- ・埼玉県民では「大宮」「浦和」「さいたま新都心」のTOP3は2018年より変わらず。埼玉県以外から5位にランクインした「横浜」は過去最高位となった。
- ・千葉県民では「船橋」が5年連続して1位。「流山おおたかの森」は2位で過去最高位となった。
- ・茨城県民では「つくば」が4年連続の1位。茨城県以外から8位にランクインした「流山おおたかの森」が過去最高位。

■ 埼玉県民ランキング

(埼玉県居住者/3つの限定回答)

順位	順位						埼玉県 駅名	得点
	2024	2023	2022	2021	2020	2019		
1位	1位	1位	1位	1位	1位	1位	大宮	775
2位	2位	2位	2位	2位	2位	2位	浦和	505
3位	3位	3位	3位	3位	3位	3位	さいたま新都心	364
4位	4位	4位	5位	4位	4位	4位	川越	275
5位	9位	10位	6位	6位	6位	7位	横浜	216
6位	7位	6位	7位	11位	5位	9位	和光市	194
7位	6位	5位	4位	7位	11位	10位	川口	178
8位	5位	8位	9位	10位	9位	6位	所沢	174
9位	8位	7位	8位	9位	8位	8位	池袋	166
10位	10位	9位	9位	12位	10位	12位	武蔵浦和	142
11位	12位	14位	14位	8位	12位	11位	恵比寿	127
12位	16位	26位	20位	13位	14位	15位	新宿 ※1	119
13位	18位	13位	*	*	*	17位	新越谷 ※13	111
14位	13位	12位	11位	4位	7位	5位	赤羽	106
15位	26位	18位	20位	17位	*	20位	渋谷	103
16位	11位	11位	19位	17位	17位	14位	南浦和	102
17位	20位	*	*	*	*	*	舞浜	97
18位	15位	15位	12位	15位	18位	13位	吉祥寺	91
19位	17位	*	*	*	*	*	東京	87
20位	*	*	*	*	*	*	戸田公園	85
21位	21位	19位	18位	*	15位	19位	ふじみ野	82
22位	13位	21位	16位	20位	13位	*	越谷レイクタウン	81
23位	23位	23位	13位	16位	*	22位	目黒	77
24位	*	*	*	*	*	*	朝霞台 ※16	76
25位	28位	25位	*	*	*	*	熊谷	74
26位	22位	17位	*	17位	16位	17位	上尾	72
	27位	27位	*	*	*	*	春日部	72
	19位	22位	*	21位	*	*	鎌倉	72
29位	*	*	*	*	*	*	秋葉原 ※5	69
30位	*	24位	20位	*	*	*	草加	66
31位	23位	31位	*	*	20位	23位	北千住	65
32位	23位	29位	16位	14位	21位	16位	品川	64
33位	*	*	*	22位	*	*	表参道	62
34位	*	20位	*	*	*	*	北浦和	61

[2024年N:1634]

■ 千葉県民ランキング

(千葉県居住者/3つの限定回答)

順位	順位						千葉県 駅名	得点
	2024	2023	2022	2021	2020	2019		
1位	1位	1位	1位	1位	2位	1位	船橋 ※2	380
2位	3位	3位	6位	8位	5位	5位	流山おおたかの森	311
3位	2位	4位	4位	2位	1位	4位	千葉 ※6	258
4位	4位	5位	3位	4位	4位	3位	柏	229
5位	5位	2位	2位	3位	3位	2位	津田沼	228
6位	10位	12位	10位	10位	6位	12位	横浜	170
7位	9位	8位	8位	5位	7位	8位	市川	155
8位	5位	7位	7位	13位	9位	7位	新浦安	152
9位	11位	9位	9位	6位	8位	6位	浦安	148
10位	12位	13位	14位	12位	10位	10位	西船橋	141
11位	8位	6位	5位	13位	11位	9位	舞浜	140
12位	7位	10位	11位	9位	13位	15位	海浜幕張	138
13位	15位	14位	12位	7位	15位	14位	松戸	131
14位	13位	11位	13位	11位	15位	11位	本八幡	115
15位	22位	*	*	16位	21位	*	東京	99
16位	24位	21位	20位	15位	12位	13位	恵比寿	94
17位	25位	26位	*	*	18位	17位	成田	92
18位	19位	26位	*	*	*	*	鎌倉	90
	26位	19位	17位	*	19位	*	柏の葉キャンパス	90
20位	23位	17位	*	*	*	*	ユーカリが丘	89
21位	14位	15位	19位	*	20位	22位	千葉ニュータウン中央	81
22位	19位	16位	15位	21位	14位	15位	稲毛	79
23位	16位	*	*	18位	*	19位	目黒	78
24位	27位	22位	15位	19位	*	*	品川	73
25位	*	*	*	*	*	*	新鎌ヶ谷	71
26位	*	*	*	17位	17位	21位	吉祥寺	69
	17位	*	18位	*	*	18位	新宿 ※1	69
28位	21位	17位	*	*	*	*	北千住	65
29位	*	23位	*	19位	*	*	蘇我	62
30位	30位	25位	*	*	*	*	幕張	61

[2024年N:1400]

■ 茨城県民ランキング

(茨城県居住者/3つの限定回答)

順位	順位						茨城県 駅名	得点
	2024	2023	2022	2021	2020	2019		
1位	1位	1位	1位	2位	2位	2位	つくば	245
2位	2位	2位	4位	4位	1位	1位	水戸	240
3位	4位	3位	2位	1位	3位	3位	研究学園	162
4位	3位	4位	3位	3位	4位	4位	守谷	145
5位	5位	8位	6位	6位	5位	6位	土浦	104
6位	6位	10位	5位	5位	7位	5位	勝田	101
7位	7位	5位	8位	*	8位	8位	柏	96
8位	9位	9位	*	*	*	*	流山おおたかの森	79
9位	9位	*	*	*	*	*	大宮	73
10位	9位	*	*	*	*	*	古河	65
11位	13位	7位	6位	8位	6位	6位	横浜	64
12位	12位	6位	9位	7位	8位	*	ひたち野うしく	60

[2024年N: 596]

※参考情報：駅すばあと路線図（複数の駅が「地下通路/連絡通路でつながっている」と表示されている場合には同じ駅として集計）

表中の※印は2022年度より得点を合算しはじめた/合算方法が変わった駅の集計結果（本リリース4ページ参考資料参照）

表中の\*\*印は名称が同じ複数の駅を2022年調査から別の駅として集計した結果（本リリース4ページ参考資料参照）

※複数路線が乗り入れている駅の代表的な沿線は、回答時に選択された路線のうち最も多い得点を獲得した路線を表示

※2024年は補正後の得点（本リリース2ページ調査概要参照）が60点以上の駅を掲載

※2023年以前はこれまでのリリースで発表済みの得点及び順位（2021年以前は補正前得点が60点以上、2022・2023年は得点が60点以上）を掲載

（当時のリリースで未発表の駅については順位・得点ともに「\*」として表示）

：居住都県以外の街(駅)



[首都圏（1都4県）] 住みたい街（駅）ランキング <男女別>

- ・男性では上位9位までの駅が2023年と同じ順位となった。
- ・女性では6位の「舞浜」が過去最高位。

■ 住みたい街（駅）男女別ランキング <1位～50位>（首都圏（1都4県）全体／3つの限定回答）

■ 男性ランキング

順位	総合 ランキング	順位							男性 駅名	得点 2024
		2024	2023	2022	2021	2020	2019	2018		
1位	横浜	1位	1位	1位	1位	1位	1位	1位	横浜	892
2位	大宮	2位	2位	3位	3位	4位	6位	大宮	611	
3位	吉祥寺	3位	5位	5位	5位	5位	4位	新宿 ※1	483	
4位	恵比寿	4位	3位	4位	4位	3位	3位	吉祥寺	461	
5位	新宿 ※1	5位	4位	2位	2位	2位	2位	恵比寿	442	
6位	目黒	6位	8位	8位	9位	7位	11位	東京	430	
7位	池袋	7位	9位	10位	10位	7位	10位	渋谷	367	
8位	品川	8位	7位	7位	8位	12位	7位	池袋	361	
9位	東京	9位	6位	6位	6位	6位	5位	品川	356	
10位	浦和	10位	11位	11位	9位	7位	10位	9位	目黒	351
11位	渋谷	11位	21位	14位	15位	14位	14位	秋葉原 ※5	294	
12位	鎌倉	12位	10位	10位	11位	13位	9位	12位	浦和	274
13位	中目黒	13位	15位	13位	12位	11位	14位	13位	中野	268
14位	武蔵小杉	14位	14位	14位	15位	13位	8位	武蔵小杉	253	
15位	流山おおたかの森	15位	13位	12位	25位	21位	23位	18位	船橋 ※2	251
16位	舞浜	16位	12位	16位	13位	19位	15位	20位	鎌倉	220
17位	船橋 ※2	17位	23位	22位	28位	42位	36位	30位	桜木町	217
18位	中野	22位	24位	39位	49位	43位	43位	流山おおたかの森	217	
19位	桜木町	18位	21位	25位	21位	20位	22位	北千住	210	
20位	表参道	20位	25位	19位	16位	18位	17位	34位	さいたま新都心	206
21位	さいたま新都心	21位	19位	31位	44位	38位	37位	48位	有楽町 ※4	197
22位	立川 ※3	22位	18位	17位	19位	12位	16位	17位	中目黒	196
23位	北千住	23位	23位	29位	21位	29位	31位	37位	つくば	195
24位	みなとみらい	24位	17位	29位	21位	21位	18位	23位	立川 ※3	193
25位	柏	25位	16位	42位	30位	17位	28位	34位	表参道	192
26位	有楽町 ※4	26位	26位	20位	20位	30位	19位	30位	和光市	186
27位	自由が丘	27位	20位	18位	18位	20位	23位	21位	柏	182
28位	つくば	28位	34位	23位	17位	24位	25位	24位	川崎	177
29位	秋葉原 ※5	29位	40位	27位	41位	31位	37位	34位	川越	171
30位	川越	30位	29位	25位	27位	28位	29位	37位	海老名	162
31位	藤沢	31位	53位	56位	*	59位	74位	73位	練馬	155
32位	川崎	32位	39位	35位	32位	26位	22位	33位	三鷹	154
33位	三鷹	33位	27位	32位	36位	33位	27位	42位	千葉 ※6	149
34位	二子玉川	34位	35位	43位	29位	63位	45位	55位	所沢	148
35位	海老名	35位	51位	46位	51位	42位	30位	26位	荻窪	145
36位	和光市	60位	50位	45位	49位	76位	*	古河	145	
37位	千葉 ※6	31位	48位	35位	36位	52位	75位	みなとみらい	145	
38位	荻窪	38位	32位	39位	37位	40位	52位	53位	川口	139
39位	新浦安	39位	46位	36位	30位	27位	34位	15位	自由が丘	137
40位	水戸	40位	49位	37位	41位	49位	40位	40位	水戸	135
41位	浦安	41位	37位	39位	54位	*	52位	50位	舞浜	134
42位	所沢	42位	33位	32位	23位	38位	35位	37位	藤沢	133
43位	代々木上原	43位	36位	25位	24位	25位	26位	25位	上野	131
44位	銀座	64位	57位	65位	68位	52位	75位	銀座	131	
45位	たまプラーザ	50位	32位	37位	34位	32位	28位	28位	津田沼	131
46位	三軒茶屋	68位	77位	*	*	67位	*	原宿 ※7	131	
47位	津田沼	47位	42位	28位	33位	16位	21位	16位	赤羽	130
48位	練馬	48位	56位	38位	53位	44位	58位	57位	浦安	129
49位	江ノ島	49位	66位	61位	61位	44位	*	*	新横浜	127
50位	新横浜	50位	44位	59位	51位	54位	*	29位	豊洲	121

[2024年N:9335]

[2024年N:4767]

■ 女性ランキング

順位	女性 駅名	得点 2024	順位							
			2024	2023	2022	2021	2020	2019	2018	
1位	横浜	791	1位	1位	1位	1位	1位	1位	1位	横浜
2位	吉祥寺	536	2位	2位	2位	3位	3位	3位	吉祥寺	
3位	恵比寿	510	3位	3位	3位	2位	2位	2位	恵比寿	
4位	大宮	443	4位	4位	4位	4位	7位	9位	大宮	
5位	中目黒	356	7位	7位	5位	6位	8位	7位	中目黒	
6位	舞浜	348	8位	13位	10位	19位	13位	20位	舞浜	
7位	目黒	339	6位	6位	6位	5位	4位	6位	目黒	
8位	鎌倉	336	5位	5位	8位	8位	5位	11位	鎌倉	
9位	浦和	328	12位	8位	7位	9位	9位	10位	浦和	
10位	池袋	305	9位	12位	13位	11位	12位	5位	池袋	
11位	新宿 ※1	294	15位	17位	14位	10位	10位	14位	新宿 ※1	
12位	流山おおたかの森	286	12位	10位	41位	54位	39位	48位	流山おおたかの森	
13位	品川	279	10位	11位	8位	6位	11位	8位	品川	
14位	武蔵小杉	253	10位	15位	15位	26位	6位	4位	武蔵小杉	
15位	自由が丘	228	16位	17位	12位	14位	15位	13位	自由が丘	
16位	みなとみらい	228	21位	30位	26位	37位	35位	33位	みなとみらい	
17位	表参道	226	14位	9位	11位	12位	18位	19位	表参道	
18位	船橋 ※2	219	26位	19位	19位	20位	26位	18位	船橋 ※2	
19位	立川 ※3	214	19位	21位	33位	28位	20位	20位	立川 ※3	
20位	桜木町	213	17位	33位	17位	29位	21位	24位	桜木町	
21位	さいたま新都心	204	20位	14位	16位	18位	34位	25位	さいたま新都心	
22位	渋谷	200	21位	23位	18位	16位	29位	16位	渋谷	
23位	北千住	194	29位	22位	33位	22位	23位	28位	北千住	
24位	新浦安	191	25位	24位	35位	58位	43位	50位	新浦安	
25位	二子玉川	191	18位	16位	19位	13位	14位	12位	二子玉川	
26位	東京	190	23位	24位	40位	26位	40位	31位	東京	
27位	柏	189	34位	26位	29位	34位	30位	23位	柏	
28位	藤沢	189	34位	20位	39位	25位	19位	37位	藤沢	
29位	中野	176	30位	36位	31位	23位	17位	15位	中野	
30位	代々木上原	171	32位	38位	22位	35位	33位	34位	代々木上原	
31位	有楽町 ※4	170	31位	42位	39位	60位	72位	75位	60位	有楽町 ※4
32位	川越	164	28位	37位	53位	49位	36位	44位	川越	
33位	つくば	164	34位	28位	37位	52位	31位	*	つくば	
34位	三鷹	160	38位	39位	23位	44位	15位	46位	三鷹	
35位	千葉 ※6	155	40位	44位	46位	30位	25位	69位	千葉 ※6	
36位	たまプラーザ	152	31位	29位	44位	15位	31位	30位	たまプラーザ	
37位	辻堂	149	46位	34位	43位	67位	54位	38位	辻堂	
38位	海老名	147	37位	30位	28位	31位	22位	22位	海老名	
39位	水戸	145	56位	73位	*	*	47位	42位	水戸	
40位	江ノ島	142	55位	49位	59位	*	58位	*	江ノ島	
41位	川崎	141	52位	42位	25位	32位	28位	17位	川崎	
42位	清澄白河	139	44位	59位	54位	69位	75位	67位	清澄白河	
43位	浦安	138	43位	46位	30位	47位	43位	36位	浦安	
44位	三軒茶屋	138	24位	26位	24位	21位	26位	25位	三軒茶屋	
45位	荻窪	137	33位	35位	21位	24位	24位	29位	荻窪	
46位	下北沢	136	38位	50位	51位	41位	47位	35位	下北沢	
47位	銀座	130	49位	48位	*	50位	66位	70位	銀座	
48位	青山一丁目	123	45位	60位	27位	36位	53位	48位	青山一丁目	
49位	津田沼	122	61位	32位	36位	38位	46位	32位	津田沼	
50位	和光市	122	40位	52位	52位	51位	41位	52位	和光市	

[2024年N:4568]

※参考情報：駅すばあと路線図（複数の駅が「地下通路/連絡通路でつながっている」と表示されている場合には同じ駅として集計）

表中の※印は2022年度より得点を合算しはじめた/合算方法が変わった駅の集計結果（本リリース4ページ参考資料参照）

表中の\*\*印は名称が同じ複数の駅を2022年調査から別の駅として集計した結果（本リリース4ページ参考資料参照）

※複数路線が乗り入れている駅の代表的な路線は、回答時に選択された路線のうち最も多い得点を獲得した路線を表示

※2024年は補正後の得点（本リリース2ページ調査概要参照）が60点以上の駅を掲載

※2023年以前はこれまでのリリースで発表済みの得点及び順位（2021年以前は補正前得点が60点以上、2022・2023年は得点が60点以上）を掲載

（当時のリリースで未発表の駅については順位・得点ともに「\*」として表示）



■ 住みたい街 (駅) 男女別ランキング<51位~>

(首都圏 (1都4県) 全体/3つの限定回答)

■ 男性ランキング

■ 女性ランキング

順位	総合
2024	ランキング
51位	上野
	下北沢
53位	川口
54位	辻堂
55位	豊洲
56位	赤羽
57位	調布
58位	清澄白河
59位	古河
60位	原宿 ※7
61位	高円寺
62位	西船橋
63位	青山一丁目
	田町 ※8
65位	研究学園
66位	茅ヶ崎
67位	大船
68位	日吉
69位	松戸
70位	市川
	代々木
72位	戸塚
	守谷
74位	町田
	目白
76位	海浜幕張
77位	浅草 **1
78位	武蔵浦和
79位	学芸大学
	錦糸町
81位	小田原
82位	飯田橋
	相模大野
84位	阿佐ヶ谷
85位	本八幡
86位	笹塚
87位	五反田
88位	後楽園 ※9
	武蔵小山
90位	大井町
91位	押上
92位	新橋
	代官山
	府中
95位	上大岡
96位	六本木
97位	柏の葉キャンパス
98位	大崎
99位	広尾
100位	新百合ヶ丘
101位	日暮里
102位	高輪ゲートウェイ
103位	門前仲町
104位	京急川崎
105位	八王子
	溝の口 ※10
107位	国立
	日本橋
109位	成田
110位	神楽坂
111位	南浦和
112位	高田馬場
113位	赤坂見附 ※11
	巣鴨
	越谷レイクタウン
116位	東神奈川 ※12
	元住吉

順位							男性	得点
2024	2023	2022	2021	2020	2019	2018	駅名	2024
51位	30位	41位	34位	31位	33位	19位	二子玉川	120
52位	48位	72位	49位	48位	47位	43位	三軒茶屋	119
53位	78位	68位	*	*	*	*	五反田	117
54位	47位	61位	* 76位	51位	55位	新橋	116	
55位	60位	88位	*	*	*	*	田町 ※8	112
56位	77位	77位	45位	71位	62位	79位	市川	108
	43位	53位	54位	40位	44位	64位	たまプラーザ	108
	51位	47位	65位	46位	49位	30位	調布	108
59位	65位	89位	*	*	*	61位	飯田橋	103
	62位	84位	*	*	79位	*	江ノ島	103
	84位	103位	78位	71位	62位	*	日吉	103
62位	72位	68位	-	-	-	-	清京(都電/東京メトロ/東武) **1	102
63位	58位	74位	56位	66位	68位	*	海浜幕張	100
	45位	43位	45位	59位	71位	77位	高円寺	100
	75位	63位	63位	68位	* 70位	松戸	100	
66位	93位	81位	73位	57位	*	70位	大船	96
67位	100位	66位	70位	74位	52位	60位	研究学園	96
68位	101位	96位	74位	*	*	77位	茅ヶ崎	94
	88位	87位	63位	59位	59位	50位	戸塚	94
	68位	63位	77位	52位	59位	59位	西船橋	94
	40位	71位	67位	71位	41位	27位	町田	94
72位	54位	45位	78位	*	*	代々木上原	93	
73位	59位	77位	*	*	*	*	小田原	92
74位	54位	52位	62位	36位	42位	41位	下北沢	91
	75位	55位	39位	35位	59位	61位	本八幡	91
76位	* 102位	* 53位	71位	45位	目白	90		
77位	38位	49位	43位	54位	46位	70位	守谷	90
78位	62位	63位	67位	66位	68位	50位	新浦安	89
79位	81位	80位	* 54位	50位	46位	大崎	85	
	73位	51位	*	*	48位	64位	相模大野	85
	* 93位	70位	78位	70位	*	高田馬場	85	
82位	90位	89位	* 59位	* 46位	代々木	82		
83位	*	*	*	*	*	赤坂	81	
84位	93位	98位	*	*	*	浜松町 ※14	81	
85位	*	*	*	*	*	押上	80	
	81位	83位	* 65位	74位	49位	府中	80	
87位	57位	59位	60位	* 62位	63位	武蔵浦和	80	
88位	109位	84位	* 80位	76位	*	京急川崎	79	
	87位	89位	56位	68位	66位	64位	六本木	79
90位	*	*	*	*	*	成田	77	
91位	111位	*	*	*	*	79位	日暮里	77
92位	90位	82位	74位	*	*	八王子	77	
	66位	54位	70位	*	*	辻堂	76	
	89位	89位	49位			高輪ゲートウェイ	76	
95位	74位	58位	45位	46位	*	青山一丁目	74	
96位	*	*	*	*	*	阿佐ヶ谷	74	
97位	* 100位	*	*	*	*	笹塚	74	
98位	101位	95位	56位	78位	*	64位	新百合ヶ丘	74
99位	99位	103位	*	*	*	清澄白河	73	
100位	*	*	*	*	*	* 東神奈川 ※12	71	
101位	113位	108位	*	*	*	武蔵小山	71	
102位	* 70位	*	*	*	*	国分寺	70	
103位	70位	*	*	*	*	越谷レイクタウン	70	
104位	106位	*	*	*	*	後楽園 ※9	69	
105位	83位	106位	*	*	*	錦糸町	67	
	*	*	*	*	*	68位	元住吉	67
107位	* 112位	*	*	*	*	稲毛	65	
	85位	66位	56位	58位	52位	*	上大岡	65
109位	103位	*	*	*	*	関内	65	
110位	90位	* 76位	* 76位	* 76位	* 76位	* 土浦	65	
111位	106位	108位	*	*	*	鶴見	65	
112位	70位	75位	*	*	*	74位	南浦和	65
113位	* 78位	70位	74位	84位	39位	69位	大井町	63
	114位	*	*	*	*	御茶ノ水	62	
	103位	98位	*	*	*	橋本	62	
117位	98位	*	*	*	*	蒲田	61	

順位							女性	得点
2024	2023	2022	2021	2020	2019	2018	駅名	2024
51位	27位	43位	55位	55位	72位	46位	所沢	118
52位	59位	62位	67位	* 70位	73位	学芸大学	112	
	67位	47位	68位	59位	61位	42位	調布	112
54位	66位	78位	63位	* 79位	* 79位	* 新横浜	109	
55位	64位	66位	45位	46位	55位	52位	代官山	107
	67位	61位	68位	* 55位	58位	西船橋	107	
57位	74位	52位	38位	63位	58位	40位	高円寺	103
	57位	106位	56位	61位	50位	67位	豊洲	103
	46位	52位	49位	42位	49位	62位	代々木	103
60位	62位	73位	60位	77位	* *	錦糸町	102	
61位	48位	45位	42位	32位	45位	* 広尾	101	
62位	80位	70位	* 75位	82位	* 茅ヶ崎	99		
	51位	56位	49位	45位	38位	54位	研究学園	99
64位	50位	62位	73位	61位	41位	44位	上野	96
65位	85位	82位	* 63位	* 63位	* 59位	練馬	94	
66位	63位	85位	* *	* *	* *	73位	大井町	93
	65位	78位	63位	66位	64位	70位	守谷	93
68位	57位	57位	46位	17位	37位	27位	赤羽	92
	54位	51位	71位	78位	62位	54位	大船	92
70位	80位	58位	65位	* 74位	* 74位	* 武蔵浦和	91	
71位	94位	95位	* *	* 80位	* 80位	* 戸塚	89	
72位	87位	68位	62位	73位	68位	60位	阿佐ヶ谷	88
	96位	88位	* *	* *	* *	後楽園 ※9	88	
	75位	77位	* 40位	* 40位	* 40位	目白	88	
	91位	70位	* 73位	78位	* 78位	柏の葉キャンパス	88	
76位	52位	41位	31位	47位	* 65位	川口	87	
	83位	75位	* 42位	70位	* 70位	松戸	87	
78位	105位	117位	* *	* *	* *	笹塚	86	
	103位	* *	* *	* *	* *	武蔵小山	86	
80位	105位	89位	* 59位	* 59位	* 54位	上大岡	85	
	85位	102位	* *	* *	* *	田町 ※8	85	
	94位	65位	* *	* 67位	* 67位	日吉	85	
83位	83位	69位	48位	38位	52位	39位	町田	84
84位	*	*	*	*	*	*	門前仲町	82
85位	87位	93位	* 65位	72位	70位	西荻窪	80	
86位	69位	64位	56位	75位	50位	54位	相模大野	79
87位	71位	52位	74位	70位	75位	50位	市川	77
88位	59位	78位	* 70位	* *	* *	海浜幕張	76	
89位	79位	91位	58位	* *	* *	小田原	75	
	80位	102位	* *	* *	* *	原宿 ※7	75	
91位	90位	* 71位	* *	* *	* *	押上	74	
	* 99位	* *	* *	* *	* *	経堂	74	
	* 114位	* *	* *	* *	* *	溝の口 ※10	74	
94位	75位	75位	* *	* *	* 40位	府中	73	
95位	71位	70位	-	-	-	浅草 **1	72	
	69位	* *	* *	* *	* *	神楽坂	72	
97位	108位	* *	* *	* *	* *	蔵前	71	
	* *	* *	* *	* *	* *	石神井公園	71	
	109位	119位	* *	* *	* *	千葉ニュータウン中央	71	
	* *	* *	* *	* *	* *	日本橋	71	
101位	87位	84位	* *	* *	* 62位	本八幡	70	
102位	117位	85位	* *	* *	* *	国立	69	
	* 101位	* *	* *	* *	* *	仙川	69	
	117位	119位	* *	* *	* *	平塚	69	
	92位	89位	* 57位	* 57位	* 57位	六本木	69	
106位	* *	* *	* *	* *	* *	赤坂見附 ※11	65	
	* *	* *	* *	* *	* *	勝毛	65	
108位	77位	102位	65位	52位	* *	センター北	63	
109位	* *	* *	* *	* *	* *	古河	62	
	109位	111位	* 68位	80位	* *	新百合ヶ丘	62	
111位	97位	85位	* *	* *	* *	飯田橋	61	
	* *	* *	* *	* *	* *	小竹向原	61	
	* 114位	* *	* *	* *	* *	新越谷 ※13	61	

[2024年N:4568]

※参考情報：駅すばあと路線図(複数の駅が「地下通路/連絡通路でつながっている」と表示されている場合には同じ駅として集計)  
 表中の※印は2022年度より得点を合算しはじめた/合算方法が変わった駅の集計結果(本リリース4ページ参考資料参照)  
 表中の\*\*印は名称が同じ複数の駅を2022年調査から別の駅として集計した結果(本リリース4ページ参考資料参照)  
 ※複数路線が乗り入れている駅の代表的な路線は、回答時に選択された路線のうち最も多い得点を獲得した路線を表示  
 ※2024年は補正後の得点(本リリース2ページ調査概要参照)が60点以上の駅を掲載  
 ※2023年以前はこれまでのリリースで発表済みの得点及び順位(2021年以前は補正前得点が60点以上、2022・2023年は得点が60点以上)を掲載  
 (当時のリリースで未発表の駅については順位・得点ともに「\*」として表示)

【首都圏（1都4県）】住みたい街（駅）ランキング <年代別>

・20代では「東京」が2023年の9位から5位に順位を上げ、過去最高位。

・30代では「目黒」が2020年以來の5位に復活。「流山おおたかの森」が10位で過去最高位。

・40代では「恵比寿」が順位を2ランク上げ、3位となった。

■ 住みたい街（駅）年代別ランキング（首都圏（1都4県）全体／3つの限定回答）

■ 20代ランキング

■ 30代ランキング

■ 40代ランキング

Main table containing ranking data for 20s, 30s, and 40s age groups across various stations in the Greater Tokyo Area. Columns include rank, station name, and score for each year from 2023 to 2024. Notable stations like Yokohama, Nagoya, and Ebisu are highlighted.

※参考情報：駅すばあと路線図（複数の駅が「地下通路/連絡通路でつながっている」と表示されている場合には同じ駅として集計）
表中の※印は2022年度より得点を合算しはじめた／合算方法が変わった駅の集計結果（本リリース4ページ参考資料参照）
表中の\*\*印は名称が同じ複数の駅を2022年調査から別の駅として集計した結果（本リリース4ページ参考資料参照）
※複数路線が乗り入れている駅の代表的な路線は、回答時に選択された路線のうち最も多い得点を獲得した路線を表示
※2024年は補正後の得点（本リリース2ページ調査概要参照）が60点以上の駅を掲載
※2023年以前はこれまでのリリースで発表済みの得点及び順位（2021年以前は補正前得点が60点以上、2022・2023年は得点が60点以上）を掲載
（当時のリリースで未発表の駅については順位・得点ともに「\*」として表示）

[首都圏（1都4県）] 住みたい街(駅)ランキング <ライフステージ別>

- ・シングル男性では、総合1位の「横浜」が1位に、10位以内において4位「東京」が過去最高位。
- ・シングル女性では、2023年の18位の「渋谷」が10位にジャンプアップ。「舞浜」が13位と過去最高位となった。

■ 住みたい街（駅）ライフステージ別ランキング（首都圏（1都4県）全体／3つの限定回答）

■ シングル男性世帯ランキング

■ シングル女性世帯ランキング

順位 2024	総合 ランキング	順位							シングル男性	得点
		2024	2023	2022	2021	2020	2019	2018	駅名	2024
1位	横浜	1位	2位	1位	1位	3位	1位	2位	横浜	380
2位	大宮	2位	1位	2位	2位	1位	3位	1位	新宿 ※1	292
3位	吉祥寺	3位	3位	3位	4位	4位	6位	9位	大宮	281
4位	恵比寿	4位	5位	9位	6位	13位	12位	10位	東京	216
5位	新宿 ※1	5位	4位	7位	12位	11位	9位	6位	渋谷	215
6位	目黒	6位	6位	4位	5位	5位	6位	7位	池袋	211
7位	池袋	7位	8位	6位	9位	6位	5位	4位	吉祥寺	205
8位	品川	8位	7位	5位	3位	2位	2位	3位	恵比寿	195
9位	東京	9位	11位	11位	10位	9位	4位	8位	秋葉原 ※5	194
10位	浦和	10位	9位	10位	8位	10位	11位	12位	目黒	160
11位	渋谷	11位	13位	12位	11位	7位	10位	11位	中野	151
12位	鎌倉	12位	10位	8位	7位	8位	8位	5位	品川	147
13位	中目黒	13位	12位	13位	15位	14位	14位	16位	浦和	114
14位	武蔵小杉	14位	32位	42位	*	18位	*	*	表参道	112
15位	流山おおたかの森	15位	15位	15位	20位	20位	13位	20位	北千住	109
16位	舞浜	16位	21位	14位	17位	19位	14位	13位	武蔵小杉	104
17位	船橋 ※2	17位	30位	23位	*	22位	*	*	柏	102
18位	中野	18位	14位	19位	18位	20位	16位	19位	立川 ※3	102
19位	桜木町	19位	17位	26位	16位	12位	22位	18位	中目黒	95
20位	表参道	20位	19位	20位	*	*	17位	*	和光市	92
21位	さいたま新都心	21位	15位	16位	19位	*	*	*	船橋 ※2	91
22位	立川 ※3	22位	25位	18位	14位	17位	*	21位	川崎	90
23位	北千住	23位	17位	35位	*	*	*	*	有楽町 ※4	90
24位	みなとみらい	24位	25位	20位	*	*	*	*	桜木町	88
25位	柏	25位	28位	24位	*	*	*	*	海老名	87
26位	有楽町 ※4	26位	20位	25位	*	*	*	22位	鎌倉	87
27位	自由が丘	27位	*	33位	*	*	21位	*	荻窪	84
28位	つば	28位	25位	36位	*	*	*	*	川口	84
29位	秋葉原 ※5	29位	40位	29位	*	*	*	*	さいたま新都心	81
30位	川越	30位	*	*	*	*	*	*	三軒茶屋	74
31位	藤沢	31位	40位	20位	*	15位	20位	14位	赤羽	73
32位	川崎	32位	30位	34位	*	*	*	*	つば	72
33位	三鷹	33位	*	37位	*	*	*	17位	自由が丘	71
34位	二子玉川	34位	34位	31位	*	*	*	*	所沢	70
35位	海老名	35位	*	*	*	*	*	*	原宿 ※7	69
36位	和光市	36位	*	39位	*	*	*	*	二子玉川	67
37位	千葉 ※6	37位	44位	*	*	*	*	*	三鷹	66
38位	荻窪	38位	23位	17位	13位	16位	19位	15位	上野	62
39位	新浦安	39位	*	*	*	*	*	*	新横浜	62
40位	水戸	40位	*	*	*	*	*	*	練馬	62
41位	浦安	41位	34位	32位	*	*	*	*	流山おおたかの森	62
42位	所沢	42位	*	39位	*	*	*	*	浦安	61
43位	代々木上原	43位	43位	29位	*	*	*	*	川越	61
44位	銀座	44位	*	*	*	*	*	*	銀座	61

[2024年N:9335]

[2024年N:2139]

順位 2024	シングル女性	得点	順位							
			2024	2023	2022	2021	2020	2019	2018	
1位	横浜	252	1位	1位	1位	1位	1位	1位	2位	横浜
2位	恵比寿	230	3位	2位	2位	2位	2位	2位	1位	恵比寿
3位	吉祥寺	207	2位	3位	4位	4位	3位	4位	3位	吉祥寺
4位	中目黒	184	7位	4位	3位	5位	5位	5位	5位	中目黒
5位	新宿 ※1	159	9位	9位	13位	9位	4位	8位	新宿 ※1	159
6位	池袋	157	5位	10位	6位	8位	7位	3位	池袋	157
7位	大宮	148	6位	8位	5位	6位	10位	9位	大宮	148
8位	目黒	136	4位	5位	7位	3位	6位	7位	目黒	136
9位	品川	110	15位	6位	12位	13位	*	6位	品川	110
10位	渋谷	109	18位	12位	9位	12位	*	*	渋谷	109
11位	表参道	94	11位	7位	8位	14位	*	12位	表参道	94
12位	武蔵小杉	93	19位	10位	14位	*	9位	10位	武蔵小杉	93
13位	舞浜	91	17位	*	*	*	*	*	舞浜	91
14位	代々木上原	91	13位	13位	15位	*	*	*	代々木上原	91
15位	自由が丘	90	9位	14位	10位	7位	*	*	自由が丘	90
16位	浦和	86	29位	22位	*	*	*	*	浦和	86
17位	東京	85	*	*	*	*	*	*	東京	85
18位	鎌倉	84	8位	17位	10位	10位	*	*	鎌倉	84
19位	みなとみらい	82	*	*	*	*	*	*	みなとみらい	82
20位	流山おおたかの森	81	24位	*	*	*	*	*	流山おおたかの森	81
21位	桜木町	78	28位	24位	*	*	*	*	桜木町	78
22位	中野	77	12位	23位	17位	*	8位	13位	中野	77
23位	北千住	74	16位	15位	*	11位	*	*	北千住	74
24位	有楽町 ※4	74	*	*	*	*	*	*	有楽町 ※4	74
25位	銀座	69	*	*	*	*	*	*	銀座	69
26位	二子玉川	67	21位	*	*	*	*	*	二子玉川	67
27位	川崎	65	*	*	*	*	*	*	川崎	65
28位	立川 ※3	63	*	20位	*	*	*	*	立川 ※3	63
29位	柏	61	*	26位	*	*	*	*	柏	61
30位	三軒茶屋	61	13位	16位	*	15位	*	14位	三軒茶屋	61
31位	下北沢	61	22位	27位	*	*	*	*	下北沢	61

[2024年N:1528]

※参考情報：駅すばあと路線図（複数の駅が「地下通路/連絡通路でつながっている」と表示されている場合には同じ駅として集計）  
 表中の※印は2022年度より得点を合算しはじめた/合算方法が変わった駅の集計結果（本リリース4ページ参考資料参照）  
 表中の\*\*印は名称が同じ複数の駅を2022年調査から別の駅として集計した結果（本リリース4ページ参考資料参照）  
 ※複数路線が乗り入れている駅の代表的な路線は、回答時に選択された路線のうち最も多い得点を獲得した路線を表示  
 ※2024年は補正後の得点（本リリース2ページ調査概要参照）が60点以上の駅を掲載  
 ※2023年以前はこれまでのリリースで発表済みの得点及び順位（2021年以前は補正前得点が60点以上、2022・2023年は得点が60点以上）を掲載  
 （当時のリリースで未発表の駅については順位・得点ともに「\*」として表示）

[首都圏（1都4県）] 住みたい街（駅）ランキング <ライフステージ別>

・夫婦のみ世帯では、「目黒」が昨年7位から4位に、「東京」が12位から6位に上昇、ともに過去最高位となった。

・夫婦+子ども世帯では「流山おおたかの森」が2018年以降で初めてTOP5入りした。

■ 住みたい街（駅）ライフステージ別ランキング（首都圏（1都4県）全体／3つの限定回答）

■ 夫婦のみ世帯ランキング

■ 夫婦+子ども世帯ランキング

順位	総合
2024	ランキング
1位	横浜
2位	大宮
3位	吉祥寺
4位	恵比寿
5位	新宿 ※1
6位	目黒
7位	池袋
8位	品川
9位	東京
10位	浦和
11位	渋谷
12位	鎌倉
13位	中目黒
14位	武蔵小杉
15位	流山おおたかの森
16位	舞浜
17位	船橋 ※2
18位	中野
19位	桜木町
20位	表参道
21位	さいたま新都心
22位	立川 ※3
23位	北千住
24位	みなとみらい
25位	柏
26位	有楽町 ※4
27位	自由が丘
28位	つば
29位	秋葉原 ※5
30位	川越
31位	藤沢
32位	川崎
33位	三鷹
34位	二子玉川
35位	海老名
36位	和光市
37位	千葉 ※6
38位	荻窪
39位	新浦安
40位	水戸
41位	浦安
42位	所沢
43位	代々木上原
44位	銀座
45位	たまプラーザ
46位	三軒茶屋
47位	津田沼
48位	練馬
49位	江ノ島
50位	新横浜
51位	上野
52位	下北沢
53位	川口
54位	辻堂
55位	豊洲
56位	赤羽
57位	調布
58位	清澄白河
59位	古河
60位	原宿 ※7
61位	高円寺
62位	西船橋
63位	青山一丁目
64位	田町 ※8

[2024年N:9335]

順位	順位	夫婦のみ	得点					
2024	2023	2022	2021	2020	2019	2018	駅名	2024
1位	1位	1位	1位	1位	1位	1位	横浜	225
2位	4位	2位	3位	5位	10位	11位	大宮	133
3位	3位	3位	4位	3位	3位	3位	吉祥寺	106
4位	7位	13位	7位	6位	6位	5位	目黒	93
5位	15位	7位	2位	9位	8位	9位	浦和	88
6位	12位	17位	*	10位	*	*	東京	86
7位	5位	6位	*	7位	13位	7位	鎌倉	80
8位	2位	4位	5位	2位	2位	2位	恵比寿	77
9位	14位	11位	*	*	*	8位	池袋	76
10位	*	9位	*	*	*	*	船橋 ※2	74
11位	17位	*	*	*	*	*	新宿 ※1	72
12位	*	15位	*	*	*	*	舞浜	69
13位	*	*	*	*	*	*	川越	63
14位	10位	10位	6位	4位	4位	6位	品川	62
15位	*	20位	*	*	*	*	北千住	61
16位	19位	17位	*	*	8位	*	中野	60

[2024年N:1236]

順位	順位	夫婦+子ども	得点					
2024	2023	2022	2021	2020	2019	2018	駅名	2024
1位	1位	1位	1位	1位	1位	1位	横浜	626
2位	2位	2位	2位	2位	2位	2位	吉祥寺	360
3位	3位	3位	4位	4位	4位	7位	大宮	346
4位	5位	5位	3位	3位	3位	3位	恵比寿	306
5位	10位	8位	24位	33位	23位	39位	流山おおたかの森	245
6位	6位	6位	9位	10位	6位	11位	鎌倉	241
7位	4位	4位	5位	7位	5位	5位	浦和	226
8位	10位	10位	8位	6位	9位	10位	品川	226
9位	9位	11位	12位	25位	17位	25位	舞浜	210
10位	7位	9位	6位	5位	10位	6位	目黒	205
11位	12位	33位	10位	31位	8位	4位	武蔵小杉	167
12位	17位	18位	33位	20位	28位	17位	船橋 ※2	165
13位	19位	24位	19位	26位	33位	25位	桜木町	160
14位	23位	23位	14位	21位	14位	45位	つば	160
15位	18位	12位	20位	11位	13位	15位	たまプラーザ	153
16位	20位	19位	22位	8位	18位	19位	中目黒	150
17位	29位	34位	13位	23位	35位	41位	みなとみらい	146
18位	13位	29位	26位	24位	19位	18位	立川 ※3	141
19位	22位	20位	22位	15位	19位	16位	新宿 ※1	140
20位	8位	7位	7位	14位	12位	29位	さいたま新都心	138
21位	15位	14位	15位	12位	16位	36位	東京	136
22位	31位	16位	11位	21位	27位	14位	柏	130
23位	33位	30位	21位	28位	11位	47位	三鷹	130
24位	31位	13位	15位	17位	41位	13位	池袋	124
25位	27位	38位	18位	18位	19位	37位	渋谷	122
26位	15位	28位	25位	16位	36位	50位	表参道	121
27位	25位	22位	38位	40位	30位	42位	新浦安	117
28位	28位	26位	30位	18位	25位	9位	自由が丘	116
29位	21位	21位	*	35位	24位	23位	川越	115
30位	26位	15位	26位	13位	19位	28位	藤沢	114
31位	30位	27位	41位	*	45位	32位	辻堂	107
32位	38位	44位	*	*	54位	*	江ノ島	106
33位	23位	32位	17位	44位	15位	12位	海老名	106
34位	36位	49位	*	27位	26位	*	千葉 ※6	106
35位	35位	46位	*	*	33位	29位	水戸	104
36位	14位	17位	28位	9位	7位	8位	二子玉川	102
37位	43位	36位	35位	42位	41位	31位	北千住	101
38位	69位	41位	*	*	*	*	有楽町 ※4	101
39位	45位	31位	38位	*	44位	*	和光市	101
40位	53位	35位	40位	37位	46位	35位	中野	99
41位	34位	51位	35位	49位	53位	47位	所沢	96
42位	57位	43位	34位	29位	38位	37位	研究学園	94
43位	47位	37位	45位	42位	31位	42位	浦安	92
44位	45位	24位	29位	30位	43位	21位	津田沼	90
45位	*	70位	*	*	*	*	柏の葉キャンパス	85
46位	64位	44位	32位	37位	38位	52位	守谷	81
47位	65位	*	*	*	*	*	日吉	80
48位	54位	59位	*	*	*	*	戸塚	78
49位	56位	42位	*	31位	37位	20位	川崎	77
50位	60位	47位	*	*	*	50位	大船	75
51位	68位	*	*	45位	47位	*	下北沢	75
52位	*	*	*	*	*	*	新横浜	75
53位	*	40位	*	*	52位	33位	調布	75
54位	41位	69位	*	*	*	*	代々木上原	73
55位	40位	64位	*	*	*	*	海浜幕張	72
56位	*	*	43位	*	*	47位	新百合ヶ丘	71
57位	48位	59位	37位	48位	54位	39位	豊洲	70
58位	52位	63位	*	*	*	52位	茅ヶ崎	69
59位	41位	73位	*	*	*	*	小田原	66
60位	72位	59位	*	*	*	*	練馬	64
61位	48位	56位	*	*	*	*	市川	63
62位	60位	50位	*	34位	32位	34位	荻窪	63
63位	38位	*	*	46位	*	*	青山一丁目	61
64位	*	*	*	*	*	*	国立	60
65位	*	*	*	*	*	*	新越谷 ※13	60
66位	*	51位	*	*	47位	*	武蔵浦和	60

[2024年N:3086]

※参考情報：駅すばあと路線図（複数の駅が「地下通路/連絡通路でつながっている」と表示されている場合には同じ駅として集計）  
 表中の※印は2022年度より得点を合算しはじめた/合算方法が変わった駅の集計結果（本リリース4ページ参考資料参照）  
 表中の\*\*印は名称が同じ複数の駅を2022年調査から別の駅として集計した結果（本リリース4ページ参考資料参照）  
 ※複数路線が乗り入れている駅の代表的な沿線は、回答時に選択された路線のうち最も多い得点を獲得した路線を表示  
 ※2024年は補正後の得点（本リリース2ページ調査概要参照）が60点以上の駅を掲載  
 ※2023年以前はこれまでのリリースで発表済みの得点及び順位（2021年以前は補正前得点が60点以上、2022・2023年は得点が60点以上）を掲載  
 （当時のリリースで未発表の駅については順位・得点ともに「\*」として表示）



[首都圏 (1都4県)] 穴場だと思っ街(駅)ランキング

- ・ 1位は、7年連続となる「北千住」。「和光市」は2位に復活した。
- ・ 10位以内においては、4位の「練馬」と7位の「葛西」が過去最高位。

■ 穴場だと思っ街 (駅) ランキング (交通利便性や生活利便性が高いのに家賃や物件価格が割安なイメージがある) (首都圏 (1都4県) 全体/3つまでの限定回答)

2024	順位						駅名 (代表的な沿線名)	得点 2024	総合順位 (得点順)	家賃相場	
	2023	2022	2021	2020	2019	2018				シングル向け (1K/1DK)	ファミリー向け (2LDK/ 3K/3DK)
1位	1位	1位	1位	1位	1位	1位	北千住 (東京メトロ千代田線)	94	23位	7.8万円	14.7万円
2位	3位	2位	2位	5位	3位	3位	和光市 (東武東上線)	71	35位	6.6万円	12.0万円
3位	2位	4位	4位	4位	4位	4位	大宮 (JR京浜東北線)	63	2位	7.5万円	14.0万円
4位	5位	7位	14位	8位	21位	29位	練馬 (西武有楽町線)	62	48位	8.0万円	14.0万円
5位	4位	9位	6位	11位	14位	24位	所沢 (西武池袋線)	55	42位	6.1万円	10.6万円
6位	7位	3位	3位	3位	10位	7位	川口 (JR京浜東北線)	51	53位	7.8万円	12.6万円
7位	17位	32位	*	12位	23位	34位	葛西 (東京メトロ東西線)	42	139位	7.0万円	12.2万円
8位	12位	11位	19位	22位	*	5位	柏 (JR常磐線)	40	25位	6.4万円	11.5万円
9位	19位	6位	24位	27位	*	25位	松戸 (JR常磐線)	40	69位	6.5万円	10.1万円
10位	9位	15位	24位	14位	10位	6位	守谷 (つくばエクスプレス)	40	72位	6.1万円	9.7万円
11位	24位	15位	16位	14位	25位	*	横浜 (JR京浜東北線)	39	1位	8.7万円	17.2万円
12位	11位	18位	30位	12位	*	25位	小竹向原 (西武有楽町線)	37	122位	7.2万円	13.3万円
13位	26位	29位	*	*	*	*	川越 (東武東上線)	35	29位	6.1万円	10.8万円
14位	25位	12位	9位	20位	13位	*	東京 (JR山手線)	35	9位	11.4万円	21.0万円
15位	16位	*	30位	*	*	*	つくば (つくばエクスプレス)	34	28位	5.1万円	12.0万円
16位	14位	18位	16位	27位	9位	9位	池袋 (JR山手線)	33	7位	9.2万円	18.9万円
17位	22位	13位	7位	6位	7位	9位	田端 (JR山手線)	33	*	8.6万円	15.0万円
18位	42位	21位	24位	*	25位	*	渋谷 (JR山手線)	32	11位	12.9万円	28.9万円
19位	55位	22位	*	14位	*	29位	船橋 (JR総武線) ※2	32	17位	7.0万円	11.5万円
20位	7位	5位	5位	2位	2位	2位	赤羽 (JR京浜東北線)	31	56位	8.0万円	15.0万円
21位	23位	32位	*	20位	*	20位	浦和 (JR京浜東北線)	31	10位	7.3万円	14.4万円
22位	30位	24位	*	33位	15位	*	大船 (JR東海道本線)	31	67位	7.4万円	10.9万円
23位	12位	43位	11位	22位	*	17位	西船橋 (東京メトロ東西線)	31	62位	7.4万円	11.1万円
24位	20位	10位	11位	22位	5位	25位	海老名 (小田急小田原線)	30	35位	6.9万円	12.1万円
25位	67位	35位	*	*	*	*	荻窪 (JR中央線)	30	38位	7.9万円	15.5万円
26位	48位	24位	21位	22位	21位	16位	綾瀬 (東京メトロ千代田線)	29	*	7.7万円	12.3万円
27位	39位	48位	*	*	*	25位	浦安 (東京メトロ東西線)	29	41位	7.2万円	11.5万円
28位	55位	29位	*	10位	*	*	新宿 (JR山手線) ※1	29	5位	12.1万円	24.6万円
29位	42位	60位	24位	*	*	*	武蔵浦和 (JR埼京線)	29	78位	6.6万円	12.4万円
30位	26位	32位	*	*	18位	12位	津田沼 (JR総武線)	28	47位	6.6万円	11.2万円
31位	6位	7位	*	30位	*	*	流山おおたかの森 (つくばエクスプレス)	28	15位	8.4万円	12.0万円
32位	*	*	*	*	*	*	橋本 (JR横濱線)	27	125位	6.0万円	10.8万円
33位	17位	13位	8位	10位	15位	11位	本八幡 (JR総武線)	27	85位	7.2万円	10.9万円
34位	42位	24位	*	*	*	*	高円寺 (JR中央線)	26	61位	8.2万円	16.0万円
35位	48位	15位	10位	7位	7位	13位	駒込 (JR山手線)	26	153位	9.1万円	17.8万円
36位	63位	55位	*	*	*	*	調布 (京王線)	26	57位	7.0万円	13.2万円
37位	33位	20位	19位	*	18位	13位	取手 (JR常磐線)	26	171位	4.9万円	7.1万円
38位	71位	*	*	*	*	*	平塚 (JR東海道本線)	26	132位	6.9万円	9.8万円
39位	30位	24位	23位	*	22位	1位	蕨 (JR京浜東北線)	25	*	6.5万円	12.3万円
40位	35位	*	*	30位	*	*	王子 (JR京浜東北線) ※17	24	173位	8.5万円	15.5万円
41位	26位	55位	13位	*	*	38位	古河 (JR宇都宮線)	24	59位	4.4万円	6.5万円
42位	63位	69位	*	*	*	34位	鶴見 (JR京浜東北線)	24	137位	7.5万円	12.0万円
43位	67位	*	*	*	*	*	戸田 (JR埼京線)	24	*	6.9万円	11.6万円
44位	30位	48位	*	14位	*	20位	大塚 (JR山手線) ※15	22	143位	9.1万円	17.6万円
45位	35位	*	*	*	*	*	北綾瀬 (東京メトロ千代田線)	22	*	7.0万円	12.0万円
46位	71位	48位	*	30位	*	38位	戸田公園 (JR埼京線)	22	136位	6.8万円	12.1万円
47位	15位	22位	14位	14位	5位	15位	中野 (JR中央線)	22	18位	8.9万円	16.6万円
48位	*	*	*	*	*	*	西葛西 (東京メトロ東西線)	22	190位	7.0万円	12.7万円
49位	*	*	*	*	*	*	阿佐ヶ谷 (JR中央線)	21	84位	7.5万円	15.0万円
50位	*	*	*	*	*	*	鷺谷 (JR山手線)	21	*	9.9万円	18.0万円
51位	35位	40位	*	*	25位	*	品川 (JR山手線)	21	8位	10.5万円	23.0万円
52位	*	*	*	*	*	*	田町 (JR山手線) ※8	21	63位	11.9万円	25.0万円
53位	*	60位	*	*	*	*	日吉 (東急東横線)	21	68位	7.0万円	12.5万円
54位	39位	37位	16位	*	*	38位	町田 (小田急線)	21	74位	7.2万円	11.6万円
55位	21位	43位	*	*	*	*	南浦和 (JR京浜東北線)	21	111位	6.6万円	12.2万円
56位	48位	60位	*	*	*	*	南流山 (JR武蔵野線)	21	208位	6.7万円	10.0万円
57位	55位	42位	*	*	*	*	武蔵小杉 (東急東横線)	21	14位	8.5万円	14.8万円
58位	42位	43位	*	*	*	*	市川 (JR総武線)	20	70位	6.8万円	12.0万円
59位	*	*	*	*	*	*	要町 (東京メトロ副都心線)	20	*	8.6万円	16.5万円
60位	*	*	*	*	*	*	五反田 (JR山手線)	20	87位	10.5万円	23.6万円
61位	10位	37位	22位	*	18位	*	立川 (JR中央線) ※3	20	22位	7.8万円	13.4万円
62位	*	29位	*	*	*	33位	南千住 (東京メトロ日比谷線)	20	*	9.0万円	16.2万円
63位	26位	60位	*	*	*	*	元住吉 (東急東横線)	20	116位	7.4万円	13.6万円
64位	*	*	*	*	*	*	与野 (JR京浜東北線)	20	*	6.6万円	12.2万円

[2024年N:9335]

※参考情報：駅すばあと路線図(複数の駅が「地下通路/連絡通路でつながっている」と表示されている場合には同じ駅として集計)  
 表中の※印は2022年度より得点を合算しはじめた/合算方法が変わった駅の集計結果(本リリース4ページ参考資料参照)  
 表中の\*\*印は名称が同じ複数の駅を2022年調査から別の駅として集計した結果(本リリース4ページ参考資料参照)  
 ※複数路線が乗り入れている駅の代表的な沿線は、総合ランキング(本リリース5~7ページ)と同じ路線を掲載  
 ※2024年は補正後の得点(本リリース2ページ調査概要参照)が20点以上の駅を掲載  
 ※2023年以前はこれまでのリリースで発表済みの得点及び順位(2021年以前は補正前得点が20点以上、2022・2023年は得点が20点以上)を掲載  
 (当時のリリースで未発表の駅については順位を「\*」として表示)  
 ※回答が思いつく人は3駅まで選択、回答が思いつかない人は「分からない・思い当たらない」を選択  
 ※家賃相場価格はSUUMO掲載情報より抜粋(中央値、集計期間2023年8月~10月)  
 ※複数路線が乗り入れている駅の家賃相場は、最も多い得点を獲得した駅の家賃相場価格を掲載



[首都圏（1都4県）] 住みたい沿線ランキング

- ・1位は「JR山手線」、2位「JR京浜東北線」、3位「JR中央線」となった。
- ・3位「JR中央線」、6位「東京都メトロ銀座線」、7位「東京メトロ日比谷線」は過去最高位。
- ・「JR京葉線」は25位から20位に上昇した。

■ 住みたい沿線ランキング（首都圏（1都4県）全体／3つまでの限定回答）

順位							沿線名	得点	回答者の割合（%）（ ）内は全回答者[N=9335]の比率							
2024	2023	2022	2021	2020	2019	2018			2024	20代 (28.4%)	30代 (31.6%)	40代 (40.0%)	東京都 (38.4%)	神奈川県 (22.7%)	埼玉県 (17.5%)	千葉県 (15.0%)
1位	1位	1位	1位	1位	1位	1位	JR山手線	888	31.6	31.2	37.2	60.0	13.3	13.3	9.8	3.7
2位	3位	2位	2位	3位	2位	3位	JR京浜東北線	557	28.8	32.5	38.7	21.0	27.7	46.3	2.5	2.5
3位	4位	4位	4位	4位	4位	4位	JR中央線	483	23.7	30.2	46.1	74.5	9.8	10.4	3.5	1.8
4位	2位	3位	3位	2位	3位	2位	東急東横線	467	29.1	30.7	40.1	42.0	46.3	5.3	5.3	1.1
5位	5位	6位	6位	6位	5位	5位	東京メトロ丸ノ内線	352	30.4	36.8	32.8	71.4	9.4	11.6	6.1	1.5
6位	7位	8位	7位	7位	7位	7位	東京メトロ銀座線	332	27.4	31.3	41.3	65.8	14.5	8.7	9.4	1.6
7位	8位	11位	13位	9位	10位	10位	東京メトロ日比谷線	302	33.3	35.1	31.6	62.8	11.7	15.2	8.9	1.4
8位	10位	7位	8位	8位	11位	25位	JR常磐線	276	29.5	29.1	41.5	10.9	3.1	9.3	32.6	44.2
9位	6位	5位	5位	5位	6位	6位	東急田園都市線	275	30.4	28.8	40.9	38.5	49.8	3.9	5.8	1.9
10位	11位	10位	9位	11位	9位	15位	JR総武線	265	32.8	30.4	36.8	32.8	2.8	5.3	55.9	3.2
11位	12位	14位	12位	11位	13位	11位	東京メトロ東西線	257	31.3	31.7	37.1	51.7	4.2	7.5	33.3	3.3
12位	9位	9位	10位	10位	8位	9位	小田急線	247	33.8	27.3	39.0	46.3	41.6	4.3	6.5	1.3
13位	16位	15位	11位	15位	12位	17位	JR東海道本線	244	23.2	28.9	47.8	9.2	78.5	6.6	3.9	1.8
14位	15位	13位	15位	14位	13位	8位	京王線	237	28.1	26.7	45.2	74.7	12.7	8.1	3.6	0.9
15位	13位	12位	16位	16位	16位	22位	つくばエクスプレス	219	23.5	34.3	42.2	10.3	2.0	16.2	29.4	42.2
16位	14位	16位	17位	17位	17位	12位	東京メトロ千代田線	212	35.4	34.8	29.8	64.1	11.1	7.6	14.6	2.5
17位	19位	17位	14位	13位	15位	14位	京浜急行本線	194	22.7	32.6	44.8	19.9	68.5	5.0	5.0	1.7
18位	18位	22位	29位	31位	26位	29位	江ノ島電鉄線	191	24.7	25.3	50.0	25.8	38.8	16.9	12.9	5.6
19位	17位	18位	21位	18位	20位	13位	東京メトロ有楽町線	182	30.6	28.2	41.2	62.9	9.4	17.1	8.2	2.4
20位	25位	25位	24位	27位	24位	37位	JR京葉線	180	33.3	34.5	32.1	21.4	8.9	16.1	45.8	7.7
21位	21位	18位	19位	23位	19位	16位	西武池袋線	164	21.6	39.9	38.6	51.0	2.6	42.5	2.0	2.0
	28位	20位	20位	20位	25位	31位	JR埼京線	164	35.3	34.0	30.7	19.6	6.5	71.2	2.0	0.7
23位	23位	27位	25位	25位	32位	18位	東京メトロ副都心線	162	37.1	37.1	25.8	64.2	10.6	17.2	4.6	3.3
24位	20位	24位	18位	19位	18位	21位	JR横須賀線	151	17.0	26.2	56.7	16.3	68.8	6.4	6.4	2.1
25位	22位	29位	23位	21位	27位	19位	東京メトロ半蔵門線	148	33.3	26.1	40.6	61.6	15.2	8.7	10.9	3.6
26位	32位	30位	36位	22位	23位	20位	都営大江戸線	146	23.5	32.4	44.1	84.6	5.1	4.4	4.4	1.5
27位	26位	21位	21位	29位	22位	24位	東武東上線	137	24.2	30.5	45.3	15.6	3.1	74.2	3.9	3.1
28位	24位	23位	27位	27位	30位	49位	JR武蔵野線	133	29.0	25.8	45.2	15.3	3.2	54.8	21.8	4.8
29位	27位	26位	25位	23位	21位	22位	京王井の頭線	118	20.9	26.4	52.7	76.4	14.5	4.5	3.6	0.9
30位	34位	37位	32位	41位	34位	29位	都営新宿線	117	28.4	33.9	37.6	68.8	3.7	3.7	20.2	3.7
31位	37位	33位	30位	39位	31位	32位	小田急小田原線	112	21.0	29.5	49.5	7.6	83.8	4.8	1.9	1.9
	30位	35位	28位	36位	29位	34位	西武新宿線	112	22.9	34.3	42.9	45.7	3.8	44.8	4.8	1.0
33位	33位	28位	35位	30位	38位	35位	相鉄線	107	35.0	32.0	33.0	4.0	88.0	3.0	5.0	—
34位	29位	31位	31位	26位	33位	33位	東急目黒線	106	23.2	31.3	45.5	56.6	33.3	7.1	1.0	2.0
35位	35位	32位	37位	32位	28位	28位	JR横浜線	104	27.8	32.0	40.2	26.8	64.9	5.2	1.0	2.1
	40位	36位	33位	33位	35位	44位	JR総武快速線	104	19.6	28.9	51.5	14.4	1.0	—	80.4	4.1
37位	31位	34位	40位	34位	37位	41位	JR高崎線	99	34.8	28.3	37.0	9.8	5.4	76.1	4.3	4.3
38位	44位	41位	39位	47位	46位	40位	都営三田線	92	39.5	27.9	32.6	77.9	11.6	8.1	2.3	—
39位	36位	47位	40位	44位	49位	52位	みなとみらい線	88	15.9	28.0	56.1	19.5	68.3	4.9	6.1	1.2
40位	40位	39位	34位	34位	48位	52位	JR宇都宮線	86	28.8	41.3	30.0	11.3	11.3	58.8	2.5	16.3
41位	38位	42位	45位	38位	36位	26位	東京メトロ南北線	84	29.5	25.6	44.9	79.5	9.0	6.4	5.1	—
42位	39位	39位	47位	36位	42位	39位	横浜市営地下鉄ブルーライン	81	35.5	23.7	40.8	5.3	88.2	2.6	2.6	1.3
43位	40位	45位	43位	42位	42位	37位	東急大井町線	80	22.7	28.0	49.3	53.3	42.7	1.3	1.3	1.3
44位	47位	37位	44位	40位	40位	36位	東武伊勢崎線	78	38.4	28.8	32.9	19.2	1.4	75.3	—	4.1
	43位	44位	38位	45位	39位	42位	京成本線	78	27.4	24.7	47.9	15.1	1.4	12.3	69.9	1.4
46位	45位	45位	42位	43位	44位	27位	都営浅草線	77	34.7	23.6	41.7	77.8	2.8	6.9	11.1	1.4
	46位	43位	50位	49位	45位	54位	東武野田線	77	29.2	44.4	26.4	5.6	—	30.6	58.3	5.6
48位	48位	49位	45位	45位	46位	46位	JR南武線	72	28.4	44.8	26.9	35.8	58.2	3.0	1.5	1.5
49位	49位	*	52位	56位	57位	50位	西武有楽町線	71	43.9	33.3	22.7	66.7	7.6	12.1	9.1	4.5

[2024年N:9335]

※補正後の得点（本リリース2ページ調査概要参照）が60点以上の駅を掲載  
 ※2023年以前はこれまでのリリースで発表済みの得点及び順位（2021年以前は補正前得点が20点以上、2022・2023年は得点が60点以上）を掲載  
 （当時のリリースで未発表の沿線については順位を「\*」として表示）  
 ※回答が思いっく人は3沿線まで選択、回答が思いっくかない人は「分からない・思い当たらない」を選択  
 ※回答が同沿線で重複した際は1つに集約

[首都圏（1都4県）] 住みたい自治体ランキング <総合>

・住みたい自治体ランキングは、昨年に引き続き1位が「港区」、2位が「世田谷区」、3位は「目黒区」で昨年3位であった「渋谷区」と順位が逆転した。

・「船橋市」「横浜市港北区」「水戸市」「八王子市」が過去最高位。

■ 住みたい自治体ランキング<1位～50位> （首都圏（1都4県）全体/3つの限定回答）

2024	順位						自治体名	得点						
	2023	2022	2021	2020	2019	2018		2024	2023	2022	2021	2020	2019	2018
1位	1位	1位	1位	1位	1位	1位	東京都港区	2690	2671	2642	2864	3090	3049	3530
2位	2位	2位	2位	2位	2位	2位	東京都世田谷区	2367	2365	2256	2297	2411	2481	2680
3位	4位	4位	3位	3位	3位	4位	東京都目黒区	1776	1761	1644	1671	1909	1831	1780
4位	3位	3位	4位	4位	4位	6位	東京都渋谷区	1746	1851	1646	1636	1714	1746	1636
5位	5位	6位	8位	6位	5位	7位	東京都新宿区	1517	1580	1444	1259	1550	1566	1629
6位	7位	8位	7位	9位	6位	8位	東京都品川区	1499	1499	1373	1387	1361	1433	1464
7位	6位	7位	6位	7位	8位	5位	東京都文京区	1463	1542	1421	1534	1461	1344	1704
8位	8位	5位	5位	5位	7位	3位	東京都千代田区	1457	1459	1454	1594	1634	1426	1840
9位	9位	11位	9位	8位	11位	9位	東京都中央区	1246	1207	1108	1247	1419	1176	1457
10位	11位	9位	10位	10位	10位	10位	東京都杉並区	1102	1134	1178	1133	1216	1297	1316
11位	13位	12位	16位	14位	13位	14位	千葉県船橋市	1100	984	1041	891	969	954	937
12位	10位	10位	11位	12位	9位	12位	神奈川県鎌倉市	1066	1139	1130	1093	1033	1300	1024
13位	12位	13位	13位	11位	17位	13位	埼玉県さいたま市大宮区	1012	1002	1025	1000	1074	914	997
14位	16位	15位	12位	13位	15位	11位	神奈川県横浜市中区	961	855	917	1003	976	950	1047
15位	17位	19位	14位	15位	16位	17位	神奈川県横浜西区	922	852	781	913	941	943	820
16位	20位	18位	19位	17位	20位	16位	東京都豊島区	899	780	804	760	903	790	849
17位	14位	16位	18位	16位	14位	15位	東京都中野区	866	895	885	784	919	953	884
18位	15位	14位	17位	18位	18位	20位	埼玉県さいたま市浦和区	839	870	940	789	849	834	754
19位	19位	20位	21位	27位	19位	23位	千葉県浦安市	812	785	774	723	619	807	657
20位	18位	17位	15位	19位	12位	18位	東京都武蔵野市	768	850	875	911	829	977	807
21位	25位	26位	26位	22位	22位	27位	神奈川県横浜市港北区	725	646	617	611	660	717	607
22位	22位	24位	25位	21位	21位	19位	東京都練馬区	704	692	651	616	670	719	774
23位	23位	22位	23位	24位	24位	22位	東京都大田区	662	678	668	677	624	686	669
24位	21位	21位	20位	20位	23位	21位	神奈川県藤沢市	652	721	754	757	684	706	673
25位	27位	31位	29位	23位	26位	25位	東京都江東区	621	624	548	557	650	624	653
26位	26位	30位	34位	36位	33位	36位	埼玉県川越市	620	633	571	517	483	546	479
27位	28位	25位	24位	31位	29位	29位	千葉県市川市	617	606	645	627	547	566	564
28位	24位	23位	22位	24位	27位	31位	茨城県つくば市	606	670	657	680	624	599	559
29位	29位	32位	39位	31位	25位	32位	東京都立川市	568	599	523	471	547	633	539
30位	30位	29位	55位	57位	51位	62位	千葉県流山市	550	590	572	324	310	346	281
31位	31位	28位	30位	34位	33位	35位	千葉県柏市	530	550	588	550	516	546	509
32位	32位	39位	28位	26位	28位	33位	神奈川県横浜市神奈川区	521	531	469	569	623	597	514
33位	35位	38位	37位	40位	38位	38位	茨城県水戸市	511	499	472	481	453	504	453
34位	36位	33位	38位	33位	35位	30位	東京都台東区	509	480	516	476	541	534	561
35位	47位	40位	40位	39位	42位	34位	東京都板橋区	502	408	460	467	466	406	510
36位	33位	27位	27位	28位	31位	24位	神奈川県横浜市青葉区	501	530	613	576	586	556	654
37位	39位	37位	31位	30位	37位	41位	千葉県千葉市中央区	494	460	473	539	556	516	437
38位	37位	41位	33位	35位	31位	28位	東京都江戸川区	477	473	446	523	503	556	606
39位	40位	35位	43位	43位	39位	43位	東京都墨田区	467	457	499	426	386	461	427
40位	45位	45位	41位	38位	30位	44位	東京都三鷹市	457	409	417	466	473	560	420
41位	45位	48位	42位	59位	40位	42位	神奈川県川崎市中原区	449	409	409	436	293	460	434
42位	42位	34位	36位	29位	36位	26位	東京都北区	439	421	511	490	559	526	641
43位	34位	36位	35位	36位	44位	46位	埼玉県川口市	432	500	494	497	483	404	401
44位	44位	43位	48位	41位	50位	52位	千葉県松戸市	418	410	430	366	444	353	319
45位	38位	44位	43位	47位	42位	40位	千葉県千葉市美浜区	413	472	427	426	361	406	440
46位	49位	52位	47位	47位	59位	53位	東京都八王子市	394	377	359	367	361	280	309
47位	43位	46位	32位	53位	46位	37位	神奈川県横浜市鶴見区	387	420	416	526	341	396	459
48位	48位	42位	45位	44位	41位	50位	神奈川県海老名市	381	403	432	424	381	419	354
49位	56位	53位	54位	45位	49位	51位	神奈川県茅ヶ崎市	375	308	351	331	373	356	323
50位	52位	47位	51位	51位	47位	45位	東京都足立区	361	357	410	344	351	394	410

[2024年N:9335]

※2024年は補正後の得点（本リリース2ページ調査概要参照）が60点以上の自治体を掲載  
 ※2023年以前はこれまでのリリースで発表済みの得点及び順位（2021年以前は補正前得点が60点以上、2022・2023年は得点が60点以上）を掲載  
 （当時のリリースで未発表の駅については順位・得点ともに「\*」として表示）  
 ※2018年以降の最高順位を今年更新した自治体（「\*」表示でも、実際の順位に基づいて最高位かどうか判定）  
 ※自治体の選択肢は「市区郡」単位で調査

[首都圏（1都4県）] 住みたい自治体ランキング <総合>

- ・51位～100位圏内では、埼玉県の自治体で「さいたま市緑区」「さいたま市桜区」が過去最高位。
- ・神奈川県自治体では「横浜市磯子区」「川崎市多摩区」が過去最高位。
- ・千葉県自治体では「習志野市」「銚子市」「館山市」が過去最高位。

■ 住みたい自治体ランキング<51位～100位> （首都圏（1都4県）全体/3つの限定回答）

順位	順位							自治体名	得点						
	2024	2023	2022	2021	2020	2019	2018		2024	2023	2022	2021	2020	2019	2018
51位	49位	50位	46位	55位	53位	57位	埼玉県所沢市	352	377	371	414	334	334	300	
52位	51位	51位	57位	60位	62位	67位	埼玉県さいたま市中央区	351	358	367	320	286	259	231	
53位	57位	61位	62位	56位	52位	53位	神奈川県横浜市戸塚区	336	286	283	283	316	341	309	
54位	53位	54位	49位	46位	45位	48位	神奈川県川崎市川崎区	334	347	348	363	367	400	386	
55位	55位	60位	53位	50位	56位	39位	東京都府中市	325	312	285	333	354	301	441	
56位	54位	55位	52位	54位	58位	56位	埼玉県越谷市	320	332	345	334	337	281	303	
57位	41位	49位	50位	49位	48位	53位	神奈川県横浜市都筑区	305	435	394	350	359	367	309	
58位	62位	63位	64位	58位	53位	60位	東京都葛飾区	298	271	272	276	300	334	287	
59位	58位	56位	60位	61位	60位	49位	東京都調布市	286	283	341	293	284	266	371	
60位	59位	59位	59位	52位	60位	58位	神奈川県横浜市港南区	285	276	293	311	343	266	296	
61位	76位	64位	68位	72位	66位	63位	千葉県習志野市	281	208	268	254	220	236	247	
62位	65位	58位	55位	42位	55位	47位	東京都町田市	267	262	297	324	387	329	390	
63位	61位	66位	71位	69位	63位	77位	埼玉県さいたま市南区	266	275	246	233	224	253	191	
64位	68位	70位	68位	63位	64位	73位	神奈川県横浜市保土ヶ谷区	264	243	236	254	276	246	203	
65位	63位	79位	75位	70位	75位	60位	神奈川県横浜市金沢区	245	263	196	206	223	209	287	
66位	59位	57位	63位	80位	65位	81位	神奈川県小田原市	238	276	308	279	196	237	180	
67位	69位	69位	67位	62位	68位	64位	神奈川県横浜市南区	236	230	237	264	277	224	244	
68位	63位	68位	58位	68位	57位	59位	千葉県千葉市稲毛区	226	263	238	313	230	287	293	
69位	66位	67位	61位	87位	79位	82位	神奈川県逗子市	221	259	239	284	186	196	179	
70位	87位	75位	66位	64位	70位	69位	神奈川県横須賀市	214	166	208	270	264	223	213	
71位	103位	97位	115位	117位	105位	99位	埼玉県さいたま市緑区	209	136	151	110	93	121	124	
	70位	73位	81位	80位	76位	64位	神奈川県横浜市緑区	209	226	226	194	196	207	244	
	83位	82位	83位	83位	67位	73位	神奈川県川崎市幸区	209	173	193	187	191	231	203	
74位	72位	84位	72位	65位	68位	69位	神奈川県川崎市高津区	196	218	189	231	261	224	213	
75位	95位	112位	132位	*	111位	*	千葉県銚子市	194	154	125	87	*	114	*	
76位	67位	62位	77位	97位	81位	90位	神奈川県厚木市	193	244	282	204	154	190	159	
77位	87位	97位	82位	66位	82位	69位	千葉県千葉市花見川区	191	166	151	189	237	189	213	
78位	79位	88位	78位	89位	109位	73位	埼玉県さいたま市西区	190	181	176	201	173	116	203	
79位	72位	85位	94位	77位	89位	87位	神奈川県平塚市	187	218	188	160	199	174	161	
80位	96位	104位	99位	96位	96位	87位	神奈川県横浜市磯子区	184	152	141	146	156	139	161	
81位	77位	77位	80位	79位	78位	95位	東京都多摩市	183	187	201	200	197	197	146	
82位	101位	94位	90位	91位	98位	97位	神奈川県川崎市多摩区	181	146	163	171	164	133	134	
83位	103位	109位	120位	115位	113位	*	埼玉県さいたま市桜区	180	136	135	101	96	110	*	
84位	81位	74位	78位	74位	83位	68位	茨城県土浦市	179	175	216	201	207	183	214	
	75位	71位	73位	73位	80位	66位	神奈川県相模原市中央区	179	214	232	221	209	193	234	
	80位	75位	74位	71位	77位	76位	神奈川県相模原市南区	179	180	208	209	221	199	199	
87位	102位	83位	85位	84位	90位	82位	茨城県日立市	178	142	190	183	189	169	179	
88位	78位	65位	65位	67位	94位	72位	埼玉県さいたま市北区	177	184	259	273	236	154	204	
89位	85位	99位	117位	108位	113位	107位	千葉県木更津市	176	167	149	106	121	110	114	
90位	89位	91位	87位	90位	87位	77位	茨城県ひたちなか市	175	165	171	180	166	176	191	
91位	94位	80位	99位	91位	91位	80位	埼玉県春日部市	168	156	195	146	164	164	181	
92位	71位	80位	75位	82位	73位	92位	茨城県守谷市	166	219	195	206	194	214	157	
93位	82位	87位	91位	88位	72位	90位	千葉県成田市	164	174	177	169	184	217	159	
	74位	72位	93位	75位	91位	87位	千葉県印西市	164	215	228	161	206	164	161	
95位	90位	90位	88位	75位	71位	93位	東京都荒川区	160	162	172	179	206	221	151	
96位	119位	118位	120位	113位	104位	110位	千葉県館山市	159	92	112	101	101	123	107	
97位	92位	77位	99位	106位	74位	84位	埼玉県和光市	157	158	201	146	129	211	174	
98位	91位	89位	104位	101位	105位	116位	埼玉県熊谷市	156	160	174	141	140	121	94	
99位	98位	96位	89位	104位	86位	101位	東京都国分寺市	147	149	153	177	131	181	121	
100位	98位	105位	106位	107位	95位	113位	千葉県佐倉市	145	149	139	131	123	146	96	

[2024年N:9335]

※2024年は補正後の得点（本リリース2ページ調査概要参照）が60点以上の自治体を掲載  
 ※2023年以前はこれまでのリリースで発表済みの得点及び順位（2021年以前は補正前得点が60点以上、2022・2023年は得点が60点以上）を掲載  
 （当時のリリースで未発表の駅については順位・得点ともに「\*」として表示）  
 ※2018年以降の最高順位を今年更新した自治体（「\*」表示でも、実際の順位に基づいて最高位かどうか判定）  
 ※自治体の選択肢は「市区郡」単位で調査

[首都圏（1都4県）] 住みたい自治体ランキング <総合>

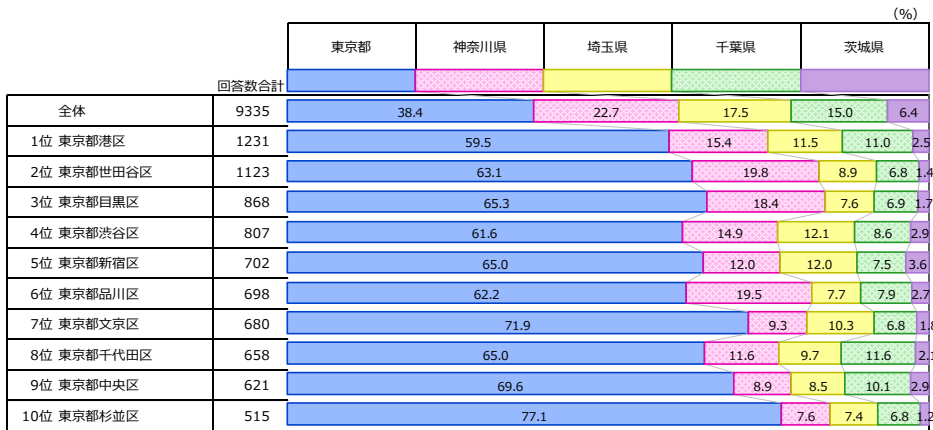
■ 住みたい自治体ランキング<101位～> （首都圏（1都4県）全体/3つの限定回答）

順位	順位						自治体名	得点						
	2024	2023	2022	2021	2020	2019		2018	2024	2023	2022	2021	2020	2019
101位	84位	102位	112位	101位	98位	104位	千葉県千葉市緑区	144	172	143	111	140	133	117
102位	107位	111位	102位	91位	87位	113位	埼玉県戸田市	142	130	131	144	164	176	96
103位	85位	92位	83位	103位	113位	94位	神奈川県大和市	140	167	170	187	136	110	149
104位	103位	105位	92位	104位	126位	112位	埼玉県さいたま市見沼区	139	136	139	164	131	90	99
105位	98位	95位	86位	77位	97位	96位	神奈川県横浜市旭区	138	149	159	181	199	137	143
106位	92位	99位	97位	99位	83位	100位	東京都国立市	136	158	149	153	143	183	123
107位	113位	112位	70位	84位	93位	84位	神奈川県川崎市麻生区	131	108	125	236	189	159	174
108位	111位	86位	94位	94位	102位	86位	埼玉県草加市	130	118	181	160	160	126	170
109位	119位	122位	105位	*	107位	101位	千葉県八千代市	121	92	101	136	*	119	121
110位	106位	93位	96位	98位	83位	98位	埼玉県上尾市	118	131	169	159	146	183	131
	108位	115位	126位	*	123位	109位	東京都西東京市	118	123	116	91	*	96	110
	118位	102位	102位	86位	101位	79位	神奈川県川崎市宮前区	118	96	143	144	187	130	183
113位	116位	115位	108位	109位	116位	104位	埼玉県三郷市	115	99	116	130	111	109	117
114位	112位	115位	117位	*	112位	*	埼玉県秩父市	114	110	116	106	*	111	*
115位	124位	101位	*	109位	100位	*	千葉県千葉市若葉区	107	87	144	*	111	131	*
	125位	108位	112位	120位	*	*	神奈川県秦野市	107	86	136	111	90	*	*
117位	*	*	*	*	*	*	千葉県勝浦市	105	*	*	*	*	*	*
118位	115位	129位	*	*	*	*	茨城県古河市	103	104	85	*	*	*	*
119位	149位	134位	*	*	125位	*	神奈川県横浜市栄区	102	61	82	*	*	93	*
	96位	107位	98位	95位	109位	107位	神奈川県相模原市緑区	102	152	138	151	159	116	114
121位	143位	135位	124位	120位	118位	111位	埼玉県ふじみ野市	96	68	81	93	90	103	100
	140位	124位	130位	123位	129位	*	千葉県我孫子市	96	69	97	89	89	86	*
123位	109位	114位	108位	111位	117位	103位	埼玉県朝霞市	95	121	121	130	109	104	119
	117位	127位	*	123位	*	*	千葉県市原市	95	97	87	*	89	*	*
	122位	140位	126位	114位	118位	*	東京都小金井市	95	89	75	91	99	103	*
126位	*	*	129位	119位	*	119位	千葉県鎌ヶ谷市	94	*	*	90	91	*	86
127位	125位	145位	124位	100位	102位	106位	東京都日野市	92	86	67	93	141	126	116
128位	136位	*	*	*	*	*	茨城県下妻市	89	74	*	*	*	*	*
129位	110位	133位	*	*	*	*	埼玉県さいたま市岩槻区	88	120	83	*	*	*	*
	140位	131位	*	*	*	*	千葉県野田市	88	69	84	*	*	*	*
131位	138位	141位	132位	*	*	*	千葉県南房総市	84	72	72	87	*	*	*
132位	132位	143位	130位	*	127位	*	東京都昭島市	81	76	68	89	*	87	*
	136位	123位	*	*	123位	113位	神奈川県横浜市泉区	81	74	99	*	*	96	96
134位	114位	120位	111位	115位	107位	*	埼玉県久喜市	78	106	106	113	96	119	*
135位	143位	*	*	*	*	*	茨城県常総市	77	68	*	*	*	*	*
	146位	*	119位	*	*	*	茨城県取手市	77	67	*	103	*	*	*
137位	143位	*	*	*	*	*	茨城県常陸太田市	76	68	*	*	*	*	*
138位	119位	139位	110位	112位	*	117位	茨城県牛久市	75	92	76	117	104	*	89
	131位	125位	*	*	*	*	埼玉県深谷市	75	77	94	*	*	*	*
	*	125位	123位	*	120位	118位	埼玉県志木市	75	*	94	97	*	100	87
141位	132位	119位	134位	117位	*	*	神奈川県横浜市瀬谷区	73	76	110	86	93	*	*
142位	*	150位	*	*	*	*	茨城県結城市	71	*	63	*	*	*	*
	134位	121位	115位	120位	*	*	茨城県つくばみらい市	71	75	102	110	90	*	*
	134位	146位	112位	*	120位	119位	東京都小平市	71	75	66	111	*	100	86
145位	125位	110位	106位	*	*	*	埼玉県飯能市	69	86	132	131	*	*	*
146位	148位	*	*	*	*	*	茨城県石岡市	67	63	*	*	*	*	*
147位	128位	131位	122位	*	*	*	神奈川県三浦市	66	83	84	100	*	*	*
148位	*	138位	*	*	*	*	千葉県袖ヶ浦市	64	*	78	*	*	*	*
	147位	136位	*	*	*	*	東京都青梅市	64	64	80	*	*	*	*
150位	*	143位	*	*	*	*	茨城県笠間市	63	*	68	*	*	*	*
	*	*	*	*	*	*	千葉県鴨川市	63	*	*	*	*	*	*
152位	122位	127位	*	*	*	*	茨城県龍ケ崎市	62	89	87	*	*	*	*
153位	140位	136位	126位	125位	122位	*	埼玉県入間市	61	69	80	91	87	97	*
	*	*	*	*	*	*	神奈川県足柄上郡	61	*	*	*	*	*	*

[2024年N:9335]

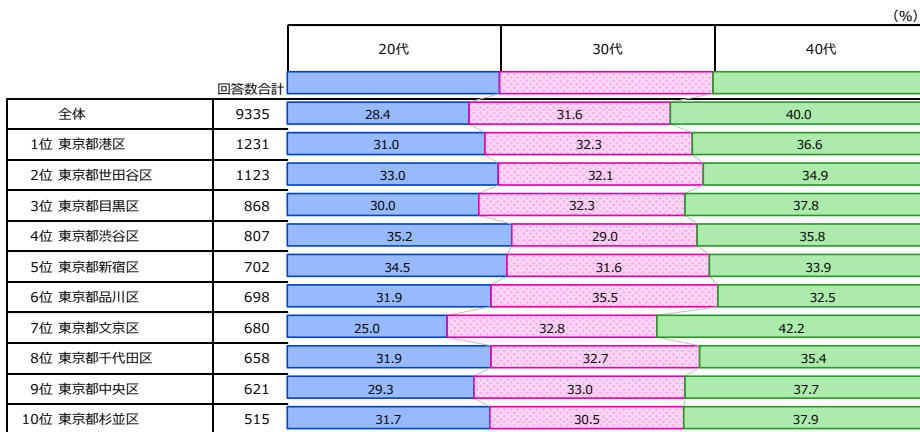
※2024年は補正後の得点（本リリース2ページ調査概要参照）が60点以上の自治体を掲載  
 ※2023年以前はこれまでのリリースで発表済みの得点及び順位（2021年以前は補正前得点が60点以上、2022・2023年は得点が60点以上）を掲載  
 （当時のリリースで未発表の駅については順位・得点ともに「\*」として表示）  
 ※2018年以降の最高順位を今年更新した自治体（「\*」表示でも、実際の順位に基づいて最高位かどうか判定）  
 ※自治体の選択肢は「市区郡」単位で調査

## ■ 居住都県別の内訳



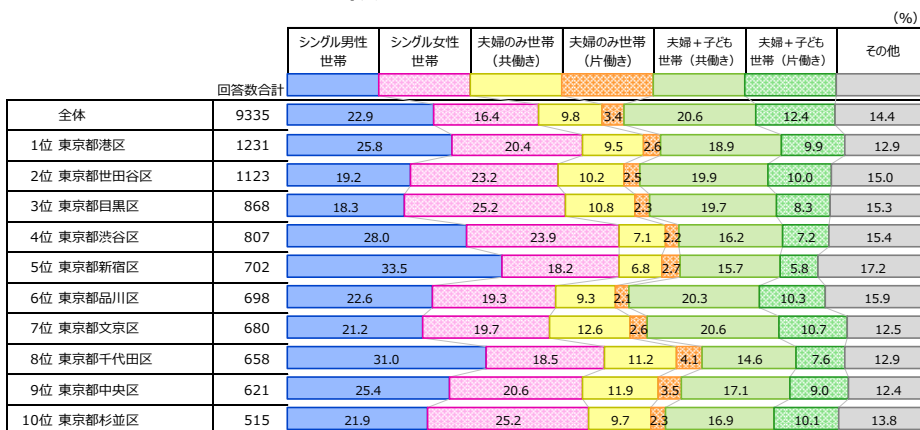
- 1位の「港区」は東京都以外からの投票が約4割
- 「港区」以外の自治体は東京都民のシェアが6割以上を占める
- 「世田谷区」「目黒区」「品川区」は神奈川県民の投票が約2割

## ■ 年代別の内訳



- 「渋谷区」「新宿区」は全体平均と比較して20代が多い
- 「文京区」は40代シェアが4割を超える

## ■ ライフステージ別の内訳



- 「渋谷区」「新宿区」「千代田区」はシングル世帯が約半数を占める
- 「品川区」「文京区」は他の自治体に比べて夫婦+子ども世帯が多く、約3割を超える
- 「文京区」「千代田区」「中央区」は他の自治体に比べて夫婦のみ世帯がやや多い

### ■ 本年（2024年）調査対象者のライフステージ構成の定義

シングル男性世帯…男性 かつ 配偶者がいない かつ 子どもや孫が同居していない（親などとの同居は問わない）  
 シングル女性世帯…女性 かつ 配偶者がいない かつ 子どもや孫が同居していない（親などとの同居は問わない）  
 夫婦のみ世帯（共働き）…配偶者が同居している かつ 配偶者以外の同居人がいない かつ 夫婦ともに就業中  
 夫婦のみ世帯（片働き）…配偶者が同居している かつ 配偶者以外の同居人がいない かつ 夫か妻のいずれかが就業中  
 夫婦+子ども世帯（共働き）…配偶者と子どもと同居している（親などとの同居は問わない） かつ 夫婦ともに就業中  
 夫婦+子ども世帯（片働き）…配偶者と子どもと同居している（親などとの同居は問わない） かつ 夫か妻のいずれかが就業中



## [首都圏]得点ジャンプアップした自治体ランキング

- ・昨年と比べて最も得点アップした自治体は「豊島区」。2位は「船橋市」、3位は「横浜市中区」。
- ・上位10位のうち、東京都以外の自治体が8つランクインした。

### ■ 得点ジャンプアップした自治体ランキング (首都圏(1都4県)全体/3つの限定回答)

順位	自治体名	得点差	2023年→2024年 得点の推移	2023年→2024年 ランキングの推移
1位	東京都豊島区	+119点	780点 → 899点	20位 → 16位
2位	千葉県船橋市	+116点	984点 → 1100点	13位 → 11位
3位	神奈川県横浜市中区	+106点	855点 → 961点	16位 → 14位
4位	東京都板橋区	+94点	408点 → 502点	47位 → 35位
5位	神奈川県横浜市港北区	+79点	646点 → 725点	25位 → 21位
6位	千葉県習志野市	+73点	208点 → 281点	76位 → 61位
6位	埼玉県さいたま市緑区	+73点	136点 → 209点	103位 → 71位
8位	神奈川県横浜市西区	+70点	852点 → 922点	17位 → 15位
9位	神奈川県茅ヶ崎市	+67点	308点 → 375点	56位 → 49位
9位	千葉県館山市	+67点	92点 → 159点	119位 → 96位
11位	神奈川県横浜市戸塚区	+50点	286点 → 336点	57位 → 53位
12位	東京都三鷹市	+48点	409点 → 457点	45位 → 40位
	神奈川県横須賀市	+48点	166点 → 214点	87位 → 70位
14位	埼玉県さいたま市桜区	+44点	136点 → 180点	103位 → 83位
15位	神奈川県横浜市栄区	+41点	61点 → 102点	149位 → 119位
16位	神奈川県川崎市中原区	+40点	409点 → 449点	45位 → 41位
	千葉県銚子市	+40点	154点 → 194点	95位 → 75位
18位	東京都中央区	+39点	1207点 → 1246点	9位 → 9位
19位	神奈川県川崎市幸区	+36点	173点 → 209点	83位 → 71位
	茨城県日立市	+36点	142点 → 178点	102位 → 87位
21位	神奈川県川崎市多摩区	+35点	146点 → 181点	101位 → 82位
22位	千葉県千葉市中央区	+34点	460点 → 494点	39位 → 37位
23位	神奈川県横浜市磯子区	+32点	152点 → 184点	96位 → 80位
24位	東京都台東区	+29点	480点 → 509点	36位 → 34位
	千葉県八千代市	+29点	92点 → 121点	119位 → 109位
26位	埼玉県ふじみ野市	+28点	68点 → 96点	143位 → 121位
27位	千葉県浦安市	+27点	785点 → 812点	19位 → 19位
	東京都葛飾区	+27点	271点 → 298点	62位 → 58位
	千葉県我孫子市	+27点	69点 → 96点	140位 → 121位
30位	千葉県千葉市花見川区	+25点	166点 → 191点	87位 → 77位
31位	神奈川県川崎市麻生区	+23点	108点 → 131点	113位 → 107位
32位	神奈川県川崎市宮前区	+22点	96点 → 118点	118位 → 110位
33位	神奈川県横浜市保土ヶ谷区	+21点	243点 → 264点	68位 → 64位
	神奈川県秦野市	+21点	86点 → 107点	125位 → 115位
35位	千葉県千葉市若葉区	+20点	87点 → 107点	124位 → 115位
36位	東京都港区	+19点	2671点 → 2690点	1位 → 1位
	千葉県野田市	+19点	69点 → 88点	140位 → 129位
38位	東京都北区	+18点	421点 → 439点	42位 → 42位
39位	東京都八王子市	+17点	377点 → 394点	49位 → 46位
40位	埼玉県三郷市	+16点	99点 → 115点	116位 → 113位
41位	東京都目黒区	+15点	1761点 → 1776点	4位 → 3位
	茨城県下妻市	+15点	74点 → 89点	136位 → 128位
43位	東京都府中市	+13点	312点 → 325点	55位 → 55位
44位	東京都練馬区	+12点	692点 → 704点	22位 → 22位
	茨城県水戸市	+12点	499点 → 511点	35位 → 33位
	埼玉県春日部市	+12点	156点 → 168点	94位 → 91位
	埼玉県戸田市	+12点	130点 → 142点	107位 → 102位
	埼玉県草加市	+12点	118点 → 130点	111位 → 108位
	千葉県南房総市	+12点	72点 → 84点	138位 → 131位
50位	千葉県市川市	+11点	606点 → 617点	28位 → 27位

[2024年N:9335]

※2023年の得点及び2024年の補正後得点(本リリース2ページ調査概要参照)が60点以上の自治体を得点差の大きい順に50位まで掲載

[首都圏（1都4県）] 住みたい自治体ランキング < 居住都県別 >

- ・東京都民では、30位以内においては「豊島区」「浦安市」が過去最高位。
- ・神奈川県民では、30位以内においては「横浜市港北区」「横浜市戸塚区」が過去最高位。

■ 東京都民ランキング

(東京都居住者/3つの限定回答)

順位							東京都	得点
2024	2023	2022	2021	2020	2019	2018	自治体名	2024
1位	1位	1位	1位	1位	1位	1位	東京都港区	1654
2位	2位	2位	2位	2位	2位	2位	東京都世田谷区	1534
3位	4位	3位	4位	3位	3位	5位	東京都目黒区	1193
4位	3位	4位	5位	4位	4位	7位	東京都渋谷区	1084
5位	5位	5位	6位	7位	8位	4位	東京都文京区	1076
6位	6位	8位	10位	6位	6位	9位	東京都新宿区	1001
7位	7位	9位	7位	10位	9位	10位	東京都品川区	976
8位	8位	6位	3位	5位	7位	3位	東京都千代田区	947
9位	10位	7位	9位	9位	5位	6位	東京都杉並区	871
10位	9位	10位	7位	8位	10位	8位	東京都中央区	868
11位	12位	12位	12位	11位	12位	11位	東京都中野区	693
12位	13位	13位	13位	13位	14位	13位	東京都豊島区	643
13位	11位	11位	11位	12位	11位	12位	東京都武蔵野市	625
14位	14位	14位	15位	14位	15位	14位	東京都練馬区	560
15位	15位	15位	17位	16位	13位	15位	東京都立川市	490
16位	16位	16位	14位	17位	16位	17位	東京都大田区	448
17位	17位	17位	16位	15位	17位	15位	東京都江東区	408
18位	23位	18位	20位	20位	23位	21位	東京都板橋区	370
19位	21位	20位	22位	18位	21位	20位	東京都台東区	349
20位	19位	21位	18位	21位	18位	23位	東京都三鷹市	342
21位	22位	22位	18位	19位	19位	18位	東京都江戸川区	324
22位	18位	19位	21位	25位	20位	24位	東京都墨田区	314
23位	19位	24位	23位	23位	29位	26位	東京都八王子市	311
24位	26位	23位	25位	24位	22位	22位	東京都北区	289
25位	24位	28位	24位	22位	25位	19位	東京都府中市	260
26位	28位	26位	26位	29位	28位	25位	東京都調布市	231
27位	27位	25位	30位	27位	26位	27位	東京都足立区	230
28位	29位	29位	28位	26位	27位	29位	東京都葛飾区	210
29位	25位	27位	27位	30位	24位	28位	神奈川県鎌倉市	204
30位	32位	34位	36位	*	*	*	千葉県浦安市	181
31位	33位	35位	29位	34位	35位	35位	神奈川県横浜市中区	161
32位	36位	30位	33位	27位	30位	30位	東京都町田市	135
33位	30位	30位	32位	33位	33位	31位	東京都多摩市	130
34位	37位	38位	*	*	*	*	千葉県船橋市	122
35位	35位	32位	34位	31位	32位	32位	東京都荒川区	119
36位	30位	33位	35位	35位	33位	36位	東京都国立市	116
37位	34位	36位	31位	36位	33位	33位	東京都国分寺市	112
38位	42位	42位	*	*	*	*	千葉県市川市	104
39位	46位	37位	*	*	*	*	神奈川県横浜西区	100
40位	39位	40位	*	*	*	*	東京都西東京市	88
41位	49位	52位	*	*	*	*	東京都小金井市	79
42位	54位	39位	39位	*	*	*	埼玉県さいたま市大宮区	77
43位	49位	*	38位	32位	36位	34位	東京都日野市	75
	44位	47位	*	*	*	*	神奈川県横浜港北区	75
45位	40位	44位	*	*	*	*	神奈川県横浜神奈川区	74
46位	*	*	*	*	*	*	神奈川県横浜鶴見区	70
47位	41位	43位	*	*	*	*	神奈川県川崎市川崎区	69
48位	45位	50位	39位	*	*	*	東京都昭島市	66
	38位	41位	*	*	*	*	神奈川県藤沢市	66
50位	43位	*	*	*	*	*	千葉県流山市	64
51位	46位	*	37位	*	37位	*	東京都小平市	63

[2024年N:3586]

■ 神奈川県民ランキング

(神奈川県居住者/3つの限定回答)

順位							神奈川県	得点
2024	2023	2022	2021	2020	2019	2018	自治体名	2024
1位	1位	2位	1位	1位	1位	2位	神奈川県横浜西区	739
2位	3位	1位	2位	2位	2位	1位	神奈川県横浜市中区	666
3位	5位	6位	6位	6位	4位	8位	神奈川県横浜港北区	581
4位	2位	3位	4位	4位	3位	6位	神奈川県鎌倉市	557
5位	4位	4位	3位	3位	6位	4位	神奈川県藤沢市	507
6位	6位	7位	5位	5位	5位	3位	東京都世田谷区	457
7位	9位	8位	8位	9位	7位	5位	東京都港区	386
8位	7位	5位	7位	7位	8位	7位	神奈川県横浜青葉区	380
9位	11位	11位	12位	18位	11位	9位	神奈川県川崎市中原区	378
10位	10位	9位	11位	10位	10位	11位	神奈川県海老名市	337
11位	12位	12位	9位	8位	9位	12位	神奈川県横浜神奈川区	315
12位	13位	13位	14位	12位	12位	10位	東京都目黒区	306
13位	16位	18位	19位	14位	15位	17位	神奈川県横浜戸塚区	299
14位	8位	10位	13位	11位	13位	16位	神奈川県横浜都筑区	275
15位	22位	17位	17位	15位	19位	20位	神奈川県茅ヶ崎市	269
16位	14位	14位	15位	21位	13位	15位	東京都渋谷区	266
17位	17位	16位	19位	16位	18位	14位	東京都品川区	264
18位	23位	22位	18位	13位	22位	21位	神奈川県横浜港南区	236
19位	15位	15位	10位	19位	17位	13位	神奈川県横浜鶴見区	220
20位	19位	37位	34位	30位	34位	22位	神奈川県横浜金沢区	217
21位	21位	24位	21位	21位	20位	32位	神奈川県横浜保土ヶ谷区	212
22位	18位	20位	16位	17位	16位	18位	神奈川県川崎市川崎区	209
23位	28位	28位	23位	23位	24位	25位	神奈川県横浜南区	184
24位	24位	21位	28位	34位	29位	35位	神奈川県小田原市	182
25位	35位	29位	35位	33位	35位	24位	東京都千代田区	178
26位	37位	30位	35位	29位	23位	29位	神奈川県川崎市幸区	176
27位	20位	19位	26位	37位	27位	34位	神奈川県厚木市	172
28位	26位	34位	28位	20位	26位	28位	神奈川県川崎市高津区	167
29位	31位	27位	31位	25位	21位	19位	東京都新宿区	166
30位	29位	25位	41位	37位	28位	27位	神奈川県横浜緑区	159
31位	30位	25位	24位	26位	25位	30位	神奈川県相模原南区	155
32位	27位	23位	26位	27位	31位	23位	神奈川県相模原中央区	153
	42位	31位	22位	24位	32位	31位	神奈川県横浜須賀町	153
34位	25位	32位	37位	30位	32位	33位	神奈川県平塚市	150
35位	34位	33位	37位	36位	38位	37位	東京都大田区	145
36位	41位	43位	44位	42位	42位	40位	神奈川県横浜磯子区	144
	32位	34位	39位	46位	41位	43位	神奈川県逗子市	144
38位	40位	47位	47位	44位	40位	39位	東京都文京区	140
39位	43位	39位	40位	42位	45位	44位	神奈川県川崎市多摩区	139
40位	33位	36位	30位	40位	43位	37位	神奈川県大和市	129
41位	35位	38位	33位	28位	36位	40位	神奈川県横浜旭区	124
42位	39位	40位	32位	35位	30位	26位	東京都町田市	120
43位	49位	41位	46位	*	*	*	神奈川県秦野市	104
44位	46位	46位	25位	39位	39位	40位	神奈川県川崎市麻生区	101
45位	47位	42位	43位	32位	45位	35位	神奈川県川崎市宮前区	97
46位	48位	48位	*	45位	37位	45位	東京都中央区	96
47位	44位	50位	44位	47位	43位	*	東京都杉並区	81
48位	*	51位	*	*	47位	*	神奈川県横浜栄区	78
49位	38位	44位	42位	41位	*	47位	神奈川県相模原緑区	76
50位	50位	49位	*	*	47位	46位	神奈川県横浜泉区	73
51位	51位	45位	*	47位	*	*	神奈川県横浜瀬谷区	69
52位	45位	53位	*	*	*	*	千葉県浦安市	63

[2024年N:2119]

※2024年は補正後の得点（本リリース2ページ調査概要参照）が60点以上の自治体を掲載  
 ※2023年以前はこれまでのリリースで発表済みの得点及び順位（2021年以前は補正前得点が60点以上、2022・2023年は得点が60点以上）を掲載  
 （当時のリリースで未発表の自治体については順位・得点ともに「\*」として表示）  
 ※居住都県以外の自治体  
 ※自治体の選択肢は「市区郡」単位で調査

【首都圏（1都4県）】住みたい自治体ランキング < 居住都県別 >

- ・埼玉県民では、30位以内においては「さいたま市緑区」「さいたま市桜区」が過去最高位。
- ・千葉県民では、30位以内においては「柏市」「千葉市花見川区」「渋谷区」「木更津市」が過去最高位。

■ 埼玉県民ランキング

(埼玉県居住者/3つの限定回答)

順位							埼玉県	得点
2024	2023	2022	2021	2020	2019	2018	自治体名	2024
1位	1位	1位	1位	1位	1位	1位	埼玉県さいたま市大宮区	823
2位	2位	2位	2位	2位	2位	2位	埼玉県さいたま市浦和区	712
3位	3位	3位	3位	3位	3位	3位	埼玉県川越市	486
4位	4位	4位	4位	4位	4位	5位	埼玉県川口市	335
5位	6位	8位	7位	5位	5位	4位	東京都港区	314
6位	5位	5位	8位	8位	9位	13位	埼玉県さいたま市中央区	295
7位	8位	6位	6位	6位	7位	6位	埼玉県越谷市	252
8位	7位	7位	5位	7位	6位	10位	埼玉県所沢市	251
9位	9位	9位	10位	14位	10位	17位	埼玉県さいたま市南区	214
10位	10位	22位	11位	10位	11位	16位	東京都世田谷区	207
11位	13位	11位	15位	16位	22位	14位	東京都渋谷区	204
12位	11位	16位	21位	15位	8位	11位	東京都新宿区	175
13位	14位	13位	14位	13位	13位	15位	東京都豊島区	161
14位	35位	24位	34位	*	28位	30位	埼玉県さいたま市緑区	155
15位	16位	10位	9位	9位	26位	19位	埼玉県さいたま市北区	152
16位	21位	15位	24位	23位	24位	25位	埼玉県春日部市	137
17位	12位	11位	12位	12位	12位	8位	東京都文京区	135
18位	15位	23位	24位	18位	19位	7位	東京都千代田区	133
19位	22位	16位	17位	17位	17位	20位	東京都目黒区	132
20位	23位	20位	29位	24位	29位	*	埼玉県熊谷市	130
21位	20位	25位	20位	28位	*	23位	埼玉県さいたま市西区	129
	32位	31位	*	*	41位	*	埼玉県さいたま市桜区	129
23位	17位	25位	13位	19位	16位	18位	神奈川県鎌倉市	125
24位	28位	29位	27位	22位	19位	33位	埼玉県戸田市	123
25位	26位	19位	31位	30位	21位	26位	埼玉県和光市	119
	28位	35位	*	*	23位	*	千葉県浦安市	119
27位	34位	16位	22位	20位	29位	21位	埼玉県草加市	109
28位	30位	27位	26位	29位	*	*	埼玉県さいたま市見沼区	107
29位	19位	32位	19位	26位	26位	28位	東京都品川区	106
30位	24位	21位	18位	24位	15位	27位	埼玉県上尾市	104
	18位	14位	15位	10位	14位	9位	東京都北区	104
32位	36位	49位	23位	21位	25位	12位	東京都中央区	102
33位	48位	41位	38位	*	33位	33位	埼玉県ふじみ野市	92
34位	37位	44位	*	31位	35位	28位	東京都板橋区	90
35位	25位	28位	*	27位	18位	22位	東京都練馬区	88
36位	31位	30位	28位	33位	37位	31位	埼玉県朝霞市	84
37位	45位	47位	*	*	40位	*	埼玉県秩父市	81
	43位	40位	30位	*	*	*	埼玉県三郷市	81
39位	27位	37位	32位	32位	37位	23位	東京都杉並区	74
40位	*	37位	36位	*	33位	*	埼玉県志木市	67
	39位	39位	35位	34位	41位	35位	東京都中野区	67
42位	*	*	*	*	*	*	千葉県船橋市	64
	*	*	*	34位	35位	*	東京都足立区	64
44位	39位	46位	*	*	*	*	埼玉県さいたま市岩槻区	63
	33位	34位	38位	*	32位	*	埼玉県久喜市	63
46位	42位	36位	*	*	*	*	埼玉県深谷市	62
47位	44位	41位	*	*	*	*	神奈川県横浜市中区	61
48位	45位	*	*	*	*	*	千葉県流山市	60
	48位	*	*	*	31位	*	東京都台東区	60

[2024年N:1634]

※2024年は補正後の得点（本リリース2ページ調査概要参照）が60点以上の自治体を掲載  
 ※2023年以前はこれまでのリリースで発表済みの得点及び順位（2021年以前は補正前得点が60点以上、2022・2023年は得点が60点以上）を掲載  
 （当時のリリースで未発表の自治体については順位・得点ともに「\*」として表示）  
 \*：居住都県以外の自治体  
 ※自治体の選択肢は「市区郡」単位で調査

■ 千葉県民ランキング

(千葉県居住者/3つの限定回答)

順位							千葉県	得点
2024	2023	2022	2021	2020	2019	2018	自治体名	2024
1位	1位	1位	1位	1位	1位	1位	千葉県船橋市	839
2位	2位	2位	2位	3位	2位	2位	千葉県市川市	470
3位	3位	4位	4位	2位	3位	4位	千葉県千葉市中央区	419
4位	7位	6位	5位	6位	5位	6位	千葉県柏市	363
5位	4位	3位	3位	4位	4位	5位	千葉県浦安市	359
6位	5位	5位	10位	9位	10位	13位	千葉県流山市	339
7位	8位	8位	7位	6位	7位	8位	千葉県松戸市	318
8位	6位	7位	6位	8位	6位	6位	千葉県千葉市美浜区	290
9位	9位	9位	8位	5位	8位	3位	東京都港区	270
10位	13位	10位	11位	10位	12位	9位	千葉県習志野市	255
11位	10位	11位	9位	16位	9位	10位	千葉県千葉市稲毛区	183
12位	20位	19位	15位	15位	15位	15位	千葉県千葉市花見川区	170
13位	14位	14位	12位	13位	14位	11位	東京都千代田区	166
14位	17位	17位	19位	21位	24位	24位	東京都渋谷区	145
15位	11位	19位	16位	11位	11位	12位	東京都世田谷区	144
16位	26位	24位	27位	27位	16位	26位	神奈川県鎌倉市	137
17位	24位	22位	14位	14位	18位	16位	東京都中央区	136
18位	18位	13位	17位	18位	13位	23位	千葉県成田市	130
	12位	12位	18位	12位	22位	22位	千葉県印西市	130
20位	22位	15位	20位	21位	26位	18位	東京都新宿区	126
21位	22位	16位	23位	25位	23位	*	千葉県佐倉市	124
22位	18位	29位	25位	24位	17位	21位	東京都江戸川区	114
23位	27位	23位	24位	20位	20位	20位	東京都品川区	112
24位	15位	25位	22位	17位	19位	17位	東京都目黒区	111
25位	25位	26位	26位	23位	25位	19位	東京都江東区	110
26位	28位	28位	*	29位	*	*	千葉県木更津市	109
27位	31位	30位	21位	*	28位	25位	千葉県八千代市	107
28位	21位	27位	28位	26位	29位	*	千葉県千葉市緑区	99
29位	32位	21位	*	*	26位	*	千葉県千葉市若葉区	91
30位	*	*	*	30位	*	*	千葉県鎌ヶ谷市	90
31位	33位	33位	*	*	*	*	東京都墨田区	87
32位	29位	31位	*	*	*	*	千葉県市原市	86
	16位	18位	13位	19位	21位	14位	東京都文京区	86
34位	*	*	*	*	*	*	千葉県銚子市	85
35位	*	31位	*	*	*	*	千葉県我孫子市	77
36位	*	35位	*	*	*	*	千葉県館山市	66
37位	29位	34位	*	*	30位	*	東京都台東区	65
	35位	39位	*	28位	31位	*	東京都杉並区	65

[2024年N:1400]

茨城県民では、千葉県の3自治体が上位10位に入った。うち「流山市」は過去最高位の9位。

### ■ 茨城県民ランキング

(茨城県居住者/3つの限定回答)

順位	順位						茨城県	得点	
	2024	2023	2022	2021	2020	2019	2018		自治体名
1位	1位	1位	1位	1位	1位	1位	1位	茨城県つくば市	478
2位	2位	2位	2位	2位	2位	2位	2位	茨城県水戸市	366
3位	3位	3位	3位	3位	3位	3位	5位	茨城県守谷市	137
4位	5位	5位	4位	5位	4位	4位	3位	茨城県ひたちなか市	135
5位	4位	4位	5位	3位	5位	4位	4位	茨城県土浦市	126
6位	7位	7位	7位	6位	6位	6位	8位	茨城県日立市	109
7位	6位	6位	9位	8位	7位	7位	7位	千葉県柏市	96
8位	10位	12位	*	*	8位	*	*	千葉県浦安市	90
9位	13位	10位	*	*	*	*	*	千葉県流山市	72
10位	8位	9位	6位	7位	*	9位	9位	茨城県牛久市	67
11位	11位	*	*	9位	9位	6位	6位	東京都港区	66

[2024年N: 596]

※2024年は補正後の得点（本リリース2ページ調査概要参照）が60点以上の自治体を掲載  
 ※2023年以前はこれまでのリリースで発表済みの得点及び順位（2021年以前は補正前得点が60点以上、2022・2023年は得点が60点以上）を掲載  
 （当時のリリースで未発表の自治体については順位・得点ともに「\*」として表示）  
 ※居住都県以外の自治体  
 ※自治体の選択肢は「市区郡」単位で調査

住みたい街(駅)ランキング 街の魅力別TOP10

2024年 順位	歩ける範囲で日常のもの(食料品/日用品など)はひととおり揃う 駅名	2024年 偏差値
1位	大和(相鉄/小田急)	75.8
2位	京王多摩センター ※18	75.6
3位	大倉山	74.1
4位	二俣川	72.7
5位	センター南	72.6
6位	元住吉	72.2
7位	錦糸町	71.4
8位	経堂	69.5
9位	府中	69.1
10位	大泉学園	68.4

2024年 順位	生活上の用事を効率的に済ませることができる 駅名	2024年 偏差値
1位	草加	84.3
2位	石神井公園	79.4
3位	二俣川	75.9
4位	立川 ※3	74.7
5位	経堂	71.0
6位	大井町	70.6
7位	春日部	69.9
7位	川崎	69.9
7位	東中野	69.9
7位	南船橋	69.9

2024年 順位	利用しやすい商店街がある 駅名	2024年 偏差値
1位	元住吉	95.5
2位	阿佐ヶ谷	84.9
3位	武蔵小山	82.9
4位	千歳烏山	80.8
5位	高円寺	79.8
6位	大船	76.7
7位	経堂	75.5
8位	巣鴨	75.0
9位	吉祥寺	74.5
10位	大倉山	73.4

2024年 順位	雰囲気やセンスのいい、飲食店やお店がある 駅名	2024年 偏差値
1位	代官山	70.0
2位	広尾	68.8
3位	みなとみらい	67.9
4位	祐天寺	67.7
5位	自由が丘 ※8	67.2
6位	清澄白河	67.1
7位	中目黒	66.9
8位	吉祥寺	66.6
9位	二子玉川	66.3
10位	鎌倉	65.2
10位	高円寺	65.2
10位	六本木	65.2

2024年 順位	コストパフォーマンスがよく便利なお店や飲食店がある 駅名	2024年 偏差値
1位	浅草橋	88.1
2位	仙川	82.3
3位	西荻窪	76.3
4位	八王子	74.3
5位	綱島	71.9
6位	越谷	71.0
7位	高円寺	70.7
8位	大船	70.4
9位	明大前	69.8
10位	門前仲町	69.4

2024年 順位	仕事のできる施設がある(ワークスペースやカフェなど) 駅名	2024年 偏差値
1位	新宿三丁目	89.3
2位	二俣川	73.9
3位	代官山	73.7
4位	八王子	71.9
5位	豊洲	70.3
6位	京王多摩センター ※18	69.9
7位	府中	69.4
8位	赤坂	69.0
8位	新宿 ※1	69.0
10位	秋葉原 ※5	67.4

2024年 順位	学びや、趣味の施設がある(稽古事・カルチャースクールなど) 駅名	2024年 偏差値
1位	青葉台	80.5
2位	府中	78.0
3位	草加	76.9
4位	京王多摩センター ※18	75.5
5位	成田	74.6
6位	南流山	70.7
7位	浦和	69.8
8位	本郷三丁目	68.0
9位	川崎	67.0
10位	研究学園	66.4

2024年 順位	文化・娯楽施設が充実している(映画館、劇場、美術館、博物館など) 駅名	2024年 偏差値
1位	舞浜	79.2
2位	二子玉川	75.9
3位	センター北	75.5
4位	下北沢	74.8
5位	池袋	74.6
6位	府中	72.5
7位	浅草 **1	71.6
7位	センター南	71.6
9位	さいたま新都心	71.5
10位	立川 ※3	70.7

2024年 順位	医療施設が充実している(病院や診療所など) 駅名	2024年 偏差値
1位	二俣川	84.7
2位	柏の葉キャンパス	78.5
3位	上大岡	75.4
4位	東戸塚	74.5
5位	成田	72.8
6位	京王多摩センター ※18	72.3
7位	青葉台	71.0
8位	錦糸町	70.3
9位	流山おおたかの森	68.8
10位	あざみ野	68.4

2024年 順位	物価が安い 駅名	2024年 偏差値
1位	春日部	92.4
2位	勝浦	92.4
3位	木更津	90.4
4位	草加	82.9
5位	飯能	81.6
6位	王子 ※17	74.5
7位	大船	71.0
8位	行徳	69.3
8位	京王多摩センター ※18	69.3
8位	東陽町	69.3

2024年 順位	子育て環境が充実している 駅名	2024年 偏差値
1位	流山おおたかの森	80.7
2位	戸田公園	77.0
3位	千葉ニュータウン中央	74.1
4位	大泉学園 ※5	73.9
5位	南流山	72.5
6位	西葛西	70.9
7位	研究学園	70.8
8位	府中	68.0
9位	柏の葉キャンパス	67.8
10位	センター北	67.6
10位	辻堂	67.6

2024年 順位	教育環境が充実している 駅名	2024年 偏差値
1位	国立	90.6
2位	つくば	86.2
3位	茗荷谷	85.2
4位	浦和	77.8
5位	本郷三丁目	75.6
6位	広尾	73.4
7位	流山おおたかの森	73.0
8位	麻布十番	72.6
9位	二俣川	71.9
10位	センター北	69.3

2024年 順位	自然が豊富(山や海、森、川など) 駅名	2024年 偏差値
1位	勝浦	108.2
2位	逗子	98.4
3位	七里ヶ浜	88.7
4位	逗子・葉山	87.8
5位	高尾	87.7
6位	片瀬江ノ島	81.4
7位	鎌倉	78.6
8位	木更津	78.3
9位	江ノ島	76.3
10位	茅ヶ崎	74.0

2024年 順位	公園が充実している 駅名	2024年 偏差値
1位	石神井公園	87.7
2位	京王多摩センター ※18	83.3
3位	吉祥寺	82.5
4位	府中	80.8
5位	千葉ニュータウン中央	76.1
6位	葛西	74.5
6位	つくば	74.5
8位	大泉学園	73.4
9位	広尾	72.5
10位	研究学園	72.2

2024年 順位	街の住民がその街のことを好きそう 駅名	2024年 偏差値
1位	七里ヶ浜	89.2
2位	広尾	77.9
3位	逗子・葉山	75.1
4位	鎌倉	74.9
5位	勝浦	73.3
6位	逗子	72.0
7位	茅ヶ崎	71.1
8位	学芸大学	70.1
9位	青葉台	69.3
10位	府中	69.2

2024年 順位	今後、街が発展しそう 駅名	2024年 偏差値
1位	柏の葉キャンパス	80.2
2位	流山おおたかの森	79.9
3位	中央林間	77.8
4位	橋本	76.8
5位	登戸	74.8
6位	千葉ニュータウン中央	73.6
6位	幕張	73.6
6位	南船橋	73.6
9位	研究学園	73.2
10位	つくば	72.3

住みたい街(自治体)ランキング 街の魅力別TOP10

2024年 順位	子育て環境が充実している 自治体名	2024年 偏差値
1位	千葉県流山市	104.6
2位	千葉県印西市	83.6
3位	埼玉県戸田市	80.5
3位	東京都日野市	80.5
5位	千葉県市原市	76.7
6位	神奈川県横浜市都筑区	74.2
7位	東京都江戸川区	73.6
8位	茨城県つくば市	64.2
9位	東京都調布市	61.7
10位	東京都府中市	61.3

2024年 順位	教育環境が充実している 自治体名	2024年 偏差値
1位	東京都国立市	95.2
2位	東京都文京区	82.4
3位	千葉県流山市	79.2
4位	茨城県つくば市	77.3
5位	埼玉県さいたま市浦和区	75.3
6位	東京都江戸川区	71.9
6位	神奈川県横浜市都筑区	71.9
8位	神奈川県横浜市青葉区	68.6
9位	千葉県市原市	68.3
10位	千葉県習志野市	68.1

2024年 順位	公園が充実している 自治体名	2024年 偏差値
1位	埼玉県戸田市	82.2
2位	東京都江戸川区	75.5
2位	東京都府中市	75.5
4位	神奈川県横浜市都筑区	73.8
5位	東京都武蔵野市	73.7
6位	東京都国分寺市	71.4
7位	埼玉県久喜市	69.4
8位	東京都三鷹市	68.6
8位	神奈川県横浜市泉区	68.6
10位	埼玉県入間市	67.9

2024年 順位	今後、街が発展しそう 自治体名	2024年 偏差値
1位	千葉県印西市	98.0
2位	千葉県流山市	78.5
3位	神奈川県海老名市	75.7
4位	茨城県守谷市	74.9
5位	茨城県つくば市	74.8
6位	埼玉県三郷市	74.3
7位	神奈川県横浜市瀬谷区	67.9
8位	東京都立川市	66.8
9位	神奈川県横浜市都筑区	66.5
10位	埼玉県和光市	65.4

※算出方法の詳細はP4を参照



## 注目エリア①「横浜」

街（駅）総合ランキング 1位。夫婦＋子ども世帯で得点を大きく伸ばした

・「横浜」はシングル男性、夫婦＋子ども世帯からの得点を昨年から伸ばした。特に、夫婦＋子ども世帯では昨対伸び率が33%と大幅に増加。横浜市は、周辺自治体と差が大きかった子育て支援に力を入れており、2023年8月より、中学生まで医療費（保険診療分）の無料化を所得制限なしで実施。学校給食も2026年度より中学校の全員給食を実施予定としている。

・街の魅力項目TOP10を見ると「魅力的な働く場や企業がある」「文化・娯楽施設が充実している」「大規模商業施設がある」「街に賑わいがある」が上位を占めており、働く・遊ぶ・買い物するの3要素が揃って高い。特にここ数年で、みなとみらい地区に本社移転を含む大企業のオフィスが増加、新築分譲マンションの供給もあり、働く街、暮らす街としての魅力が高まっている。

・2020年から近隣の再開発も進み、2023年には、音楽特化型アリーナの「Kアリーナ横浜」、バーベキュー施設なども備えた「ザ・ワークハウス山下公園」など新たなスポットもオープン。2024年以降も「横浜BUNTAI（ブantai）」など新たな施設の開業予定があり、更なる街の発展が期待される。

### ■ 住みたい街(駅) シングル男性世帯、夫婦＋子ども世帯ランキング (→詳細はP16,17)

順位		シングル男性	得点	
2024	2023	駅名	2024	2023
1位	2位	横浜	380	326
2位	1位	新宿 ※1	292	357
3位	3位	大宮	281	255
4位	5位	東京	216	221
5位	4位	渋谷	215	250

[2024年N:2139]

順位		夫婦＋子ども	得点	
2024	2023	駅名	2024	2023
1位	1位	横浜	626	471
2位	2位	吉祥寺	360	430
3位	3位	大宮	346	375
4位	5位	恵比寿	306	259
5位	10位	流山おおたかの森	245	192

[2024年N:3086]

### ■ 「横浜」街の魅力項目TOP10

街の魅力（住みたい理由）	偏差値 2024
魅力的な働く場や企業がある	71.1
文化・娯楽施設が充実している（映画館、劇場、美術館、博物館など）	69.8
ショッピングモールやデパートなどの大規模商業施設がある	64.8
仕事のできる施設がある（コワーキングスペースやカフェなど）	64.5
メディアによく取り上げられて有名である	63.8
街に賑わいがある	63.6
人からうらやましがられそう	61.6
不動産の資産価値が高そう	59.9
雰囲気やセンスのいい、飲食店やお店がある	58.6
いろいろな場所に電車・バス移動で行きやすい	57.3

[N:764]

※算出方法の詳細はP4を参照

## 注目エリア①「横浜」 得点ジャンプアップした街でも1位

- ・「横浜」は昨年より123点伸ばし、得点ジャンプアップした街（駅）でも1位に。
- ・得票シェアで見ると、得点同様、シングル男性、夫婦+子ども世帯のシェアが伸びている。

### ■ 得点ジャンプアップした街（駅）ランキング（→詳細はP10）

順位	駅名 (代表的な沿線名)	得点差	2023年→2024年 得点の推移		2023年→2024年 ランキングの推移	
1位	横浜 (JR京浜東北線)	+123 点	1560 点	→	1683 点	1位 → 1位
2位	秋葉原 (JR山手線) ※5	+91 点	244点	→	335点	49位 → 29位
3位	北千住 (東京メトロ千代田線)	+57 点	347点	→	404点	28位 → 23位
4位	巣鴨 (JR山手線)	+49 点	72点	→	121点	191位 → 113位
5位	練馬 (西武有楽町線)	+48 点	202点	→	250点	63位 → 48位

### ■ 「横浜」性年代別得票シェアの推移

(%)

		男性 20代	男性 30代	男性 40代	女性 20代	女性 30代	女性 40代
回答数合計							
2023年 全体	10000	14.4	16.2	20.4	14.0	15.4	19.6
2024年 全体	9335	14.4	16.2	20.4	14.0	15.4	19.6
2023年 横浜	758	15.6	15.8	18.3	17.9	15.6	16.8
2024年 横浜	764	15.1	16.9	19.8	14.8	16.1	17.4

### ■ 「横浜」ライフステージ別得票シェアの推移

(%)

		シングル男性 世帯	シングル女性 世帯	夫婦のみ世帯 (共働き)	夫婦のみ世帯 (片働き)	夫婦+子ども 世帯 (共働き)	夫婦+子ども 世帯 (片働き)	その他
回答数合計								
2023年 全体	10000	22.1	16.0	10.6	3.6	20.1	13.8	13.8
2024年 全体	9335	22.9	16.4	9.8	3.4	20.6	12.4	14.4
2023年 横浜	758	20.7	17.5	11.1	2.8	19.9	11.5	16.5
2024年 横浜	764	22.5	16.2	9.7	3.9	22.8	13.5	11.4

## 注目エリア②「大宮」 初の総合2位に。昨年に続いて、20代・30代の支持が高い

- ・総合ランキングで「大宮」が初の2位に。20代・30代からの得点がけん引した。
- ・性年代別では男性の支持が高く、ライフステージ別でもシングル男性の支持が高い。
- ・20・30代に人気の背景には、買い物環境の充実（近隣の7つの大型商業施設の総店舗数は1,000店超え）、人気の散歩デートコースの存在（氷川参道等）、サウナ&スパ施設の充実、若者が繋がる駅周辺のバーコミュニティの存在（30店舗超）等があげられる。

### ■ 20代・30代の住みたい街（駅）ランキング（→詳細はP15）

順位							20代	得点	順位							30代	得点	
2024	2023	2022	2021	2020	2019	2018	駅名	2024	2024	2024	2023	2022	2021	2020	2019	2018	駅名	2024
1位	1位	1位	1位	1位	1位	1位	横浜	495	1位	1位	1位	1位	1位	1位	1位	1位	横浜	547
2位	2位	3位	4位	3位	5位	8位	大宮	325	2位	2位	3位	4位	4位	4位	9位	大宮	361	
3位	4位	2位	2位	2位	2位	2位	恵比寿	314	3位	3位	4位	3位	3位	3位	3位	吉祥寺	291	
4位	3位	4位	6位	4位	3位	6位	吉祥寺	280	4位	4位	2位	2位	2位	2位	2位	恵比寿	265	
5位	9位	8位	9位	11位	8位	11位	東京	267	5位	8位	9位	7位	5位	5位	4位	目黒	252	

[2024年N:2651]

[2024年N:2951]

### ■ 「大宮」性年代別得票シェアの推移

		(%)					
		男性 20代	男性 30代	男性 40代	女性 20代	女性 30代	女性 40代
回答数合計							
2023年 全体	10000	14.4	16.2	20.4	14.0	15.4	19.6
2024年 全体	9335	14.4	16.2	20.4	14.0	15.4	19.6
2023年 大宮	492	17.5	20.1	17.9	14.4	14.4	15.7
2024年 大宮	476	18.7	18.3	20.0	12.6	14.5	16.0

### ■ 「大宮」ライフステージ別得票シェアの推移

		(%)						
		シングル男性世帯	シングル女性世帯	夫婦のみ世帯 (共働き)	夫婦のみ世帯 (片働き)	夫婦+子ども世帯 (共働き)	夫婦+子ども世帯 (片働き)	その他
回答数合計								
2023年 全体	10000	22.1	16.0	10.6	3.6	20.1	13.8	13.8
2024年 全体	9335	22.9	16.4	9.8	3.4	20.6	12.4	14.4
2023年 大宮	492	24.0	13.6	7.1	3.9	18.7	17.7	15.0
2024年 大宮	476	26.7	14.3	10.5	2.3	18.5	13.2	14.5

## 注目エリア②「大宮」

交通利便、買う、遊ぶの魅力に加え、働く場としての評価も高い

・街の魅力項目TOP10を見ると、「いろいろな場所に電車・バス移動で行きやすい」という交通利便性に加え、「文化・娯楽施設が充実」「大規模商業施設がある」などの買う・遊ぶの要素が高い。また「用事を効率的に済ませる」という街のコンパクト性に加え、「魅力的な働く場や企業がある」という働く場の魅力も高い。今後も続くさいたま市の人口増に対する採用への期待、低いオフィス空室率を背景に、大型のオフィスビルの建設も複数の計画がある。

・総合ランキング上位常連4駅のシングル向けの家賃相場を比較すると、大宮は最も手の届きやすい家賃となっている。

### ■「大宮」街の魅力項目TOP10

街の魅力（住みたい理由）	偏差値 2024
文化・娯楽施設が充実している（映画館、劇場、美術館、博物館など）	62.3
ショッピングモールやデパートなどの大規模商業施設がある	61.5
街に賑わいがある	57.8
いろいろな場所に電車・バス移動で行きやすい	57.6
仕事のできる施設がある（コワーキングスペースやカフェなど）	56.0
メディアによく取り上げられて有名である	55.1
今後、街が発展しそう	54.4
生活上の用事を効率的に済ませることができる	54.4
学びや、趣味の施設がある（稽古事・カルチャースクールなど）	54.3
魅力的な働く場や企業がある	54.3

[N:476]

※算出方法の詳細はP4を参照

### ■「大宮」「横浜」「吉祥寺」「恵比寿」住みたい街上位4駅での家賃比較

#### ▼築10年以内のシングル向け家賃

駅名	家賃（万円）
大宮	8.5
横浜	9.1
吉祥寺	9.5
恵比寿	13.7

#### ▼築35年以内のシングル向け家賃

駅名	家賃（万円）
大宮	7.5
横浜	8.7
吉祥寺	7.5
恵比寿	12.5

【調査対象物件】

駅徒歩：15分以内

シングル：築年数35年以内・10年以内の10平米以上～40平米未満（1R,1K,1DK）の物件（定期借家を除く）

【データ抽出期間】2023/8/1～2023/10/31

【家賃の算出方法】上記期間でSUUMOに掲載された賃貸物件（マンション/アパート）の管理費を含む月額賃料から中央値を算出



**【参考】上位常連4駅の魅力を比較**  
**マルチに人気の横浜、20～30代&男性人気の大宮、40代女性に人気の吉祥寺**

・1位の「横浜」はすべてのライフステージ、年代×性別で1位を獲得。2位の「大宮」はシングル世帯及び、夫婦のみ世帯、男性の順位が高い。3位の「吉祥寺」は「大宮」とは逆で、シングル世帯及び女性、特に40代女性の順位が高い。4位「恵比寿」は「吉祥寺」と同じく女性の順位が高い傾向がみられる。

■ 上位4駅のライフステージ別・年代×性別順位

	ライフステージ別				年代×性別					
	シングル男性世帯	シングル女性世帯	夫婦のみ世帯計	夫婦+子供世帯計	20代男性	20代女性	30代男性	30代女性	40代男性	40代女性
横浜	1	1	1	1	1	1	1	1	1	1
大宮	3	7	2	3	2	4	2	2	2	5
吉祥寺	7	3	3	2	8	3	4	3	3	2
恵比寿	8	2	8	4	6	2	8	4	4	3

■ 「横浜」街の魅力項目TOP10

街の魅力（住みたい理由）	偏差値
2024	
魅力的な働く場や企業がある	71.1
文化・娯楽施設が充実している（映画館、劇場、美術館、博物館など）	69.8
ショッピングモールやデパートなどの大規模商業施設がある	64.8
仕事のできる施設がある（コワーキングスペースやカフェなど）	64.5
メディアによく取り上げられて有名である	63.8
街に賑わいがある	63.6
人からうらやましがられそう	61.6
不動産の資産価値が高そう	59.9
雰囲気やセンスのいい、飲食店やお店がある	58.6
いろいろな場所に電車・バス移動で行きやすい	57.3

[N:764]

■ 「大宮」街の魅力項目TOP10

街の魅力（住みたい理由）	偏差値
2024	
文化・娯楽施設が充実している（映画館、劇場、美術館、博物館など）	62.3
ショッピングモールやデパートなどの大規模商業施設がある	61.5
街に賑わいがある	57.8
いろいろな場所に電車・バス移動で行きやすい	57.6
仕事のできる施設がある（コワーキングスペースやカフェなど）	56.0
メディアによく取り上げられて有名である	55.1
今後、街が発展しそう	54.4
生活上の用事を効率的に済ませることができる	54.4
学びや、趣味の施設がある（稽古事・カルチャースクールなど）	54.3
魅力的な働く場や企業がある	54.3

[N:476]

■ 「吉祥寺」街の魅力項目TOP10

街の魅力（住みたい理由）	偏差値
2024	
公園が充実している	82.5
メディアによく取り上げられて有名である	77.8
利用しやすい商店街がある	74.5
街に賑わいがある	73.2
雰囲気やセンスのいい、飲食店やお店がある	72.7
人からうらやましがられそう	71.9
街の住民がその街のことを好きそう	66.4
不動産の資産価値が高そう	66.4
文化・娯楽施設が充実している（映画館、劇場、美術館、博物館など）	65.5
歩ける範囲で日常のもの（食料品/日用品など）はひととおり揃う	65.0

[N:414]

■ 「恵比寿」街の魅力項目TOP10

街の魅力（住みたい理由）	偏差値
2024	
人からうらやましがられそう	68.9
不動産の資産価値が高そう	64.7
メディアによく取り上げられて有名である	63.8
雰囲気やセンスのいい、飲食店やお店がある	63.5
魅力的な働く場や企業がある	62.9
仕事のできる施設がある（コワーキングスペースやカフェなど）	61.6
いろいろな場所に電車・バス移動で行きやすい	57.6
文化・娯楽施設が充実している（映画館、劇場、美術館、博物館など）	55.1
街に賑わいがある	55.0
街の住民がその街のことを好きそう	53.0

[N:426]

※算出方法の詳細はP4を参照

## 注目エリア③「北千住」

穴場な街（駅）不動の1位は、得点を大きく伸ばし過去最高位。コスパの良さが評価

- ・「北千住」は7年連続で、穴場な街ランキング1位。得点ジャンプアップランキング（P10）でも3位に。
- ・街の魅力では、「電車・バス移動が便利」等の高い交通利便性を有しつつ、「コスパのよい店がある」「住居費が安い」など、物価高騰の中で、街の生活コストの割安感が評価されている。「飲み屋横丁」や商店街には激安の惣菜店等もある。
- ・得票シェアでは昨年に比べ夫婦世帯、夫婦+子ども世帯が上がっている。足立区は長く教育に力を入れており、補習・合宿などでつまづきを解消するなど、さまざまな学力層に対し、個に応じた学習環境を提供している。

### ■ 穴場だと思える街ランキングTOP5（交通利便性や生活利便性が高いのに家賃や物件価格が割安なイメージがある）（首都圏（1都4県）全体/3つまでの限定回答）（→詳細はP18）

順位							駅名 (代表的な沿線名)	得点	総合順位 (得点順)
2024	2023	2022	2021	2020	2019	2018		2024	
1位	1位	1位	1位	1位	1位	1位	北千住（東京メトロ千代田線）	94	23位
2位	3位	2位	2位	5位	3位	3位	和光市（東武東上線）	71	35位
3位	2位	4位	4位	4位	4位	4位	大宮（JR京浜東北線）	63	2位
4位	5位	7位	14位	8位	21位	29位	練馬（西武有楽町線）	62	48位
5位	4位	9位	6位	11位	14位	24位	所沢（西武池袋線）	55	42位

### ■ 「北千住」街の魅力項目TOP10

街の魅力（住みたい理由）	偏差値 2024
コストパフォーマンスがよく便利なお店や飲食店がある	66.2
街に賑わいがある	65.3
利用しやすい商店街がある	65.0
職場など決まった場所に行くなら電車・バス移動が便利だ	62.8
いろいろな場所に電車・バス移動で行きやすい	61.3
生活上の用事を効率的に済ませることができる	60.1
ショッピングモールやデパートなどの大規模商業施設がある	58.0
歩ける範囲で日常のもの（食料品/日用品など）はひとつとおり揃う	57.8
メディアによく取り上げられて有名である	57.7
住居費が安い	55.8

[N:170]

※算出方法の詳細はP4を参照

### ■ 「北千住」ライフステージ別得票シェアの推移

	回答数合計	(% )						その他
		シングル男性 世帯	シングル女性 世帯	夫婦のみ世帯 (共働き)	夫婦のみ世帯 (片働き)	夫婦+子ども 世帯 (共働き)	夫婦+子ども 世帯 (片働き)	
2023年 全体	10000	22.1	16.0	10.6	3.6	20.1	13.8	13.8
2024年 全体	9335	22.9	16.4	9.8	3.4	20.6	12.4	14.4
2023年 北千住	164	29.9	22.0	8.5	3.7	14.6	9.1	12.2
2024年 北千住	170	25.9	20.0	11.8	2.4	15.3	10.6	14.1

## 注目エリア③「北千住」

東京駅から10km圏の人気駅の中では最も手ごろな家賃相場

・東京駅から10km圏かつ、人気上位50駅の相場を比較すると「北千住」はシングルタイプで7.8万円、カップル・ファミリータイプでも14.7万円と、最も手ごろな賃料相場となっている。

### ■ 住みたい街50位以内、かつ東京駅まで10km圏内の駅の家賃相場

2024年 順位	駅名 (代表的な沿線名)	2024年 得点	東京駅から の距離	家賃相場 シングル向け (1K/1DK)	家賃相場 ファミリー向け (2LDK/ 3K/3DK)
4位	恵比寿 (JR山手線)	952	6.4km	12.5万円	26.7万円
5位	新宿 (JR山手線) ※1	777	6.1km	12.1万円	24.6万円
6位	目黒 (JR山手線)	690	7.0km	11.0万円	25.5万円
7位	池袋 (JR山手線)	666	7.4km	9.2万円	18.9万円
8位	品川 (JR山手線)	634	6.4km	10.5万円	23.0万円
9位	東京 (JR山手線)	619	0.0km	11.4万円	21.0万円
11位	渋谷 (JR山手線)	568	6.4km	12.9万円	28.9万円
13位	中目黒 (東急東横線)	552	7.4km	10.9万円	25.6万円
18位	中野 (JR中央線)	443	9.5km	8.9万円	16.6万円
20位	表参道 (東京メトロ銀座線)	418	5.2km	13.9万円	29.0万円
23位	北千住 (東京メトロ千代田線)	404	8.3km	7.8万円	14.7万円
26位	有楽町 (JR山手線) ※4	367	0.8km	12.8万円	20.9万円
29位	秋葉原 (JR山手線) ※5	335	2.0km	11.4万円	20.3万円
43位	代々木上原 (東京メトロ千代田線)	265	8.0km	10.0万円	22.9万円
44位	銀座 (東京メトロ銀座線)	260	1.1km	12.5万円	22.8万円
46位	三軒茶屋 (東急田園都市線)	257	9.6km	9.3万円	18.0万円

[2024年N:9335]

【調査対象物件】

駅徒歩 15 分以内

シングル：築年数35年以内の10 平米以上～40 平米未満 (1R,1K,1DK) の物件 (定期借家を除く)

ファミリー：築年数35年以内の50 平米以上～80 平米未満の物件 (定期借家を除く)

【データ抽出期間】 2023/8/1～2023/10/31

【家賃の算出方法】 上記期間で SUUMO に掲載された賃貸物件 (マンション/アパート) の管理費を含む月額賃料から中央値を算出

## 注目エリア④「秋葉原」

昨年より20位UPし初のTOP30入り。遊びに行く街から、暮らせる街に

・「秋葉原」は順位・得点を大きく伸ばし過去最高の29位に。得票シェアを見ると、男性のシェアが高く全体の8割を超える。ライフステージ別では、「夫婦のみ世帯」のシェアがアップしている。

・街の魅力項目では「仕事のできる施設がある」「魅力的な働く場や企業がある」が高い。再開発等でオフィスビルができ、働く人が増えた。また比較的安価な賃貸や中古マンションも増え、昼夜人口増を受け、買い物施設も充実。アニメに代表される趣味の街に、暮らしやすい環境が整いつつある。

### ■ 住みたい街(駅)ランキング<秋葉原のみ抜粋> (首都圏(1都4県)全体/3つの限定回答)

順位							駅名 (代表的な沿線名)	得点
2024	2023	2022	2021	2020	2019	2018		2024
29位	49位	40位	48位	36位	30位	34位	秋葉原 (JR山手線) ※5	335

### ■ 「秋葉原」性年代別・ライフステージ別得票シェアの推移

		(%)					
		男性 20代	男性 30代	男性 40代	女性 20代	女性 30代	女性 40代
回答数合計							
2023年 全体	10000	14.4	16.2	20.4	14.0	15.4	19.6
2024年 全体	9335	14.4	16.2	20.4	14.0	15.4	19.6
2023年 秋葉原	118	31.4		20.3	26.3		5.1 8.5 8.5
2024年 秋葉原	156	28.2		32.1		25.6 2.6 5.1 6.4	

		(%)						
		シングル男性世帯	シングル女性世帯	夫婦のみ世帯 (共働き)	夫婦のみ世帯 (片働き)	夫婦+子ども世帯 (共働き)	夫婦+子ども世帯 (片働き)	その他
回答数合計								
2023年 全体	10000	22.1	16.0	10.6	3.6	20.1	13.8	13.8
2024年 全体	9335	22.9	16.4	9.8	3.4	20.6	12.4	14.4
2023年 秋葉原	118	52.5			11.9	5.9 0.8	4.2 5.1	19.5
2024年 秋葉原	156	56.4			7.7	8.3 3.2	7.1 1.9	15.4

### ■ 「秋葉原」街の魅力項目TOP10

街の魅力 (住みたい理由)	偏差値 2024
仕事のできる施設がある (コワーキングスペースやカフェなど)	67.4
魅力的な働く場や企業がある	66.7
メディアによく取り上げられて有名である	66.4
街に賑わいがある	64.3
文化・娯楽施設が充実している (映画館、劇場、美術館、博物館など)	64.0
学びや、趣味の施設がある (稽古事・カルチャースクールなど)	62.0
周囲の目を気にせず自由な生活ができる	59.1
災害が少ない/防災対策がしっかりしている	54.7
いろいろな場所に電車・バス移動で行きやすい	54.1
職場など決まった場所に行くなら電車・バス移動が便利だ	53.4

[N:156]  
※算出方法の詳細はP4を参照

## 注目エリア⑤「練馬」

昨年より15位UPで初のTOP50入り。コスパよく多様な休日が楽しめる街

- ・「練馬」は昨年より15位UPの48位で過去最高位。穴場な街でも4位にランクインしている
- ・20代、30代男性からの得票が多い一方で、女性40代の得票も伸びた
- ・街の魅力項目では「災害が少ない」という安心感に加え、「運動施設が充実」「公共施設が充実」という街のアメニティ施設への評価が高い。また駅南口の三角地帯に多く存在する「コスパの良いお店や飲食店」の評価も高い。2023年、としまえん跡地に「ワーナー ブラザース スタジオツアー東京 - メイキング・オブ・ハリ・ポッター」が開業。同敷地に芝生広場のある「練馬城址公園」もオープン。付近にはスパもある。また練馬区内には多数の産直所、農業体験施設があり、多様な休日が楽しめる。

### ■ 住みたい街(駅)ランキング<練馬のみ抜粋> (首都圏(1都4県)全体/3つの限定回答)

順位							駅名 (代表的な沿線名)	得点
2024	2023	2022	2021	2020	2019	2018		2024
48位	63位	66位	88位	61位	82位	63位	練馬(西武有楽町線)	250

### ■ 「練馬」性年代別・ライフステージ別得票シェアの推移

(%)

	回答数合計	男性 20代	男性 30代	男性 40代	女性 20代	女性 30代	女性 40代
2023年 全体	10000	14.4	16.2	20.4	14.0	15.4	19.6
2024年 全体	9335	14.4	16.2	20.4	14.0	15.4	19.6
2023年 練馬	106	19.8	26.4	14.2	13.2	16.0	10.4
2024年 練馬	123	22.8	26.8	12.2	11.4	13.0	13.8

(%)

	回答数合計	シングル男性世帯	シングル女性世帯	夫婦のみ世帯(共働き)	夫婦のみ世帯(片働き)	夫婦+子ども世帯(共働き)	夫婦+子ども世帯(片働き)	その他
2023年 全体	10000	22.1	16.0	10.6	3.6	20.1	13.8	13.8
2024年 全体	9335	22.9	16.4	9.8	3.4	20.6	12.4	14.4
2023年 練馬	106	18.9	13.2	14.2	5.7	16.0	14.2	17.9
2024年 練馬	123	24.4	13.8	12.2	2.4	15.4	8.9	22.8

### ■ 「練馬」街の魅力項目TOP10

[N:123]

街の魅力(住みたい理由)	偏差値 2024
災害が少ない/防災対策がしっかりしている	75.4
地域に顔見知りや知り合いがしやすい	69.4
公共料金が安い	65.8
自治体の政策に魅力を感じる	64.8
運動施設が充実している(フィットネスジム、プール、テニスコートや体育館など)	62.4
公共施設が充実している(図書館、コミュニティセンター・公民館など)	61.8
仕事のできる施設がある(コワーキングスペースやカフェなど)	57.2
防犯対策がしっかりしており治安が良い	57.1
コストパフォーマンスがよく便利なお店や飲食店がある	56.9
今後、街が発展しそう	56.3

※算出方法の詳細はP4を参照



## リクルートグループについて

1960年の創業以来、リクルートグループは、就職・結婚・進学・住宅・自動車・旅行・飲食・美容などの領域において、一人ひとりのライフスタイルに応じたより最適な選択肢を提供してきました。現在、HRテクノロジー、マッチング&ソリューション、人材派遣の3事業を軸に、60を超える国・地域で事業を展開しています。リクルートグループは、新しい価値の創造を通じ、社会からの期待に応え、一人ひとりが輝く豊かな世界の実現に向けて、より多くの『まだ、ここにはない、出会い。』を提供していきます。

詳しくはこちらをご覧ください。

リクルートグループ：<https://recruit-holdings.com/ja/>      リクルート：<https://www.recruit.co.jp/>