

2018年8月3日

株式会社リクルートマーケティングパートナーズ

ゼクシィ 海外ウエディング調査2018

海外ウエディング総額は203.0万円

海外ウエディングフォト需要の高まりに伴い、フォトツアーや挙式写真にかかる費用が増加傾向。広がりつつある「リゾートジェニック婚」

※リゾートジェニック婚:「リゾート婚」と「フォトジェニック」をかけた造語

株式会社リクルートマーケティングパートナーズ(本社:東京都品川区 代表取締役社長 山口 文洋)が企画運営する結婚情報サービス『ゼクシィ』では、海外挙式の状況について詳細に把握するために、「ゼクシィ 海外ウエディング調査」を首都圏、東海、関西を中心とした全国(沖縄除く)で実施しました。ここに、調査結果の要旨をご報告いたします。

<海外ウエディングに関する費用>P3・4

海外ウエディング総額は203.0万円。2012年調査と比較し、高い水準で推移

- 海外ウエディングの総額は203.0万円。昨年の調査から3.7万円増加し、2016年調査と同程度。
- 2人分の旅行代金(航空代金、宿泊代)は77.9万円。
- 挙式にかかった費用は111.9万円。

<海外ウエディングフォト>P5~7

高まる海外ウエディングフォト需要。フォトツアーや海外挙式写真にかかる費用が増加傾向

- フォトツアーを「行った」人は81.0%。費用は24.1万円で、昨年の調査から3.3万円増加。50万円以上かける割合が2015年調査以来最も高い。
- 挙式写真撮影を「行った」人は97.1%。専門の事業者に依頼した人の費用は28.4万円で、昨年の調査から3.1万円増加。

海外ウエディングフォトの人気は高く、挙式に加えて、7割がウエディングフォトを希望

- 希望していた実施内容は、「海外挙式」が78.1%で最も高く、「海外でのフォト(結婚に際しての写真撮影)」が71.1%で続く。
- 希望していた実施内容の組み合わせパターンは、「海外でのフォト+海外挙式」が25.2%で最も高く、「海外挙式のみ」と「海外でのフォト+海外挙式+海外現地パーティ・会食」がともに15.7%、「海外でのフォトのみ」が12.8%で続く。

<列席者の衣裳と過ごし方>P8・9

列席した親の6割以上は現地の衣裳を着用。親との過ごし方において「現地にいる間ずっと、一緒に過ごした」人は1割以上で、海外ウエディング全体を通じて親との時間を大切にするカップルが多い

- 海外挙式の列席者の衣裳は、「現地の衣裳」が親(63.4%)、兄弟、親類(62.7%)、友人(49.2%)ともに最も高い。
- 海外挙式での列席者との過ごし方は、「挙式、現地でのパーティ・会食の時以外にも、一緒に過ごす時間もあった」人が親(72.0%)、兄弟、親類(71.7%)、友人(60.0%)ともに最も高い。一方、親との過ごし方は、「現地にいる間ずっと、一緒に過ごした」人が10.2%。

<海外挙式の実施地域>P10

6割以上がハワイで挙式を実施。ハワイは引き続き人気エリア

- 海外挙式の実施地域は、「ハワイ」が65.3%で最も高く、「グアム」が16.5%で続く。

◆出版・印刷物へデータを転載する際には、「ゼクシィ 海外ウエディング調査2018 調べ」と明記いただけますようお願い申し上げます。
 ◆「海外ウエディング調査2018」の詳細は、弊社『ブライダル総研』サイト(<http://bridal-souken.net>)より、ダウンロードいただけます。

リクルートマーケティングパートナーズではこれからも、ひとりひとりにあった「まだ、ここにはない、出会い。」を届けることを目指していきます。

【本件に関するお問い合わせ先】

https://www.recruit-mp.co.jp/support/press_inquiry/

調査概要と回答者のプロフィール

【調査概要】

【調査方法】 郵送法

【調査期間】 2018年2月23日～3月26日

【調査対象】 2017年1月～2017年12月に結婚をした首都圏、東海、関西を中心とした全国（沖縄除く）の『ゼクシィ』会員のうち、海外で挙式を予定していた人の中から地域ごとにランダムサンプリングし、調査票を郵送。調査票への記入は妻に依頼。

調査票発送数：600件 調査票回収数：250件 回収率：41.7%

【集計サンプル数】

計242人〔首都圏：100人、東海：27人、関西：58人、その他：57人〕

※回収されたサンプルのうち、対象期間内に海外挙式を実施していないものは除いています。

※集計は「結婚前の妻の居住地」で行っています。

※図表中の「—」は回答なしを示しています。

※百分率は小数点第2位を四捨五入してあるため、比率の合計が100.0%にならない場合があります。

※表側の項目でサンプル数が100未満のものについては、誤差が大きいため、参考程度にご覧ください。

※本文中で使用している時系列のデータは、それぞれ過去に実施した同調査のデータです。調査方法は本年と同様、集計サンプル数については下記の通りです。

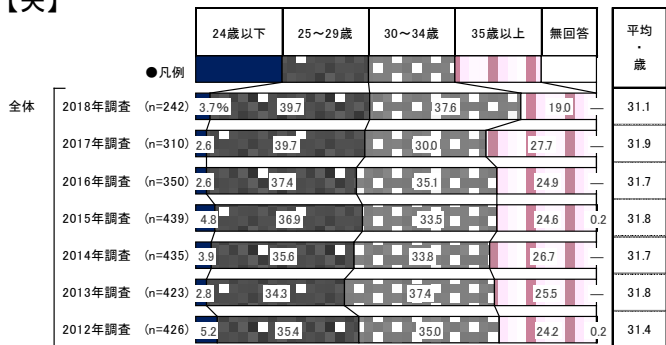
	2012年調査	2013年調査	2014年調査	2015年調査	2016年調査	2017年調査
サンプル数 計	426	423	435	439	350	310
首都圏	220	258	229	233	210	174
東海	74	63	89	78	47	55
関西	132	102	117	128	93	81

※2017年調査までは首都圏、東海、関西のみで集計していましたが、2018年調査からは沖縄県を除くすべての都道府県を含んで集計しています。

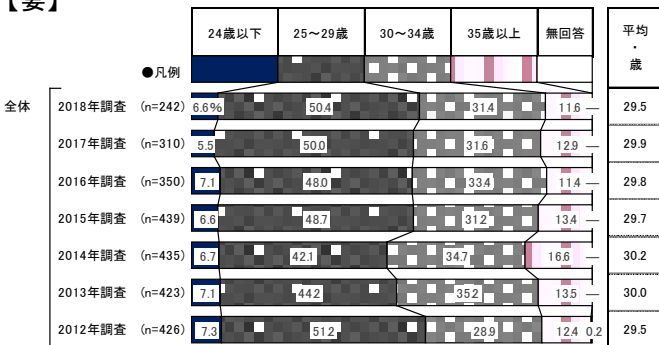
【回答者のプロフィール】

■結婚時の年齢（全体／単一回答）

【夫】



【妻】



■結婚前の居住地（全体／単一回答）

【夫】

	居住地（%）				
	全体	首都圏	東海	関西	その他
2018年調査 (n=242)	41.7	92.0	—	3.4	12.3
首都圏・計	22.7	53.0	—	—	3.5
東京	9.1	16.0	—	1.7	8.8
神奈川	3.7	9.0	—	—	—
千葉	6.2	14.0	—	1.7	—
埼玉	—	—	—	—	—
東海・計	12.0	2.0	96.3	1.7	—
愛知	9.9	2.0	77.8	1.7	—
岐阜	1.2	—	11.1	—	—
三重	0.8	—	7.4	—	—
関西・計	22.7	1.0	—	91.4	1.8
大阪	10.3	1.0	—	39.7	1.8
兵庫	6.2	—	—	25.9	—
京都	2.5	—	—	10.3	—
奈良	2.1	—	—	8.6	—
滋賀	1.2	—	—	5.2	—
和歌山	0.4	—	—	1.7	—
その他の地域	23.1	5.0	—	3.4	86.0
無回答	0.4	—	3.7	—	—

【妻】

	居住地（%）				
	全体	首都圏	東海	関西	その他
2018年調査 (n=242)	41.3	100.0	—	—	—
首都圏・計	23.1	56.0	—	—	—
東京	7.0	17.0	—	—	—
神奈川	3.7	9.0	—	—	—
千葉	7.4	18.0	—	—	—
埼玉	—	—	—	—	—
東海・計	11.2	—	100.0	—	—
愛知	8.7	—	77.8	—	—
岐阜	1.2	—	11.1	—	—
三重	1.2	—	11.1	—	—
関西・計	24.0	—	—	100.0	—
大阪	14.0	—	—	58.6	—
兵庫	5.4	—	—	22.4	—
京都	1.7	—	—	6.9	—
奈良	1.7	—	—	6.9	—
滋賀	0.8	—	—	3.4	—
和歌山	0.4	—	—	1.7	—
その他の地域	23.6	—	—	—	100.0

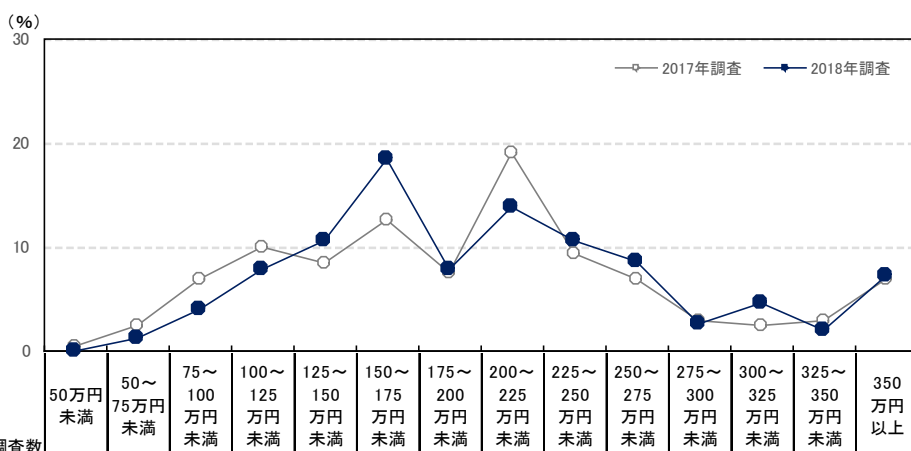
■結婚後の居住地（全体／単一回答）

	居住地（%）				
	全体	首都圏	東海	関西	その他
2018年調査 (n=242)	43.0	92.0	—	6.9	14.0
首都圏・計	23.1	52.0	—	3.4	3.5
東京	8.7	16.0	—	3.4	5.3
神奈川	2.5	6.0	—	—	—
千葉	8.7	18.0	—	—	5.3
埼玉	—	—	—	—	—
東海・計	10.3	—	88.9	—	1.8
愛知	8.7	—	74.1	—	1.8
岐阜	0.8	—	7.4	—	—
三重	0.8	—	7.4	—	—
関西・計	20.2	—	3.7	82.8	—
大阪	8.7	—	—	36.2	—
兵庫	6.2	—	3.7	24.1	—
京都	1.7	—	—	6.9	—
奈良	1.7	—	—	6.9	—
滋賀	1.7	—	—	6.9	—
和歌山	0.4	—	—	1.7	—
その他の地域	25.6	8.0	7.4	8.6	82.5
無回答	0.8	—	—	1.7	1.8

海外ウエディングの総額の平均は203.0万円。昨年の調査から3.7万円増加し、2016年調査と同程度となった。

■海外ウエディングの総額(金額回答者のみ/単一回答)

※旅行代金、挙式にかかった費用、現地でのパーティ・会食の費用の合計を算出した。

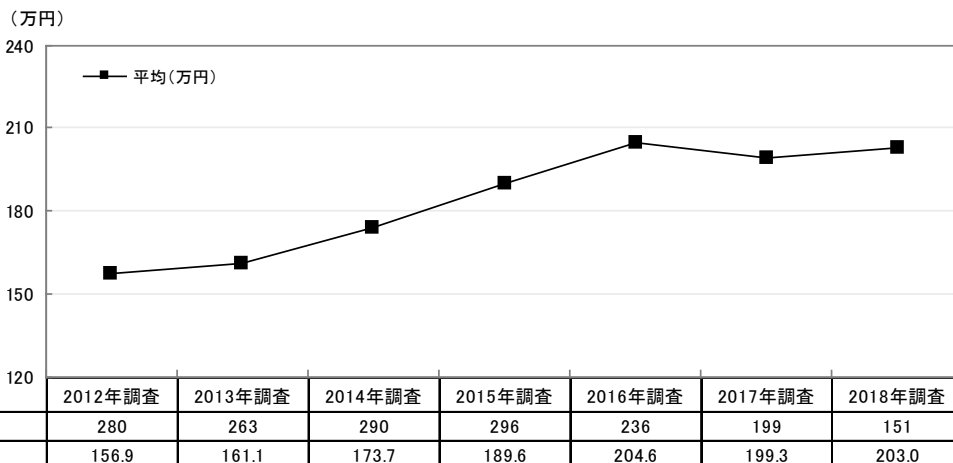


調査数	調査年														平均・万円		
	2018年調査	2017年調査	2016年調査	2015年調査	2014年調査	2013年調査	2012年調査	2018年調査	2017年調査	2016年調査	2015年調査	2014年調査	2013年調査	2012年調査			
全体	151	199	236	296	290	263	280	151	199	236	296	290	263	280	203.0		
挙式実施地域別	99	13	18	7	99	13	18	7	99	13	18	7	99	13	18	7	210.8
ハワイ	—	—	—	—	—	—	—	—	—	—	—	—	—	—	—	—	210.8
ヨーロッパ	—	—	—	—	—	—	—	—	—	—	—	—	—	—	—	—	182.2
グアム	—	—	—	—	—	—	—	—	—	—	—	—	—	—	—	—	207.7
アジア(ビーチ含む)	—	—	—	—	—	—	—	—	—	—	—	—	—	—	—	—	202.3

※「現地でのパーティ・会食を行っていない人」は0円として算出した

※「挙式実施地域」の集計結果は、10ページに掲載している

■海外ウエディングの総額の推移(金額回答者のみ/単一回答)



海外ウエディング調査 2018

2人分の旅行代金、挙式にかかった費用

2人分の旅行代金(航空代金、宿泊代)の平均は77.9万円。

挙式にかかった費用の平均は111.9万円。

■2人分の旅行代金〔航空代金、宿泊代〕(金額回答者のみ／単一回答)

		調査数											平均・万円		
		20万円未満	20～30万円未満	30～40万円未満	40～50万円未満	50～60万円未満	60～70万円未満	70～80万円未満	80～90万円未満	90～100万円未満	100～110万円未満	110～150万円未満	150万円以上		
全体	2018年調査	205	0.5	2.0	8.3	10.2	14.6	13.2	9.8	8.8	1.0	15.6	7.8	8.3	77.9
	2017年調査	264	0.8	7.6	6.1	10.6	18.9	7.2	9.1	9.1	3.4	14.0	4.2	9.1	76.7
	2016年調査	297	0.7	3.0	7.4	10.8	12.1	15.5	7.7	7.7	4.0	16.8	4.0	10.1	78.7
	2015年調査	366	0.8	5.2	7.4	6.8	15.8	15.8	9.6	9.3	2.7	12.6	5.5	8.5	76.1
	2014年調査	365	2.2	6.0	7.4	9.9	17.3	13.2	10.7	11.2	3.8	10.1	4.7	3.6	66.9
	2013年調査	343	2.0	5.8	12.8	9.3	16.9	14.9	8.7	8.7	3.2	10.8	4.1	2.6	63.9
	2012年調査	348	1.1	8.6	13.5	11.5	20.1	14.7	8.0	5.2	2.9	8.9	2.9	2.6	60.1
挙式実施地域別	ハワイ	137	—	2.2	4.4	8.0	15.3	16.1	10.2	10.2	—	17.5	6.6	9.5	81.1
	ヨーロッパ	15	—	—	—	—	33.3	6.7	13.3	6.7	13.3	13.3	—	—	77.5
	グアム	30	3.3	3.3	33.3	13.3	6.7	6.7	6.7	3.3	—	6.7	10.0	6.7	60.5
	アジア(ビーチ含む)	8	—	—	—	37.5	—	12.5	—	—	—	25.0	25.0	—	80.3

※「挙式実施地域」の集計結果は、10ページに掲載している

■挙式にかかった費用(金額回答者のみ／単一回答)

※挙式にかかった費用には、会場使用料、衣裳、小物、ヘアメイク・エステ、ブーケ、写真・ビデオ、関係者への謝礼等、挙式にかかった費用全てが含まれる。

		調査数											平均・万円	
		20万円未満	20～40万円未満	40～60万円未満	60～80万円未満	80～100万円未満	100～120万円未満	120～140万円未満	140～160万円未満	160～180万円未満	180～200万円未満	200万円以上		
全体	2018年調査	203	0.5	8.4	11.3	11.3	10.8	17.2	9.4	14.8	3.0	0.5	12.8	111.9
	2017年調査	244	1.6	8.2	9.0	9.0	12.3	17.6	10.2	12.7	2.9	3.3	13.1	113.6
	2016年調査	281	1.4	4.3	13.5	13.5	8.2	18.9	14.2	8.9	3.2	0.4	13.5	113.8
	2015年調査	353	1.7	9.1	15.9	12.2	10.8	15.6	9.6	9.6	4.2	1.7	9.6	103.2
	2014年調査	358	3.1	8.4	15.1	15.9	12.8	19.0	8.7	7.8	1.7	2.2	5.3	92.4
	2013年調査	323	1.5	12.1	16.1	18.0	10.5	18.6	9.0	8.0	0.9	1.9	3.4	87.2
	2012年調査	332	2.1	11.4	23.8	12.3	14.5	12.7	6.9	8.1	1.8	2.1	4.2	83.9
挙式実施地域別	ハワイ	133	0.8	9.8	8.3	8.3	11.3	18.8	11.3	16.5	3.0	0.8	11.3	112.1
	ヨーロッパ	15	—	—	20.0	13.3	20.0	13.3	6.7	—	—	—	20.0	106.6
	グアム	32	—	6.3	9.4	18.8	12.5	12.5	6.3	15.6	3.1	—	15.6	126.0
	アジア(ビーチ含む)	8	—	12.5	12.5	12.5	—	12.5	12.5	—	—	—	25.0	113.6

※挙式にかかった費用：2014年調査までは「挙式料」として聞いている

※「挙式実施地域」の集計結果は、10ページに掲載している

Press Release

4

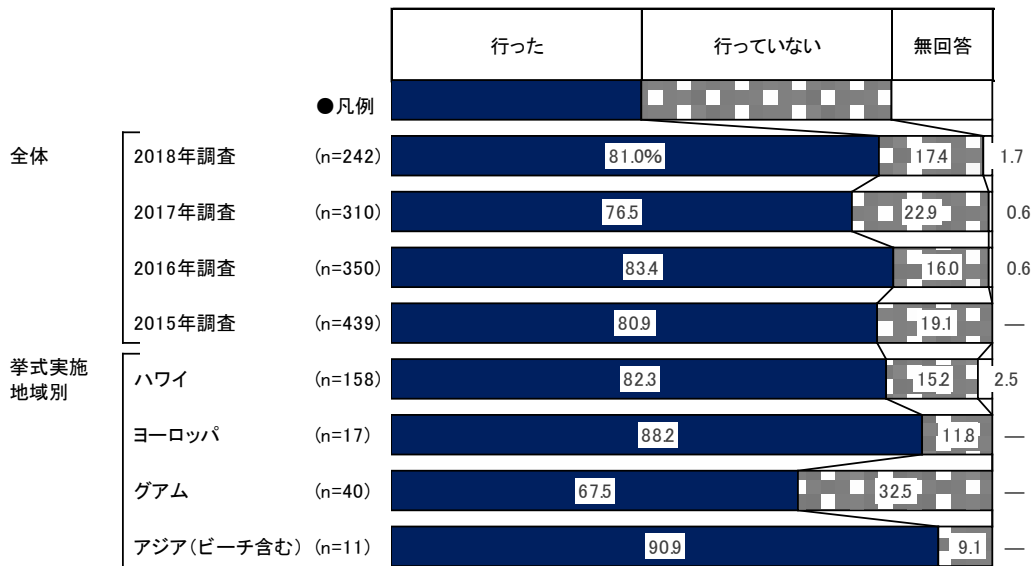
RECRUIT

フォトツアーの実施状況とその費用

フォトツアーを「行った」人は81.0%。

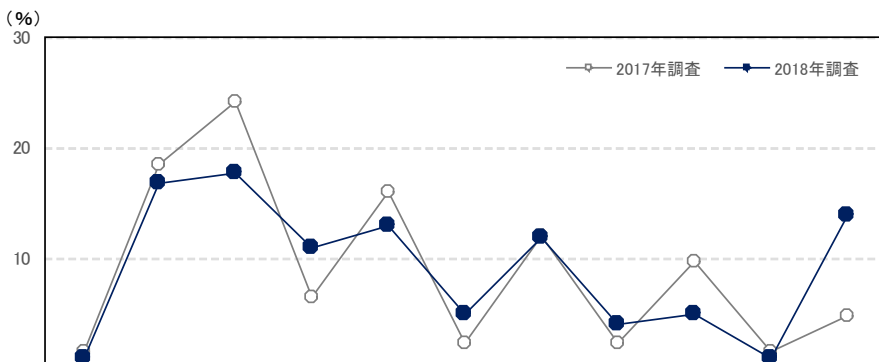
フォトツアーを行った人の費用の平均は24.1万円で、昨年の調査から3.3万円増加。「50万円以上」が2015年調査以来最も高い。

■フォトツアーの実施状況(全体/単一回答)



※「挙式実施地域」の集計結果は、10ページに掲載している

■フォトツアーの費用(フォトツアーを行った人のうち、金額回答者のみ/単一回答)



	調査数	費用											平均・万円	
		5万円未満	5~10万円未満	10~15万円未満	15~20万円未満	20~25万円未満	25~30万円未満	30~35万円未満	35~40万円未満	40~45万円未満	45~50万円未満	50万円以上		
全体	2018年調査	101	1.0	16.8	17.8	10.9	12.9	5.0	11.9	4.0	5.0	1.0	13.9	24.1
	2017年調査	124	1.6	18.5	24.2	6.5	16.1	2.4	12.1	2.4	9.7	1.6	4.8	20.8
	2016年調査	168	3.0	13.7	19.0	8.9	12.5	3.6	20.8	2.4	7.7	1.2	7.1	23.1
	2015年調査	189	2.1	22.8	19.6	8.5	15.9	6.3	13.8	—	4.8	—	6.3	19.4
挙式実施地域別	ハワイ	62	1.6	19.4	11.3	12.9	9.7	4.8	11.3	4.8	4.8	1.6	17.7	26.2
	ヨーロッパ	11	—	—	—	27.3	45.5	9.1	—	9.1	—	—	9.1	24.3
	グアム	16	—	12.5	37.5	—	12.5	6.3	18.8	—	6.3	—	6.3	20.1
	アジア(ビーチ含む)	4	—	—	50.0	—	—	—	25.0	—	—	—	25.0	25.3

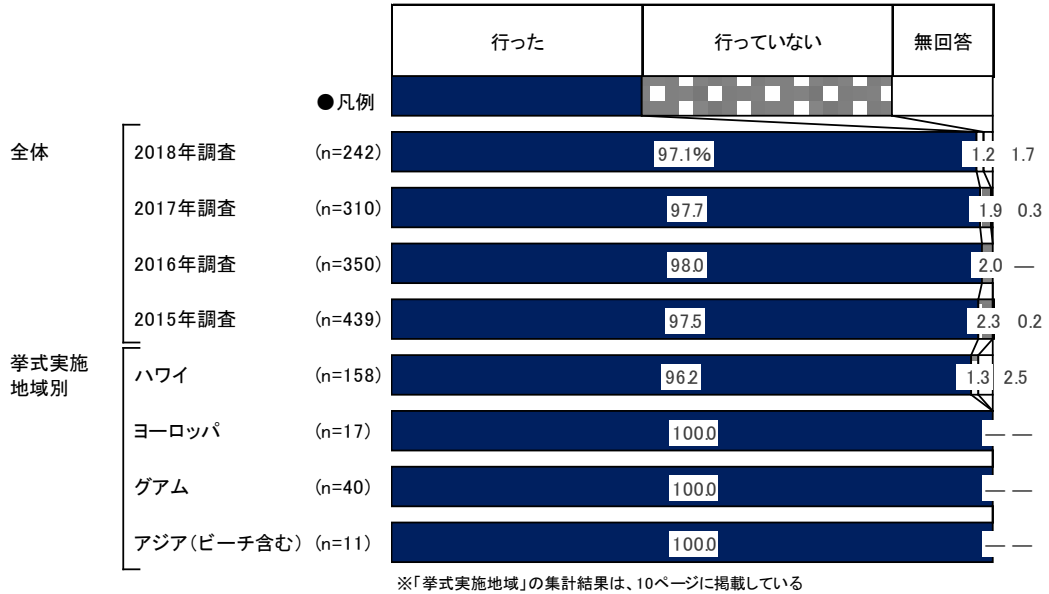
※「挙式実施地域」の集計結果は、10ページに掲載している

挙式写真撮影の実施状況とその費用

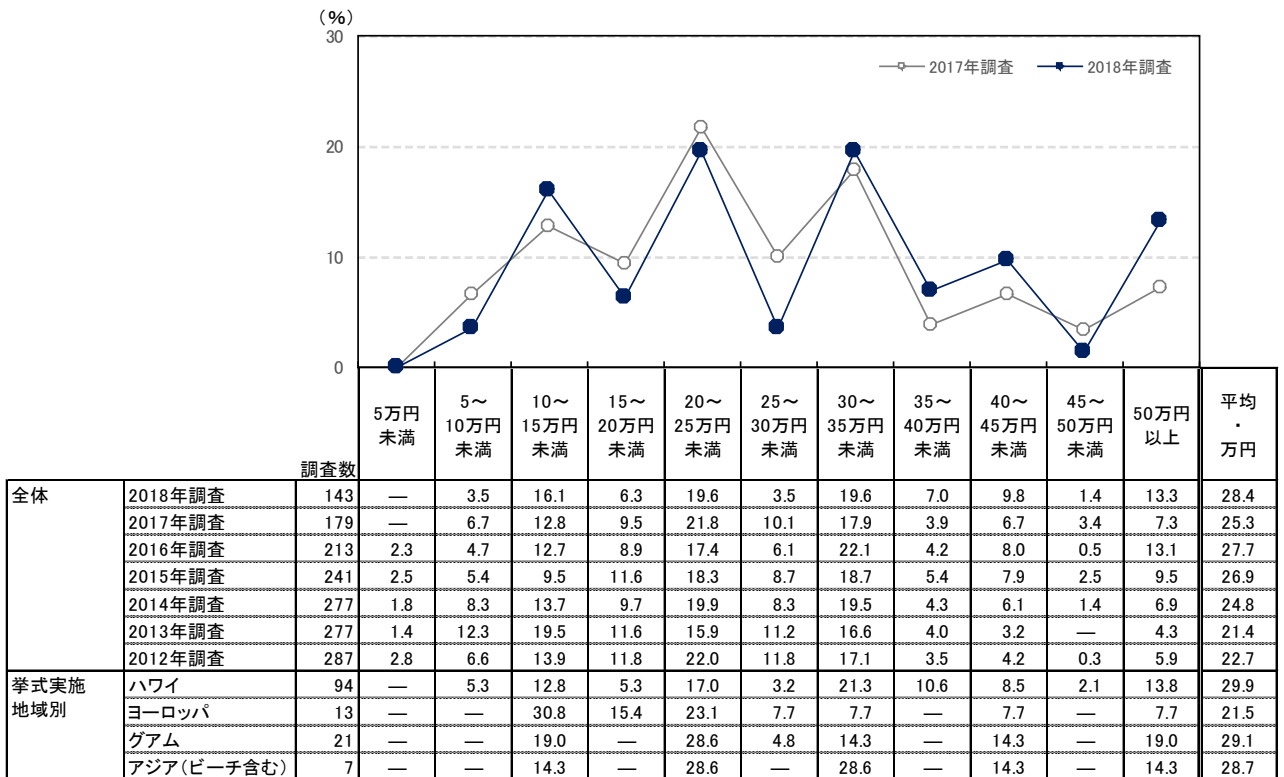
挙式写真撮影を「行った」人は97.1%。

挙式写真撮影を専門の事業者に依頼した人の費用の平均は28.4万円で、昨年の調査から3.1万円増加。

■ 挙式写真撮影の実施状況(全体／単一回答)



■ 挙式写真撮影の費用(挙式写真撮影を専門の事業者に依頼した人のうち、金額回答者のみ／単一回答)



海外ウエディング調査 2018

希望していた実施内容と組み合わせパターン

希望していた実施内容は、「海外挙式」が78.1%で最も高く、「海外でのフォト(結婚に際しての写真撮影)」が71.1%で続く。

希望していた実施内容の組み合わせパターンは、「海外でのフォト+海外挙式」が25.2%で最も高く、「海外挙式のみ」と「海外でのフォト+海外挙式+海外現地パーティ・会食」がともに15.7%、「海外でのフォトのみ」が12.8%で続く。

■希望していた実施内容(全体/複数回答)

調査数	希望していた実施内容						無回答
	海外での写真撮影に際してのフォト	海外挙式	海外現地パーティ・会食	国内での挙式	海外パーティ・披露宴	国内での披露宴	
全体	2018年調査 242	71.1	78.1	32.6	6.6	24.0	—
	2017年調査 310	67.4	80.3	29.0	5.2	19.7	0.6
挙式実施地域別	ハワイ 158	72.8	79.1	38.0	7.6	25.3	—
	ヨーロッパ 17	76.5	70.6	5.9	—	17.6	—
	グアム 40	62.5	72.5	25.0	5.0	17.5	—
	アジア(ビーチ含む) 11	81.8	100.0	45.5	9.1	18.2	—

※「挙式実施地域」の集計結果は、10ページに掲載している

■希望していた実施内容の組み合わせパターン(全体/単一回答)

調査数	希望していた実施内容の組み合わせパターン																	無回答	
	海外でのフォト+海外挙式	海外挙式のみ	海外でのフォト+海外挙式+海外現地パーティ・会食	海外でのフォトのみ	海外パーティ・披露宴+海外挙式+海外現地パーティ・会食+国内での披露宴	海外現地パーティ・会食のみ	海外挙式+海外現地パーティ・会食	国内での披露宴+海外挙式+海外現地パーティ・会食	海外パーティ・披露宴+海外挙式+海外現地パーティ・会食	海外パーティ・披露宴+海外挙式+海外現地パーティ・会食+国内での披露宴	海外パーティ・披露宴+海外挙式+海外現地パーティ・会食+国内での披露宴+海外現地パーティ・会食	海外パーティ・披露宴+海外挙式+海外現地パーティ・会食+国内での披露宴+海外現地パーティ・会食+海外現地パーティ・会食	海外パーティ・披露宴+海外挙式+海外現地パーティ・会食+国内での披露宴+海外現地パーティ・会食+海外現地パーティ・会食+海外現地パーティ・会食	海外パーティ・披露宴+海外挙式+海外現地パーティ・会食+国内での披露宴+海外現地パーティ・会食+海外現地パーティ・会食+海外現地パーティ・会食+海外現地パーティ・会食	海外パーティ・披露宴+海外挙式+海外現地パーティ・会食+国内での披露宴+海外現地パーティ・会食+海外現地パーティ・会食+海外現地パーティ・会食+海外現地パーティ・会食+海外現地パーティ・会食	海外パーティ・披露宴+海外挙式+海外現地パーティ・会食+国内での披露宴+海外現地パーティ・会食+海外現地パーティ・会食+海外現地パーティ・会食+海外現地パーティ・会食+海外現地パーティ・会食	海外パーティ・披露宴+海外挙式+海外現地パーティ・会食+国内での披露宴+海外現地パーティ・会食+海外現地パーティ・会食+海外現地パーティ・会食+海外現地パーティ・会食+海外現地パーティ・会食		海外パーティ・披露宴+海外挙式+海外現地パーティ・会食+国内での披露宴+海外現地パーティ・会食+海外現地パーティ・会食+海外現地パーティ・会食+海外現地パーティ・会食+海外現地パーティ・会食
全体	2018年調査 242	25.2	15.7	15.7	12.8	6.2	5.0	3.7	2.5	2.5	2.1	1.7	1.7	1.2	1.2	1.2	1.2	1.6	—
	2017年調査 310	25.8	20.0	15.5	10.3	5.2	5.8	2.9	3.2	—	1.9	1.6	1.3	0.3	0.3	0.6	0.6	4.6	—
挙式実施地域別	ハワイ 158	22.8	15.2	17.1	12.7	8.9	5.1	3.8	2.5	—	0.6	0.6	1.9	0.6	1.9	1.3	1.3	4.8	—
	ヨーロッパ 17	47.1	5.9	—	23.5	—	5.9	—	5.9	—	5.9	—	—	5.9	—	—	—	—	—
	グアム 40	27.5	17.5	15.0	15.0	—	2.5	5.0	2.5	—	5.0	2.5	2.5	2.5	—	—	—	2.5	—
	アジア(ビーチ含む) 11	36.4	18.2	27.3	—	9.1	—	—	—	—	—	—	—	—	—	—	—	—	—

※「挙式実施地域」の集計結果は、10ページに掲載している

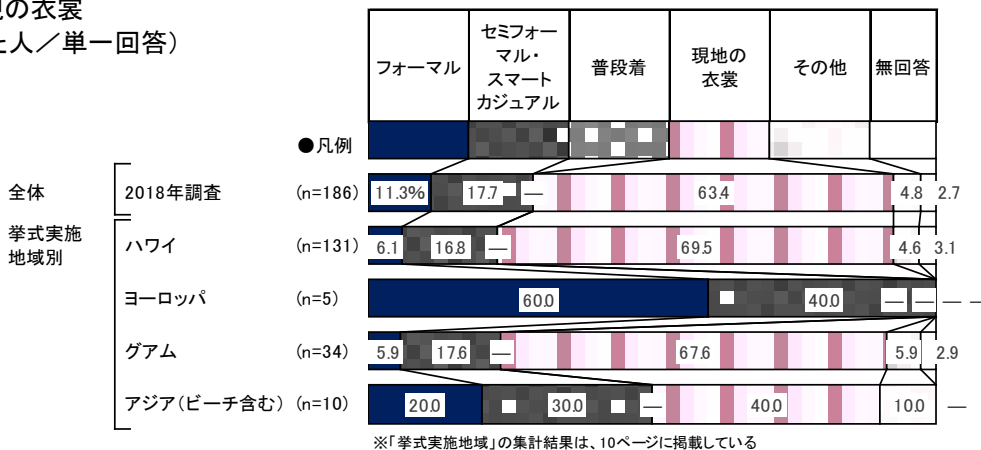
Press Release

7

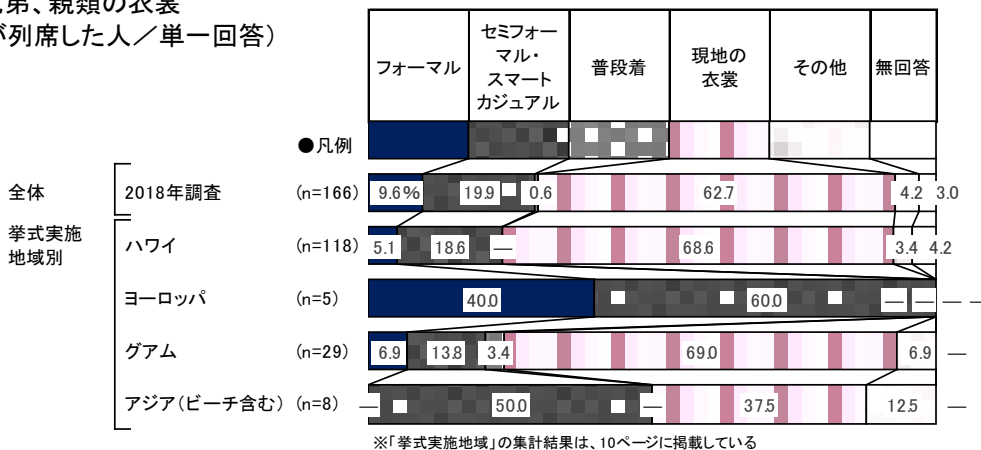
海外挙式の列席者の衣裳

海外挙式の列席者の衣裳は、「現地の衣裳」が親(63.4%)、兄弟、親類(62.7%)、友人(49.2%)ともに最も高い。

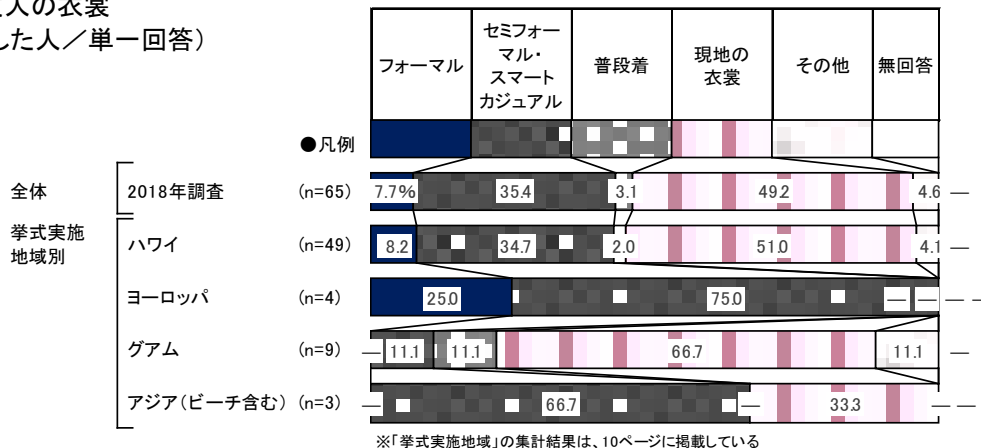
海外挙式の親の衣裳 (親が列席した人/単一回答)



海外挙式の兄弟、親類の衣裳 (兄弟、親類が列席した人/単一回答)



海外挙式の友人の衣裳 (友人が列席した人/単一回答)



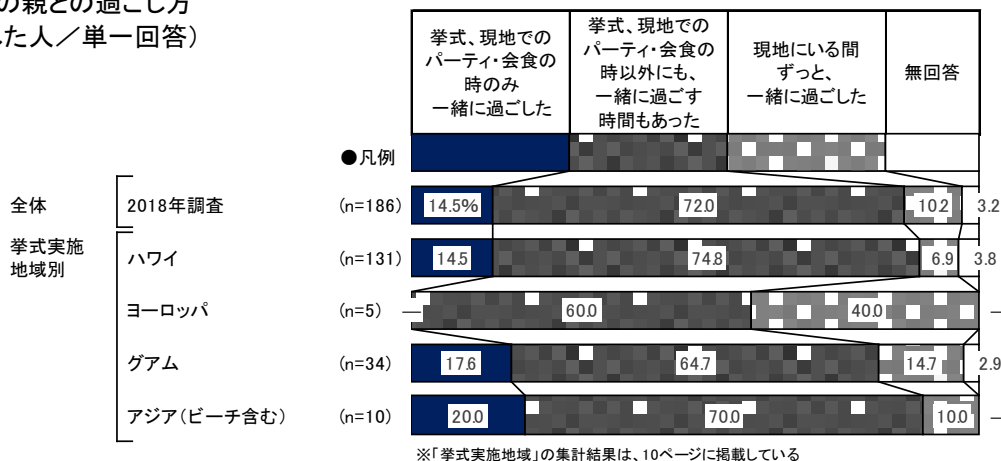
海外挙式での列席者との過ごし方

海外挙式での列席者との過ごし方は、「挙式、現地でのパーティ・会食の時以外にも、一緒に過ごす時間もあった」人が親(72.0%)、兄弟、親類(71.7%)、友人(60.0%)ともに最も高い。

一方、親との過ごし方は、「現地にいる間ずっと、一緒に過ごした」人が10.2%であった。

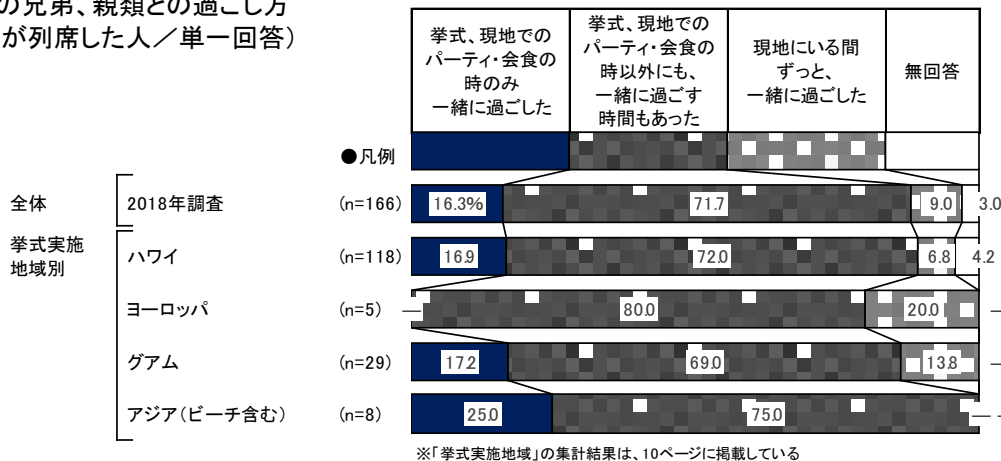
■海外挙式での親との過ごし方

(親が列席した人／単一回答)



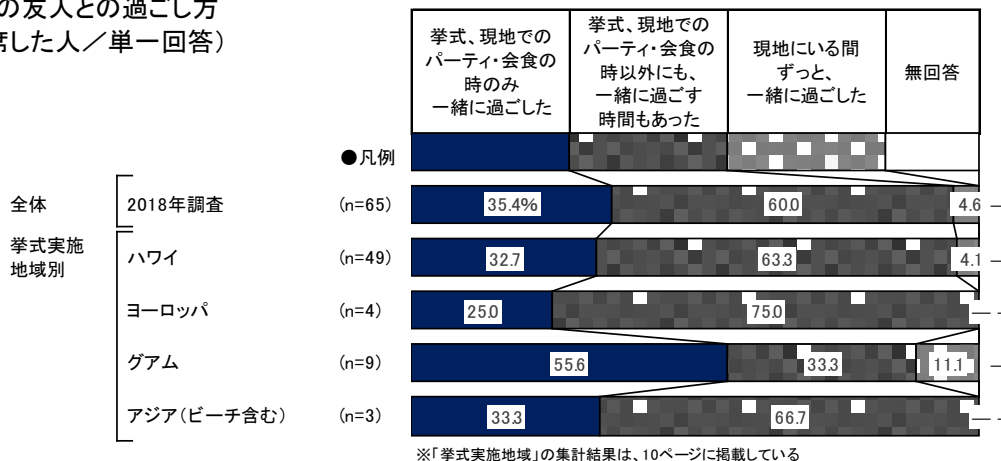
■海外挙式での兄弟、親類との過ごし方

(兄弟、親類が列席した人／単一回答)



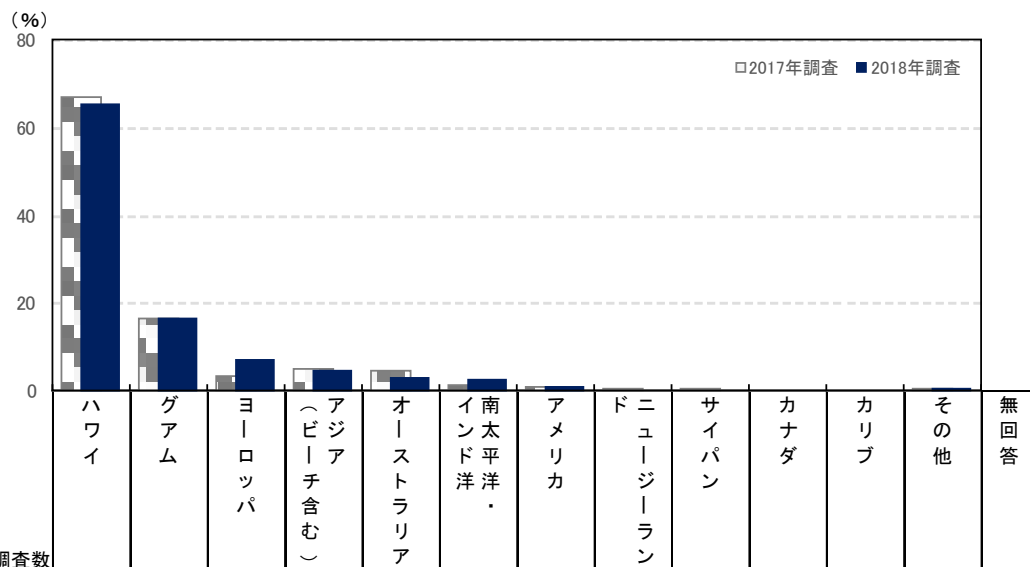
■海外挙式での友人との過ごし方

(友人が列席した人／単一回答)



海外挙式の実施地域は、「ハワイ」が65.3%で最も高く、「グアム」が16.5%で続く。

■海外挙式の実施地域(全体／単一回答)



調査数															
	調査年	ハワイ	グアム	ヨーロッパ	アジア (オーストラリア含む)	オーストラリア	インド太平洋	アメリカ	ニュージーランド	サイパン	カナダ	カリブ	その他	無回答	
全体	2018年調査	242	65.3	16.5	7.0	4.5	2.9	2.5	0.8	—	—	—	—	0.4	—
	2017年調査	310	67.1	16.5	3.5	4.8	4.5	1.3	1.0	0.6	0.3	—	—	0.3	—
	2016年調査	350	66.6	14.3	7.4	7.1	2.0	1.4	0.6	—	—	—	0.3	0.3	—
	2015年調査	439	67.0	14.1	7.5	5.2	2.7	1.8	0.7	0.2	0.5	—	—	0.2	—
	2014年調査	435	63.7	17.9	9.2	5.1	1.4	1.4	0.9	—	0.2	—	—	0.2	—
	2013年調査	423	53.0	22.5	10.2	7.1	3.3	2.8	0.9	—	—	—	—	0.2	—
	2012年調査	426	59.2	20.4	6.1	6.6	3.3	1.6	0.7	—	1.6	—	0.2	0.2	—