

2019年3月13日

株式会社 リクルート 住まいカンパニー

SUUMO住みたい街ランキング2019 関西版 ～総合1位は2年連続「西宮北口」～ 「京都」「桂」「嵐山」などの京都エリアが躍進、「明石」が上昇 穴場な街ランキングでは「尼崎」が1位に

株式会社リクルート住まいカンパニー（本社：東京都港区 代表取締役社長：浅野 健）では、関西(大阪府・兵庫県・京都府・奈良県・滋賀県・和歌山県)に居住している人を対象に実施したWEBアンケート形式による「SUUMO住みたい街ランキング2019 関西版」を集計しましたので、概要をご報告いたします。

調査トピックス

[関西]住みたい街（駅）ランキング (→P4)

順位	駅名（代表的な沿線名）	合計得点
1位	西宮北口（阪急神戸線）	1194
2位	梅田（地下鉄御堂筋線）	937
3位	神戸三宮（阪急神戸線）	724
4位	なんば（地下鉄御堂筋線）	514
5位	夙川（阪急神戸線）	457
6位	岡本（阪急神戸線）	408
7位	京都（JR東海道本線）	392
8位	天王寺（地下鉄御堂筋線）	385
9位	江坂（地下鉄御堂筋線）	373
10位	千里中央（北大阪急行）	365

[関西]住みたい自治体ランキング (→P12)

順位	自治体名	合計得点
1位	兵庫県西宮市	1574
2位	大阪府大阪市北区	1204
3位	兵庫県神戸市中央区	915
4位	兵庫県神戸市東灘区	787
5位	大阪府大阪市中央区	770
6位	大阪府吹田市	706
7位	大阪府大阪市天王寺区	646
8位	兵庫県芦屋市	618
9位	大阪府豊中市	611
10位	京都府京都市中京区	594

[関西]穴場だと思っ街（駅）ランキング (→P10)

順位	駅名（代表的な沿線名）	得点
1位	尼崎（JR東海道本線）	66
2位	江坂（地下鉄御堂筋線）	40
3位	塚口（阪急神戸線）	35
	草津（JR東海道本線）	35
5位	西宮北口（阪急神戸線）	31

その他

- ◆居住府県別・住みたい街ランキング (→P6)
- ◆年代別・住みたい街ランキング (→P7)
- ◆ライフステージ別・住みたい街ランキング (→P8)
- ◆住みたい沿線ランキング (→P11)
- ◆居住府県別・住みたい自治体ランキング (→P14)
- ◆年代別・住みたい自治体ランキング (→P15)

リクルート住まいカンパニーはこれからも、ひとりひとりにあった「まだ、ここにはない、出会い。」を届けていきます

【本件に関するメディア掲載・取材に関するお問い合わせ先】
株式会社リクルート住まいカンパニー 企画統括室 カンパニー・コミュニケーショングループ
メール：sumai_press@r.recruit.co.jp 電話：03-6835-5290

調査概要

■ 調査方法の変更について ■

住みたい街ランキング調査は、2010年に開始して以来2011年を除いて毎年実施してきましたが、昨年の調査からは統計の精度を向上させるため、調査母数を2100件→4600件に増やし、標本抽出方法を従来の「世帯構成（ライフステージ）×性別による均等割付」から「都道府県×性別×年代による人口分布割付」に変更いたしました。また駅の選択方法を「沿線→駅」→「都道府県→沿線→駅」と昨年から「都道府県」選択を追加しました。調査方法を変更しているために、2017年の得点や順位は参考値としてご覧ください。

■ 調査目的 関西圏（大阪府、兵庫県、京都府、奈良県、滋賀県、和歌山県）の住みたい街（駅）や自治体を明らかにすること。またその選択理由を把握すること。

■ 調査対象 関西圏（大阪府、兵庫県、京都府、奈良県、滋賀県、和歌山県）在住の20歳～49歳の男女。
平成27年国勢調査の構成に合わせて、都道府県×性別×年代で以下のように割付けた。

		大阪府	京都府	兵庫県	滋賀県	奈良県	和歌山県	計
男 性	20代	273	85	153	46	38	24	619
	30代	324	91	192	55	43	30	735
	40代	407	110	241	62	55	38	913
女 性	20代	278	84	158	42	40	24	626
	30代	335	94	201	54	47	31	762
	40代	418	114	252	61	60	40	945
計	2,035	578	1,197	320	283	187	4,600	

■ 調査方法 インターネットによるアンケート調査
・「住みたい駅」は、画面上にプルダウンリストを3つ設置し、都道府県→沿線→駅の順で選択肢を絞り込む形。「住みたい自治体」は、都道府県→自治体の順で選択肢を絞り込む形。
※一昨年まで「沿線→駅」という順の絞り込み。昨年「都道府県」を追加した。
・「住みたい駅」の対象駅は、2府4県（大阪府、兵庫県、京都府、奈良県、滋賀県、和歌山県）にあるすべての駅が対象。
・「住みたい自治体」の対象は2府4県（同上）のすべての自治体（「市区郡」まで。町村名は除く）が対象。

■ 調査期間 スクリーニング調査：2018年12月17日（月）～2019年1月15日（火）
本調査：2019年1月4日（金）～2019年1月17日（木）
●スクリーニング調査対象数：210,672人 スクリーニング調査回収数：31,629人
●本調査有効回答数：4,600人
（昨年）本調査期間：2018年1月5日（金）～2018年1月22日（月）

■ 調査実施機関 株式会社マクロミル

<住みたい街（駅）、住みたい自治体ランキング得点の算出方法>

Q. あなたが、今後「住んでみたいと思う街（駅）」はどこですか。
最も住んでみたい街（駅） → 3点
2番目に住んでみたい街（駅） → 2点
3番目に住んでみたい街（駅） → 1点

Q. あなたが、今後「住んでみたいと思う自治体」はどこですか。
最も住んでみたい自治体 → 3点
2番目に住んでみたい自治体 → 2点
3番目に住んでみたい自治体 → 1点

として、各街（駅）、各自治体ごとに各々上位3つを回答してもらい、上記ルールにて重みづけ配点をしたものを合算してランキングを作成した。

<上記以外のランキング得点の算出方法> 例) 穴場だと思っ街(駅)ランキング

Q. あなたが、今後「住んでみたいと思う街（駅）」はどこですか。3つまでお答えください
1つめ、2つめ、3つめ、として、街（駅）を最大3つまで回答してもらい、重みづけはせずその合計数でランキングを作成した。

調査概要

«一昨年（2017年）調査概要»

- **調査対象** 関西圏（大阪府、兵庫県、京都府、奈良県、滋賀県、和歌山県）在住の20歳～49歳の男女。
世帯構成（ライフステージ）×性別で、以下のように割付けた。

	シングル	DINKS	ファミリー	計
男性	350	350	350	1,050
女性	350	350	350	1,050
	700	700	700	2,100

＜一昨年（2017年）調査対象者の世帯構成の定義＞

◆ シングル

- ・ 配偶者がいない
- ・ 子ども・孫が同居していない
- ・ 一人暮らし（同居家族・同居人はいない）、もしくは、父・母／義父・義母、祖父・祖母／義祖父・義祖母、兄弟／姉妹と同居
- ・ 就業状況は問わない

◆ DINKS

- ・ 配偶者が同居している
- ・ 配偶者以外の同居人はいない
- ・ 夫婦ともに就業中

◆ ファミリー

- ・ 配偶者が同居している
- ・ 子どもが同居している
- ・ 配偶者と子ども以外の同居人は問わない
- ・ 就業状況は問わない

■ **府県別回答者数**

[大阪府]1,009人、[兵庫県]538人、[京都府]253人、[奈良県]134人、
[滋賀県]101人、[和歌山県]65人

- **調査方法** インターネットによるアンケート調査

■ **調査期間**

本調査期間：2017年1月21日（土）～2017年1月26日（木）

- **調査実施機関** 株式会社マクロミル

[関西] 住みたい街(駅)ランキング <総合>

- 総合ランキングは1位「西宮北口」、阪急神戸線は他に「梅田」「神戸三宮」「夙川」「岡本」とTOP10に5駅がランクインした。
- 2位は「梅田」。地下鉄御堂筋線は他に「なんば」「天王寺」「江坂」と直通の北大阪急行線の「千里中央」も合わせると、TOP10に5駅がランクインした。
- 上記2沿線以外では、JR東海道本線の「京都」がTOP10に唯一ランクイン。
- 「梅田」「神戸三宮」の得点が昨年と比較して大幅に上昇。
- 「京都」「桂」「嵐山」「烏丸」など京都府の駅が、昨年と比較して順位・得点ともに上げた。

■「住みたい街(駅)」ランキング (関西全体/3つの限定回答)

順位			駅名 (代表的な沿線名)	得点		
2019	2018	2017		2019	2018	2017
1位	1位	1位	西宮北口(阪急神戸線)	1194	1183	478
2位	2位	2位	梅田(地下鉄御堂筋線)	937	764	437
3位	3位	7位	神戸三宮(阪急神戸線)	724	599	218
4位	4位	3位	なんば(地下鉄御堂筋線)	514	521	263
5位	6位	4位	夙川(阪急神戸線)	457	409	247
6位	8位	6位	岡本(阪急神戸線)	408	383	246
7位	11位	14位	京都(JR東海道本線)	392	327	121
8位	7位	9位	天王寺(地下鉄御堂筋線)	385	389	191
9位	9位	8位	江坂(地下鉄御堂筋線)	373	382	197
10位	5位	4位	千里中央(北大阪急行)	365	447	247
11位	12位	11位	宝塚(阪急宝塚線)	342	296	132
12位	16位	23位	桂(阪急京都線)	291	238	83
	10位	18位	草津(JR東海道本線)	291	337	95
14位	27位	*	嵐山(阪急嵐山線)	289	178	*
15位	15位	38位	大阪(JR東海道本線)	282	256	65
16位	13位	17位	神戸(JR東海道本線)	267	293	99
17位	17位	12位	芦屋川(阪急神戸線)	252	227	129
18位	14位	10位	御影(阪急神戸線)	249	260	136
19位	18位	*	河原町(阪急京都線)	231	221	*
20位	20位	32位	西宮(JR東海道本線)	209	202	68
21位	31位	38位	尼崎(JR東海道本線)	204	161	65
22位	22位	13位	高槻市(阪急京都線)	195	189	128
23位	21位	25位	新大阪(地下鉄御堂筋線)	192	200	78
24位	29位	41位	烏丸(阪急京都線)	189	172	64
25位	34位	42位	明石(JR山陽本線)	186	150	63
26位	32位	15位	心齋橋(地下鉄御堂筋線)	178	158	106
27位	25位	29位	芦屋(JR東海道本線)	176	187	72
28位	22位	26位	豊中(阪急宝塚線)	170	189	77
29位	24位	21位	高槻(JR東海道本線)	168	188	93
30位	25位	18位	本町(地下鉄御堂筋線)	167	187	95
31位	28位	32位	姫路(JR山陽本線)	166	174	68
32位	38位	49位	和歌山(JR阪和線)	159	144	55
33位	36位	28位	福島(JR大阪環状線)	157	146	73
34位	19位	16位	茨木市(阪急京都線)	153	209	101
35位	35位	*	京橋(京阪本線)	149	149	*
	53位	49位	生駒(近鉄奈良線)	149	106	55
37位	42位	20位	中津(地下鉄御堂筋線)	148	136	94
	53位	27位	六甲(阪急神戸線)	148	106	74
39位	40位	*	吹田(JR東海道本線)	137	140	*
40位	46位	30位	箕面(阪急箕面線)	136	117	71
41位	39位	37位	枚方市(京阪本線)	134	141	66
42位	41位	*	南草津(JR東海道本線)	130	137	*
43位	30位	38位	烏丸御池(京都地下鉄烏丸線)	129	162	65
44位	55位	*	近鉄奈良(近鉄奈良線)	128	105	*
	49位	46位	北山(京都地下鉄烏丸線)	128	113	59
46位	44位	*	茨木(JR東海道本線)	124	120	*
47位	33位	34位	伊丹(阪急伊丹線)	123	156	67
48位	43位	34位	武庫之荘(阪急神戸線)	122	127	67
49位	80位	*	加古川(JR山陽本線)	121	78	*
50位	68位	22位	天神橋筋六丁目(地下鉄谷町線)	115	92	89

順位			駅名 (代表的な沿線名)	得点		
2019	2018	2017		2019	2018	2017
51位	48位	*	長岡天神(阪急京都線)	112	114	*
	51位	*	学園前(近鉄奈良線)	112	108	*
53位	77位	24位	桃山台(北大阪急行)	109	80	80
	36位	*	塚口(阪急神戸線)	109	146	*
55位	66位	30位	なかもず(地下鉄御堂筋線)	108	94	71
	63位	44位	緑地公園(北大阪急行)	108	97	61
57位	64位	*	大津(JR東海道本線)	107	96	*
58位	89位	*	池田(阪急宝塚線)	105	71	*
	59位	*	甲子園(阪神本線)	105	101	*
60位	44位	34位	樟葉(京阪本線)	104	120	67
61位	52位	*	祇園四条(京阪本線)	100	107	*
	55位	*	大和西大寺(近鉄奈良線)	100	105	*
63位	70位	*	六甲道(JR東海道本線)	99	88	*
64位	80位	*	堺(南海本線)	89	78	*
65位	65位	*	西院(阪急京都線)	87	95	*
66位	77位	49位	南森町(地下鉄谷町線)	85	80	55
	94位	*	宇治(京阪宇治線)	85	69	*
68位	70位	*	淀屋橋(地下鉄御堂筋線)	83	88	*
69位	58位	*	十三(阪急京都線)	82	102	*
70位	94位	*	山科(JR東海道本線)	81	69	*
71位	62位	*	四条(京都地下鉄烏丸線)	79	98	*
72位	98位	42位	北千里(阪急千里線)	78	66	63
73位	*	*	三田(JR福知山線)	75	*	*
74位	73位	*	住吉[兵庫県](JR東海道本線)	73	87	*
	101位	*	二条(京都地下鉄東西線)	73	61	*
	*	*	大久保[兵庫県](山陽本線)	73	*	*
77位	59位	*	大和八木(近鉄大阪線)	71	101	*
78位	*	*	出町柳(京阪鴨東線)	69	*	*
	74位	*	和歌山市(南海本線)	69	82	*
	96位	*	大阪上本町(近鉄大阪線)	69	68	*
	*	*	西神中央(神戸市営地下鉄西神・山手線)	69	*	*
82位	87位	*	森ノ宮(JR大阪環状線)	68	73	*
	74位	*	北大路(京都地下鉄烏丸線)	68	82	*
84位	76位	48位	東三国(地下鉄御堂筋線)	67	81	58
	47位	*	大宮(阪急京都線)	67	115	*
	89位	*	彦根(JR東海道本線)	67	71	*
87位	*	*	西明石(JR山陽本線)	66	*	*
88位	*	*	山田(阪急千里線)	65	*	*
	80位	46位	谷町六丁目(地下鉄谷町線)	65	78	59
	59位	*	守山(JR東海道本線)	65	101	*
91位	*	*	王子公園(阪急神戸線)	64	*	*
92位	69位	*	天満橋(地下鉄谷町線)	63	89	*
	67位	*	三条(京阪本線)	63	93	*
94位	99位	*	元町(JR東海道本線)	62	65	*
	*	*	天満(JR大阪環状線)	62	*	*
96位	83位	*	北浜(地下鉄堺筋線)	61	76	*
	83位	*	桂川(JR東海道本線)	61	76	*
98位	77位	*	北花田(地下鉄御堂筋線)	60	80	*

[N:4600]

※複数路線が乗り入れている駅の代表的な沿線は、回答時に選択された路線のうち最も多い得点を獲得した路線を表示

※2018・2019年は得点が60点以上の駅を掲載

※2017年は50位までの駅を掲載。51位以下は順位・得点ともに「*」として表示

※2017年の順位および得点は、2018年・2019年とは調査方法が異なるため(2ページ「調査概要」参照)、参考値としてご覧ください

[参考]ランキング上位10位の街(駅)・投票者の属性

■ 居住府県別内訳

		(%)					
		大阪府	兵庫県	京都府	奈良県	滋賀県	和歌山県
回答数合計							
全体	4600	44.2		26.0	12.6	6.2	7.0
1位 西宮北口	539	34.7		54.4	4.1	3.3	2.0
2位 梅田	447	57.0		19.0	9.6	6.3	3.4
3位 神戸三宮	377	27.6		48.5	10.6	5.3	4.2
4位 なんば	254	65.7		7.5	5.5	7.9	3.9
5位 夙川	230	25.2		62.6	5.7	2.6	2.6
6位 岡本	208	19.2		71.6	5.3	1.9	1.9
7位 京都	193	17.1	12.4	34.2	8.3		25.4
8位 天王寺	185	80.5		4.3	1.1	5.9	1.7
9位 江坂	177	77.4		10.2	4.5	2.3	2.8
10位 千里中央	175	86.3		6.3	1.3	4.7	0.6

- 「神戸三宮」「京都」以外の駅で所在府県の在住者シェアが過半数
- 所在府県の投票シェアが高いのは「天王寺」「江坂」「千里中央」
- 「京都」は滋賀県からの投票も多い

■ 年代別内訳

		(%)		
		20代	30代	40代
回答数合計				
全体	4600	27.1	32.5	40.4
1位 西宮北口	539	30.6	35.3	34.1
2位 梅田	447	30.9	33.3	35.8
3位 神戸三宮	377	33.2	33.7	33.2
4位 なんば	254	34.6	37.8	27.6
5位 夙川	230	17.8	33.5	48.7
6位 岡本	208	21.6	28.8	49.5
7位 京都	193	39.4	30.1	30.6
8位 天王寺	185	32.4	37.3	30.3
9位 江坂	177	31.1	39.5	29.4
10位 千里中央	175	25.7	36.0	38.3

- 「西宮北口」「梅田」「神戸三宮」「なんば」「天王寺」「江坂」は全体と比較して20代、30代のシェアが高い
- 「夙川」「岡本」は全体と比較して40代のシェアが高い
- 「京都」は上位10位の街の中でも、20代のシェアが突出して高い

■ ライフステージ別内訳

		(%)						
		シングル男性世帯	シングル女性世帯	夫婦のみ世帯(共働き)	夫婦のみ世帯(片働き)	夫婦+子ども世帯(共働き)	夫婦+子ども世帯(片働き)	その他
回答数合計								
全体	4600	18.5	14.2	9.3	4.7	24.3	18.0	11.0
1位 西宮北口	539	15.6	17.8	9.1	7.2	21.9	19.9	8.5
2位 梅田	447	25.3	17.4	8.5	3.8	19.7	13.0	12.3
3位 神戸三宮	377	20.7	20.4	5.3	4.5	21.5	14.9	12.7
4位 なんば	254	31.1	10.6	8.3	5.1	18.5	11.8	14.6
5位 夙川	230	12.2	12.6	12.6	4.3	26.5	23.5	8.3
6位 岡本	208	12.5	13.5	11.5	5.8	23.6	23.1	10.1
7位 京都	193	20.7	18.1	8.3	2.6	22.8	16.1	11.4
8位 天王寺	185	16.8	22.7	14.1	2.7	18.4	14.1	11.4
9位 江坂	177	20.3	19.2	9.6	3.4	22.0	15.3	10.2
10位 千里中央	175	12.6	10.9	11.4	5.7	20.0	27.4	12.0

- 「梅田」「なんば」は特に、全体と比較してシングル男性シェアが高い
- 「神戸三宮」「天王寺」は特に、全体と比較してシングル女性のシェアが高い
- 「夙川」「岡本」「千里中央」は特に、全体と比較して片働き子どもありシェアが高い

■ 本年(2019年) 調査対象者のライフステージの定義 ■

シングル男性世帯…男性 かつ 配偶者がいない かつ 子どもや孫が同居していない(親などとの同居は問わない)
 シングル女性世帯…女性 かつ 配偶者がいない かつ 子どもや孫が同居していない(親などとの同居は問わない)
 夫婦のみ世帯(共働き)…配偶者が同居している かつ 配偶者以外の同居人がいない かつ 夫婦ともに就業中
 夫婦のみ世帯(片働き)…配偶者が同居している かつ 配偶者以外の同居人がいない かつ 夫か妻のいずれかが就業中
 夫婦+子ども世帯(共働き)…配偶者と子どもと同居している(親などとの同居は問わない) かつ 夫婦ともに就業中
 夫婦+子ども世帯(片働き)…配偶者と子どもと同居している(親などとの同居は問わない) かつ 夫か妻のいずれかが就業中

[関西] 住みたい街(駅)ランキング <居住府県別>

- 大阪府民では、1位「梅田」、2位「西宮北口」がいずれも昨年より得点を伸ばした。
- 兵庫県民では、「西宮北口」が1位だが得点は下げ、2位の「神戸三宮」は得点を伸ばした。
- 京都府民では、総合ランキングでは「京都」より下位の「桂」が1位に。
- 滋賀県民では、「草津」が1位。「大津」が5位に。
- 奈良県民では、総合35位で奈良県の駅では上から1番目の「生駒」が1位に。

大阪府

■大阪府民ランキング

(大阪府居住者/3つの限定回答)

順位	大阪府			得点		
	2019	2018	2017	2019	2018	2017
1位	1位	1位	梅田	540	464	255
2位	3位	5位	西宮北口	399	354	144
3位	4位	3位	なんば	351	339	184
4位	2位	2位	千里中央	314	376	201
5位	6位	4位	天王寺	307	305	151
6位	5位	6位	江坂	301	336	140
7位	10位	*	神戸三宮	180	151	*
8位	9位	*	大阪	159	152	*
9位	11位	*	豊中	146	148	*
10位	8位	*	本町	138	154	*
11位	14位	7位	高槻市	137	130	94
12位	13位	*	高槻	135	131	*
13位	7位	10位	茨木市	130	183	83
14位	12位	*	新大阪	128	139	*
	19位	*	福島	128	115	*
16位	15位	*	京橋	126	128	*
17位	20位	9位	心斎橋	119	110	85
18位	22位	8位	夙川	116	107	89
19位	23位	*	宝塚	115	100	*
	17位	*	吹田	115	118	*
21位	24位	*	箕面	114	98	*
22位	20位	*	茨木	110	110	*
23位	17位	*	中津	107	118	*
24位	16位	*	枚方市	102	119	*
25位	35位	*	河原町	101	72	*
26位	*	*	嵐山	99	*	*
27位	28位	*	なかもず	98	85	*
28位	30位	*	桃山台	96	77	*
29位	27位	*	緑地公園	94	88	*
30位	33位	*	天神橋筋六丁目	88	73	*
31位	26位	*	岡本	83	93	*
	*	*	桂	83	*	*
33位	*	*	池田	82	*	*
34位	*	*	尼崎	77	*	*
35位	41位	*	芦屋川	76	64	*
36位	25位	*	樟葉	75	94	*
37位	44位	*	堺	74	62	*
38位	39位	*	南森町	72	66	*
39位	*	*	北千里	65	*	*
	*	*	京都	65	*	*
41位	*	*	森ノ宮	63	*	*

[N:2035]

：居住府県以外の街(駅)

※2019年は得点が60点以上の駅を掲載

(奈良県・滋賀県は10位、和歌山県は5位まで掲載)

※2018年は得点が60点以上の駅を掲載(和歌山県は5位まで掲載)

※2017年の大阪府・兵庫県・京都府は10位までの駅を掲載

(11位以下は順位・得点ともに「*」として表示)

奈良県・滋賀県・和歌山県は5位までの駅を掲載

(6位以下は順位・得点ともに「*」として表示)

兵庫県

■兵庫県民ランキング

(兵庫県居住者/3つの限定回答)

順位	兵庫県			得点		
	2019	2018	2017	2019	2018	2017
1位	1位	1位	西宮北口	673	742	284
2位	2位	4位	神戸三宮	375	336	141
3位	4位	3位	夙川	290	265	143
4位	3位	2位	岡本	285	279	172
5位	5位	7位	神戸	225	235	87
6位	8位	6位	梅田	171	149	95
7位	9位	10位	明石	165	143	63
8位	7位	9位	姫路	164	164	66
9位	6位	5位	御影	155	189	96
	10位	*	宝塚	155	138	*
11位	13位	8位	芦屋川	134	126	79
12位	11位	*	西宮	133	135	*
13位	17位	*	尼崎	117	96	*
	21位	*	加古川	117	71	*
15位	19位	*	六甲	110	77	*
16位	12位	*	芦屋	103	133	*
17位	14位	*	伊丹	93	122	*
18位	20位	*	六甲道	88	73	*
19位	15位	*	塚口	76	120	*
20位	18位	*	武庫之荘	75	81	*
21位	*	*	大久保[兵庫県]	71	*	*
22位	*	*	西明石	66	*	*
23位	*	*	大阪	65	*	*
24位	*	*	三田	64	*	*
25位	*	*	甲子園	61	*	*

[N:1197]

奈良県

■奈良県民ランキング

(奈良県居住者/3つの限定回答)

順位	奈良県			得点		
	2019	2018	2017	2019	2018	2017
1位	4位	1位	生駒	99	72	40
2位	2位	2位	学園前	76	89	39
	5位	2位	近鉄奈良	76	61	39
4位	3位	5位	大和西大寺	75	85	29
5位	1位	*	大和八木	61	97	*
6位	*	5位	梅田	55	*	29
7位	*	*	なんば	42	*	*
8位	*	*	西宮北口	37	*	*
9位	*	*	橿原神宮前	35	*	*
	*	*	京都	35	*	*
	*	*	五位堂	35	*	*

[N: 283]

京都府

■京都府民ランキング

(京都府居住者/3つの限定回答)

順位	京都府			得点		
	2019	2018	2017	2019	2018	2017
1位	1位	3位	桂	147	152	60
2位	2位	1位	京都	132	148	71
3位	4位	7位	烏丸	98	108	36
4位	3位	2位	烏丸御池	96	127	62
5位	*	7位	梅田	92	*	36
6位	5位	4位	北山	90	90	54
7位	*	*	神戸三宮	83	*	*
8位	8位	9位	長岡天神	76	77	33
9位	*	*	嵐山	65	*	*
10位	10位	*	北大路	61	64	*
11位	6位	*	西院	60	85	*

[N: 578]

滋賀県

■滋賀県民ランキング

(滋賀県居住者/3つの限定回答)

順位	滋賀県			得点		
	2019	2018	2017	2019	2018	2017
1位	1位	1位	草津	225	280	80
2位	2位	2位	南草津	111	121	31
3位	5位	2位	京都	109	87	31
4位	4位	4位	守山	55	99	23
5位	8位	*	大津	47	60	*
6位	6位	5位	野洲	46	66	22
7位	3位	*	栗東	42	101	*
8位	7位	*	彦根	40	62	*
9位	*	*	神戸三宮	33	*	*
	*	*	石山	33	*	*

[N: 320]

和歌山県

■和歌山県民ランキング

(和歌山県居住者/3つの限定回答)

順位	和歌山県			得点		
	2019	2018	2017	2019	2018	2017
1位	1位	1位	和歌山	131	123	50
2位	*	*	梅田	48	*	*
3位	2位	2位	なんば	44	67	17
4位	3位	4位	和歌山市	41	66	15
5位	5位	5位	和歌山大学前	33	36	10

[N: 187]

※2017年の順位および得点は、2018年・2019年とは調査方法が異なるため(2ページ「調査概要」参照)、参考値としてご覧ください

[関西] 住みたい街(駅)ランキング <年代別>

- すべての年代で1位が「西宮北口」、2位が「梅田」、3位が「神戸三宮」となった。
- 20代は、「京都」「天王寺」「江坂」「嵐山」「大阪」「宝塚」が総合ランキングと比較して上位にランクイン。
- 30代は、「江坂」「天王寺」「千里中央」「宝塚」が総合ランキングと比較して上位にランクイン。
- 40代は、「夙川」「岡本」「千里中央」が総合ランキングと比較して上位にランクイン。総合ランキングではTOP10外の「御影」「桂」がTOP10内に。

■住みたい街(駅)年代別ランキング (関西全体/3つの限定回答)

順位 2019	総合 ランキング	順位			20代 駅名	得点			順位			30代 駅名	得点			順位			40代 駅名	得点		
		2019	2018	2017		2019	2018	2017	2019	2018	2017		2019	2018	2017	2019	2018	2017		2019	2018	2017
1位	西宮北口	1位	1位	2位	西宮北口	386	345	109	1位	1位	1位	西宮北口	423	396	172	1位	1位	1位	西宮北口	385	442	197
2位	梅田	2位	2位	1位	梅田	308	283	115	2位	2位	2位	梅田	298	233	137	2位	2位	2位	梅田	331	248	185
3位	神戸三宮	3位	4位	5位	神戸三宮	235	190	53	3位	4位	7位	神戸三宮	253	180	62	3位	3位	7位	神戸三宮	236	229	103
4位	なんば	4位	3位	3位	なんば	186	198	92	4位	3位	9位	なんば	191	186	55	4位	5位	3位	夙川	230	199	137
5位	夙川	5位	8位	11位	京都	149	108	29	5位	6位	5位	江坂	156	129	80	5位	4位	5位	岡本	200	205	118
6位	岡本	6位	6位	4位	天王寺	123	143	55	6位	11位	8位	天王寺	154	109	60	6位	8位	6位	なんば	137	137	116
7位	京都	7位	5位	9位	江坂	109	144	38	7位	7位	6位	夙川	153	126	64	6位	6位	4位	千里中央	137	180	122
8位	天王寺	8位	17位	*	嵐山	107	69	*	8位	5位	3位	千里中央	141	145	88	9位	10位	11位	御影	137	129	61
9位	江坂	9位	9位	*	大阪	102	103	*	9位	9位	4位	岡本	119	122	82	9位	19位	18位	桂	127	83	41
10位	千里中央	10位	*	15位	宝塚	101	*	23	10位	14位	20位	宝塚	117	86	37	10位	14位	13位	京都	126	106	52
11位	宝塚	11位	11位	*	草津	99	90	*	10位	10位	17位	京都	117	113	40	11位	7位	10位	宝塚	124	151	72
12位	桂	12位	*	6位	岡本	89	*	46	12位	8位	14位	草津	102	125	46	12位	14位	12位	芦屋川	115	106	60
13位	草津	13位	7位	10位	千里中央	87	122	37	13位	16位	30位	大阪	99	84	28	13位	13位	8位	江坂	108	109	79
14位	嵐山	14位	18位	*	桂	86	68	*	14位	*	*	嵐山	94	*	*	14位	8位	9位	天王寺	108	137	76
15位	大阪	15位	10位	*	神戸	84	91	*	15位	12位	16位	神戸	89	88	42	15位	17位	14位	高槻市	94	94	49
16位	神戸	16位	12位	11位	新大阪	76	86	29	16位	18位	*	河原町	85	73	*	16位	12位	24位	神戸	94	114	36
17位	芦屋川	17位	20位	*	本町	76	65	*	17位	19位	*	西宮	85	70	*	17位	11位	31位	草津	90	122	32
18位	御影	18位	13位	6位	夙川	74	84	46	18位	13位	25位	桂	78	87	31	18位	32位	*	嵐山	88	63	*
19位	河原町	19位	*	*	尼崎	73	*	*	19位	21位	23位	豊中	71	68	33	19位	26位	39位	河原町	81	69	28
20位	西宮	20位	21位	8位	心斎橋	72	63	43	20位	14位	9位	御影	69	86	55	20位	26位	31位	大阪	81	69	32
21位	尼崎	21位	19位	*	芦屋川	69	67	*	21位	*	13位	芦屋川	68	*	50	21位	30位	38位	姫路	81	64	29
22位	高槻市	22位	16位	*	西宮	67	70	*	22位	*	*	烏丸	68	*	*	22位	28位	30位	尼崎	78	67	33
23位	新大阪	23位	14位	*	河原町	65	79	*	23位	19位	*	新大阪	64	70	*	23位	*	*	吹田	77	*	*
24位	烏丸	24位	*	*	芦屋	65	*	*	24位	*	*	福島	62	*	*	24位	*	39位	明石	76	*	28
25位	明石	25位	15位	*	烏丸	63	73	*	25位	*	*	明石	61	*	*	25位	21位	25位	茨木市	71	78	34
26位	心斎橋	26位	*	14位	高槻市	62	*	24								26位	22位	*	和歌山	70	73	*
27位	芦屋															27位	16位	22位	芦屋	69	100	38
28位	豊中															28位	18位	*	豊中	68	89	*
29位	高槻															29位	*	*	茨木	66	*	*
30位	本町															30位	20位	18位	高槻	64	79	41
31位	姫路															31位	*	20位	六甲	63	*	39
32位	和歌山																23位	37位	枚方市	63	72	30

[N:4600]

[N:1497]

[N:1858]

※2018・2019年は得点が60点以上の駅を掲載

※2017年は、20代は15位、30代は30位、40代は40位までの駅を掲載。左記より下位の場合、順位・得点ともに「*」として表示

[関西] 住みたい街(駅)ランキング <ライフステージ>

- ライフステージ別順位でも、「西宮北口」「梅田」は4つのカテゴリー全てでTOP2。
- シングル男性は、総合ランキング2位の「梅田」が1位に。その他、総合ランキングのTOP10には入っていない「大阪」がTOP10入り。
- シングル女性は、TOP3のラインナップは総合ランキングと変わらないが、「天王寺」が4位と上位にきている。

■住みたい街(駅)ライフステージ別ランキング (関西全体/3つの限定回答)

順位 2019	総合 ランキング	順位			シングル男性 駅名	得点			順位			シングル女性 駅名	得点		
		2019	2018	2017		2019	2018	2017	2019	2018	2017		2019	2018	2017
1位	西宮北口	1位	1位	1位	梅田	251	179	92	1位	1位	1位	西宮北口	215	204	105
2位	梅田	2位	2位	3位	西宮北口	191	171	61	2位	2位	2位	梅田	155	136	81
3位	神戸三宮	3位	3位	2位	なんば	165	157	81	3位	3位	4位	神戸三宮	140	119	46
4位	なんば	4位	4位	4位	神戸三宮	153	121	55	4位	5位	6位	天王寺	88	76	40
5位	夙川	5位	5位	9位	京都	81	110	33	5位	7位	9位	江坂	78	62	29
6位	岡本	6位	6位	6位	江坂	74	98	38	6位	*	11位	京都	68	*	25
7位	京都	7位	9位	*	大阪	68	73	*	7位	4位	3位	なんば	61	83	55
8位	天王寺	8位	8位	7位	天王寺	58	75	37	8位	8位	*	大阪	55	54	*
9位	江坂	9位	*	5位	夙川	57	*	39	9位	*	8位	宝塚	52	*	30
10位	千里中央	10位	*	16位	岡本	50	*	18	10位	6位	4位	岡本	51	64	46

[N:4600]

[N: 850]

[N: 654]

※2018・2019年のライフステージ別は得点が60点以上(シングル男性世帯・シングル女性世帯・夫婦のみ世帯は10位まで)の駅を掲載

※2017年は20位までの駅を掲載。21位以下は順位・得点ともに「*」として表示

[関西] 住みたい街(駅)ランキング <ライフステージ>

- 夫婦のみ世帯は、総合ランキングTOP10ではランクインしていない「御影」が10位にランクイン。
- 子どもあり世帯は、総合ランキングTOP10ではランクインしていない「桂」が9位に。

■住みたい街(駅)ライフステージ別ランキング (関西全体/3つの限定回答)

順位 2019	総合 ランキング	順位			夫婦のみ 駅名	得点			順位			夫婦+子ども 駅名	得点		
		2019	2018	2017		2019	2018	2017	2019	2018	2017		2019	2018	2017
1位	西宮北口	1位	1位	1位	西宮北口	185	153	168	1位	1位	1位	西宮北口	498	571	142
2位	梅田	2位	2位	2位	梅田	119	88	145	2位	2位	2位	梅田	289	228	119
3位	神戸三宮	3位	6位	5位	夙川	83	50	74	3位	4位	7位	神戸三宮	267	212	58
4位	なんば	4位	4位	9位	神戸三宮	72	72	59	4位	2位	4位	夙川	232	228	98
5位	夙川	5位	8位	3位	岡本	71	46	90	5位	6位	5位	岡本	197	186	92
6位	岡本	6位	10位	10位	なんば	68	40	57	6位	8位	10位	宝塚	184	163	50
7位	京都	7位	*	7位	天王寺	66	*	66	7位	5位	3位	千里中央	178	196	108
8位	天王寺	8位	3位	4位	千里中央	61	82	81	8位	15位	17位	京都	148	105	35
9位	江坂	9位	*	5位	江坂	56	*	74	9位	9位	6位	なんば	144	157	70
10位	千里中央	10位	*	8位	御影	53	*	61		14位	13位	桂	144	111	38
11位	宝塚								11位	22位	*	嵐山	142	82	*
12位	桂								12位	7位	15位	草津	139	183	36
	草津								13位	13位	8位	江坂	133	116	55
14位	嵐山								14位	16位	9位	芦屋川	129	97	52
15位	大阪								15位	11位	11位	天王寺	126	133	48
16位	神戸								16位	12位	19位	神戸	122	128	33
17位	芦屋川								17位	10位	12位	御影	112	135	42
18位	御影								18位	20位	*	大阪	96	89	*
19位	河原町								19位	38位	*	河原町	92	60	*
20位	西宮								20位	26位	*	西宮	88	76	*
21位	尼崎								21位	24位	*	芦屋	85	79	*
22位	高槻市								22位	28位	15位	高槻市	83	74	36
23位	新大阪								23位	19位	*	豊中	81	90	*
24位	烏丸									23位	*	姫路	81	81	*
25位	明石								25位	*	*	箕面	76	*	*
26位	心齋橋								26位	25位	*	明石	75	78	*
27位	芦屋								27位	30位	*	和歌山	72	71	*
28位	豊中								28位	18位	14位	高槻	69	92	37
29位	高槻								29位	*	*	六甲	68	*	*
30位	本町								30位	*	*	生駒	66	*	*
31位	姫路									29位	*	南草津	66	72	*
32位	和歌山								32位	*	*	桃山台	63	*	*
33位	福島								33位	38位	*	吹田	62	60	*
34位	茨木市									*	*	長岡天神	62	*	*
35位	京橋								35位	21位	17位	茨木市	61	86	35
	生駒									35位	*	烏丸	61	67	*
37位	中津								37位	*	*	北山	60	*	*
	六甲														

[N: 644]

[N:1947]

※2018・2019年のライフステージ別は得点が60点以上(シングル男性世帯・シングル女性世帯・夫婦のみ世帯は10位まで)の駅を掲載

※2017年は20位までの駅を掲載。21位以下は順位・得点ともに「*」として表示

[関西] 穴場だと思っ街(駅)ランキング

- 穴場だと思っ街ランキングは「尼崎」が1位。3位の「塚口」「草津」とともに駅周辺が再開発された駅、もしくは進行中の駅が上位に。
- 昨年ランク圏外だった「大国町」が6位と躍進。

■穴場だと思っ(交通便利性や生活利便性が高いのに家賃や物件価格が割安なイメージがある)駅ランキング

(関西全体/3つまでの限定回答)

順位			駅名 (代表的な沿線名)	得点			総合順位 (得点順)	家賃相場	
2019	2018	2017		2019	2018	2017		シングル向け (1K/1DK)	ファミリー向け (2LDK/3K/ 3DK)
1位	2位	2位	尼崎(JR東海道本線)	66	49	19	21位	5.4万円	7.9万円
2位	7位	5位	江坂(地下鉄御堂筋線)	40	29	16	9位	6.0万円	9.8万円
3位	1位	5位	塚口(阪急神戸線)	35	51	16	53位	4.8万円	7.7万円
	13位	*	草津(JR東海道本線)	35	23	*	12位	4.1万円	6.7万円
5位	*	*	西宮北口(阪急神戸線)	31	*	*	1位	5.4万円	8.7万円
6位	*	5位	大国町(地下鉄御堂筋線)	28	*	16	*	5.9万円	10.8万円
7位	4位	1位	東三国(地下鉄御堂筋線)	27	33	21	84位	5.4万円	9.2万円
	3位	*	大津(JR東海道本線)	27	35	*	57位	4.5万円	7.1万円
9位	5位	10位	梅田(地下鉄御堂筋線)	26	32	13	2位	6.5万円	12.8万円
	10位	*	伊丹(阪急伊丹線)	26	25	*	47位	5.0万円	7.2万円
11位	10位	9位	十三(阪急神戸線・阪急宝塚線)	23	25	14	69位	5.6万円	9.3万円
12位	6位	*	武庫之荘(阪急神戸線)	22	31	*	48位	4.7万円	7.4万円
13位	9位	5位	千里中央(北大阪急行)	21	27	16	10位	4.8万円	8.1万円
	13位	*	桂(阪急京都線)	21	23	*	12位	4.5万円	7.5万円

[N:4600]

※複数路線が乗り入れている駅の代表的な沿線は、回答時に選択された路線のうち最も多い得点を獲得した路線を表示

※2018・2019年の「穴場だと思っ駅」は得点が20点以上の駅を掲載

※2019年の総合順位は得点が50点以上の駅を掲載。得点が50点未満の場合、順位を「*」として表示

※2017年は10位までの駅を掲載。11位以下は順位・得点ともに「*」として表示

※家賃相場は、SUUMO掲載情報より抜粋(2019年2月6日時点)

[関西] 住みたい沿線ランキング

- 住みたい沿線は、1位「阪急神戸線」、2位「JR東海道本線」、3位「地下鉄御堂筋線」。
- TOP10で最も20代が多いのは「JR大阪環状線」、30代は「JR山陽本線」、40代は「京都地下鉄烏丸線」。

■ 住みたい沿線ランキング (関西全体/3つまでの限定回答)

順位	沿線名	得点		回答者の割合(%)									
		2019	2018	20代 (27.1%)	30代 (32.5%)	40代 (40.4%)	大阪府 (44.2%)	兵庫県 (26.0%)	京都府 (12.6%)	奈良県 (6.2%)	滋賀県 (7.0%)	和歌山県 (4.1%)	
1位	1位 阪急神戸線	602	559	25.7	31.1	43.2	34.1	53.5	5.3	2.7	3.3	1.2	
2位	3位 JR東海道本線	545	383	27.9	29.7	42.4	28.4	30.8	13.9	1.8	24.6	0.4	
3位	2位 地下鉄御堂筋線	444	504	30.2	37.2	32.7	75.7	9.2	4.1	6.1	2.9	2.0	
4位	4位 阪急京都線	355	361	29.0	29.6	41.4	46.5	8.5	35.2	2.5	6.5	0.8	
5位	5位 阪急宝塚線	237	253	23.2	34.6	42.2	56.1	32.9	3.4	5.1	1.7	0.8	
6位	6位 京阪本線	182	200	25.8	30.8	43.4	51.6	5.5	37.4	1.6	3.8	—	
7位	7位 地下鉄谷町線	164	170	25.0	37.8	37.2	86.6	5.5	0.6	6.7	0.6	—	
8位	9位 JR大阪環状線	137	149	36.5	32.1	31.4	81.8	6.6	—	4.4	2.9	4.4	
9位	10位 JR山陽本線	136	105	17.6	41.9	40.4	6.6	91.9	0.7	—	0.7	—	
10位	12位 京都地下鉄烏丸線	125	94	20.8	30.4	48.8	6.4	3.2	68.0	3.2	17.6	1.6	
11位	8位 北大阪急行	124	155	23.4	33.9	42.7	86.3	7.3	1.6	1.6	2.4	0.8	
12位	11位 阪神本線	103	101	23.3	26.2	50.5	27.2	59.2	5.8	4.9	1.0	1.9	
13位	15位 近鉄奈良線	96	77	25.0	36.5	38.5	41.7	1.0	4.2	51.0	1.0	1.0	
14位	16位 阪急今津線	69	68	26.1	26.1	47.8	14.5	73.9	4.3	4.3	1.4	1.4	
	23位 南海本線	69	50	24.6	31.9	43.5	75.4	2.9	1.4	1.4	—	18.8	
16位	20位 JR阪和線	65	55	23.1	40.0	36.9	64.6	1.5	1.5	—	—	32.3	
17位	13位 阪急千里線	58	87	20.7	31.0	48.3	84.5	3.4	5.2	3.4	—	3.4	
	32位 阪急嵐山線	58	35	31.0	29.3	39.7	31.0	19.0	34.5	1.7	10.3	3.4	
19位	29位 京都地下鉄東西線	56	44	19.6	28.6	51.8	7.1	3.6	69.6	3.6	14.3	1.8	
20位	24位 近鉄大阪線	55	49	27.3	38.2	34.5	45.5	3.6	3.6	45.5	—	1.8	
21位	17位 地下鉄中央線	54	64	22.2	38.9	38.9	85.2	3.7	3.7	5.6	1.9	—	
	21位 地下鉄長堀鶴見緑地線	54	53	18.5	27.8	53.7	88.9	—	1.9	9.3	—	—	
23位	14位 大阪モノレール	51	80	41.2	35.3	23.5	84.3	7.8	2.0	2.0	3.9	—	
	26位 近鉄京都線	51	46	33.3	27.5	39.2	3.9	—	62.7	21.6	11.8	—	
25位	35位 神戸市営地下鉄西神・山手線	50	30	12.0	36.0	52.0	8.0	90.0	—	—	2.0	—	
26位	18位 地下鉄四つ橋線	49	60	28.6	32.7	38.8	79.6	6.1	4.1	8.2	—	2.0	
	19位 地下鉄堺筋線	49	59	16.3	40.8	42.9	93.9	—	2.0	2.0	—	2.0	
	25位 阪急甲陽線	49	48	10.2	26.5	63.3	22.4	71.4	2.0	4.1	—	—	
29位	31位 山陽電鉄本線	48	38	12.5	37.5	50.0	6.3	89.6	—	—	2.1	2.1	
30位	22位 南海高野線	43	51	30.2	37.2	32.6	81.4	—	—	2.3	—	16.3	
31位	27位 阪急箕面線	38	45	28.9	34.2	36.8	94.7	5.3	—	—	—	—	
32位	34位 JR福知山線	37	31	29.7	32.4	37.8	16.2	70.3	10.8	2.7	—	—	
33位	30位 地下鉄千日前線	33	43	30.3	42.4	27.3	78.8	12.1	3.0	3.0	—	3.0	
	27位 阪急伊丹線	33	45	9.1	48.5	42.4	15.2	81.8	3.0	—	—	—	
35位	37位 JR片町線	32	26	21.9	18.8	59.4	81.3	—	18.8	—	—	—	
	* JR山陰本線	32	*	28.1	37.5	34.4	3.1	25.0	71.9	—	—	—	
37位	40位 阪神なんば線	30	21	33.3	40.0	26.7	46.7	26.7	3.3	13.3	—	10.0	
38位	33位 JR関西本線	28	34	17.9	42.9	39.3	53.6	—	10.7	32.1	3.6	—	
	38位 JR東西線	28	24	17.9	28.6	53.6	60.7	28.6	3.6	—	3.6	3.6	
40位	35位 近鉄南大阪線	26	30	30.8	50.0	19.2	65.4	—	—	34.6	—	—	
41位	40位 京阪宇治線	25	21	36.0	16.0	48.0	24.0	8.0	48.0	8.0	4.0	8.0	
	* JR紀勢本線	25	*	16.0	20.0	64.0	28.0	8.0	4.0	8.0	—	52.0	
43位	* JR草津線	22	*	31.8	45.5	22.7	9.1	4.5	13.6	—	72.7	—	
	* JR奈良線	22	*	40.9	18.2	40.9	4.5	4.5	54.5	36.4	—	—	
45位	* JR湖西線	21	*	28.6	23.8	47.6	9.5	—	23.8	—	61.9	4.8	
46位	* 京阪石山坂本線	20	*	25.0	20.0	55.0	10.0	10.0	5.0	5.0	70.0	—	
	* 近鉄けいはんな線	20	*	25.0	25.0	50.0	50.0	—	5.0	45.0	—	—	
	* JR和歌山線	20	*	30.0	20.0	50.0	25.0	—	5.0	20.0	—	50.0	

[N:4600]

※2018・2019年は得点が20点以上の沿線を掲載。20点未満は順位・得点ともに「*」として表示
 ※回答が思いつく人は3沿線まで選択、回答が思いつかない人は「分からない・思い当たらない」を選択

[関西] 住みたい自治体ランキング <総合>

- 自治体ランキング1位は「兵庫県西宮市」、2位「大阪市北区」、ともに得点を大きく伸ばした。
- 大阪府では、「大阪市」から3区ランクイン。その他に「吹田市」「豊中市」がTOP10入り。
- 兵庫県では、「神戸市」から2区ランクイン。その他に「西宮市」「芦屋市」がTOP10入りし、「明石市」が大きく上昇した。
- 京都府では、「京都府京都市中京区」が唯一TOP10入り。
- 滋賀県最上位は14位「大津市」。奈良県最上位は15位「奈良市」。

■「住みたい自治体」ランキング（関西全体／3つの限定回答）

順位	自治体名			得点		
	2019	2018	2017	2019	2018	2017
1位	1位	1位	兵庫県西宮市	1574	1469	740
2位	2位	2位	大阪府大阪市北区	1204	1113	486
3位	3位	3位	兵庫県神戸市中央区	915	899	439
4位	4位	4位	兵庫県神戸市東灘区	787	780	402
5位	5位	5位	大阪府大阪市中央区	770	746	394
6位	6位	7位	大阪府吹田市	706	680	362
7位	7位	11位	大阪府大阪市天王寺区	646	657	246
8位	10位	8位	兵庫県芦屋市	618	567	293
9位	9位	9位	大阪府豊中市	611	591	273
10位	8位	6位	京都府京都市中京区	594	598	369
11位	15位	18位	兵庫県神戸市灘区	509	463	200
12位	24位	22位	兵庫県明石市	493	384	171
13位	11位	14位	大阪府大阪市福島区	474	547	219
14位	13位	16位	滋賀県大津市	467	480	210
15位	19位	14位	奈良県奈良市	460	420	219
16位	12位	12位	京都府京都市北区	451	503	236
17位	14位	10位	大阪府高槻市	417	472	247
18位	23位	20位	滋賀県草津市	405	388	181
	17位	19位	大阪府大阪市阿倍野区	405	460	183
20位	21位	21位	京都府京都市左京区	393	391	180
21位	16位	26位	大阪府大阪市都島区	386	462	155
22位	22位	24位	大阪府茨木市	366	390	161
	26位	27位	兵庫県宝塚市	366	361	148
24位	20位	17位	大阪府大阪市西区	354	408	204
25位	29位	35位	兵庫県尼崎市	345	298	122
26位	25位	37位	兵庫県姫路市	335	373	117
27位	28位	33位	大阪府枚方市	327	318	137
28位	18位	13位	京都府京都市上京区	316	432	233
29位	30位	38位	和歌山県和歌山市	306	291	106
30位	27位	25位	京都府京都市下京区	303	335	159
31位	31位	31位	大阪府箕面市	300	286	144
32位	34位	23位	兵庫県神戸市垂水区	261	275	165
33位	42位	44位	大阪府大阪市浪速区	248	202	92
34位	45位	36位	兵庫県神戸市西区	242	195	118
35位	37位	32位	兵庫県神戸市北区	240	241	138
36位	32位	29位	兵庫県神戸市須磨区	236	285	145
37位	35位	29位	京都府京都市伏見区	229	256	145
	38位	*	大阪府大阪市淀川区	229	238	*
39位	44位	46位	大阪府東大阪市	222	196	86
40位	39位	43位	京都府京都市右京区	220	230	95
41位	33位	40位	兵庫県伊丹市	219	279	103
42位	41位	28位	京都府京都市東山区	214	220	147
43位	43位	*	京都府宇治市	210	200	*
44位	36位	34位	大阪府堺市堺区	184	251	125
45位	53位	*	兵庫県加古川市	181	154	*
46位	52位	41位	奈良県生駒市	178	157	97
47位	58位	*	京都府京都市西京区	176	135	*
48位	46位	41位	大阪府大阪市鶴見区	174	188	97
49位	47位	49位	大阪府大阪市東淀川区	173	172	75
50位	40位	39位	大阪府大阪市城東区	171	221	105

※2018・2019年は得点が60点以上の自治体を掲載

※2017年は50位までの自治体を掲載。51位以下は順位・得点ともに「*」として表示

※自治体の選択肢は「市区郡」まで。町村名は除く

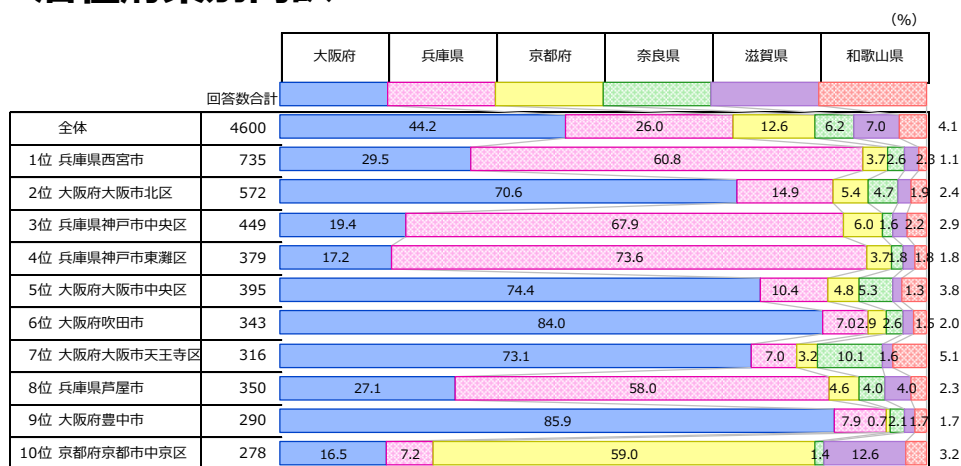
順位	自治体名			得点		
	2019	2018	2017	2019	2018	2017
51位	50位	46位	大阪府池田市	169	165	86
52位	47位	48位	大阪府大阪市住吉区	168	172	78
53位	60位	49位	大阪府大阪市港区	166	129	75
54位	59位	*	滋賀県彦根市	161	130	*
	63位	*	京都府長岡京市	161	122	*
56位	49位	*	奈良県橿原市	142	166	*
57位	51位	*	兵庫県神戸市兵庫区	140	160	*
58位	57位	45位	大阪府堺市北区	134	145	91
59位	55位	*	大阪府大阪市此花区	130	153	*
60位	56位	*	大阪府八尾市	129	150	*
61位	62位	*	京都府京都市南区	125	124	*
62位	65位	*	京都府京都市山科区	123	113	*
63位	73位	*	大阪府大阪市東住吉区	108	95	*
	76位	*	大阪府岸和田市	108	87	*
65位	64位	*	大阪府守口市	103	119	*
66位	53位	*	滋賀県守山市	102	154	*
67位	72位	*	滋賀県近江八幡市	98	96	*
	69位	*	大阪府和泉市	98	100	*
69位	61位	*	滋賀県栗東市	94	126	*
70位	74位	*	大阪府堺市西区	92	92	*
71位	67位	*	奈良県大和郡山市	91	108	*
72位	90位	*	京都府向日市	90	66	*
	70位	*	兵庫県三田市	90	99	*
74位	79位	*	大阪府大阪市平野区	89	83	*
	76位	*	大阪府堺市中区	89	87	*
	78位	*	大阪府堺市南区	89	85	*
	87位	*	和歌山県海南市	89	69	*
78位	66位	*	大阪府大阪市旭区	87	110	*
	71位	*	兵庫県川西市	87	98	*
80位	84位	*	和歌山県岩出市	86	75	*
81位	82位	*	大阪府寝屋川市	84	80	*
82位	81位	*	京都府京田辺市	83	81	*
	*	*	大阪府門真市	83	*	*
84位	85位	*	大阪府大阪市大正区	75	72	*
85位	83位	*	奈良県香芝市	72	78	*
86位	*	*	大阪府大阪市住之江区	71	*	*
87位	80位	*	大阪府大阪市西淀川区	70	82	*
88位	91位	*	奈良県天理市	65	65	*
89位	*	*	京都府亀岡市	64	*	*
	*	*	大阪府泉大津市	64	*	*
91位	75位	*	大阪府大阪市東成区	63	88	*
	87位	*	兵庫県神戸市長田区	63	69	*
93位	68位	*	滋賀県長浜市	62	101	*
94位	*	*	奈良県大和高田市	61	*	*
95位	*	*	京都府城陽市	60	*	*

[N:4600]

※2017年の順位および得点は、2018年・2019年とは調査方法が異なるため（2ページ「調査概要」参照）、参考値としてご覧ください

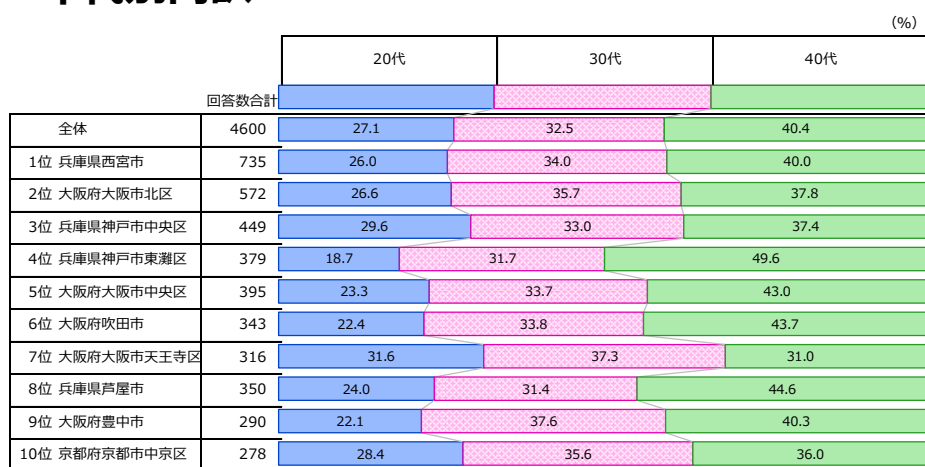
[参考]ランキング上位10位の自治体・投票者の属性

■ 居住府県別内訳



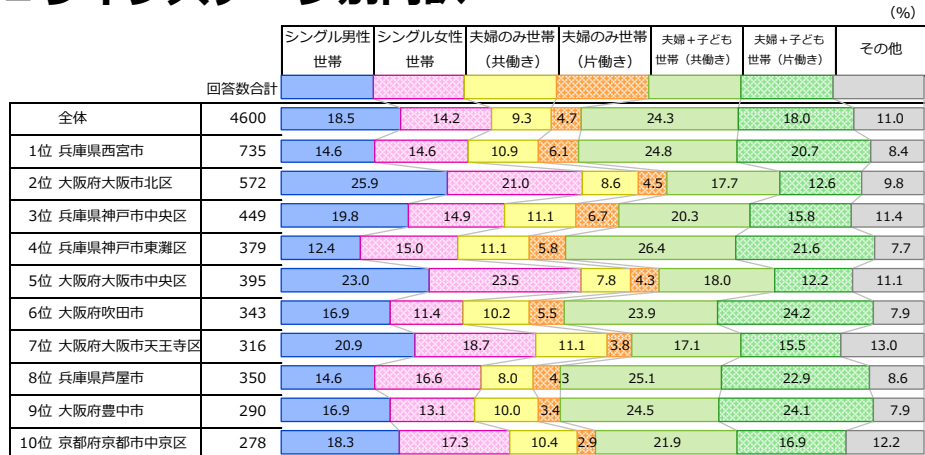
- TOP10すべての自治体で所在府県の在住者シェアが過半数
- 所在府県の投票シェアが高く、8割を超えるのは「豊中市」「吹田市」
- 所在府県以外の投票率が高いのは「西宮市」「芦屋市」「京都市中京区」

■ 年代別内訳



- 「神戸市中央区」「大阪市天王寺区」は全体と比較して20代シェアが高い
- 「大阪市北区」「大阪市天王寺区」「大阪府豊中市」は全体と比較して30代シェアが高い
- 「神戸市東灘区」は40代シェアが上位10位の中でも突出して高い

■ ライフステージ別内訳



- 「西宮市」はシングル男性シェアが少ないものの他の世帯は全体と比較して平均的
- 「大阪市北区」「大阪市中央区」はシングルシェアが上位10位の中でも突出して高い
- 「神戸市東灘区」「芦屋市」「豊中市」は全体と比較して子どもありシェアが高い

■ 本年（2019年）調査対象者のライフステージ構成の定義

シングル男性世帯…男性 かつ 配偶者がいない かつ 子どもや孫が同居していない（親などの同居は問わない）
 シングル女性世帯…女性 かつ 配偶者がいない かつ 子どもや孫が同居していない（親などの同居は問わない）
 夫婦のみ世帯（共働き）…配偶者が同居している かつ 配偶者以外の同居人がいない かつ 夫婦ともに就業中
 夫婦のみ世帯（片働き）…配偶者が同居している かつ 配偶者以外の同居人がいない かつ 夫か妻のいずれかが就業中
 夫婦+子ども世帯（共働き）…配偶者と子どもと同居している（親などの同居は問わない） かつ 夫婦ともに就業中
 夫婦+子ども世帯（片働き）…配偶者と子どもと同居している（親などの同居は問わない） かつ 夫か妻のいずれかが就業中

[関西] 住みたい自治体ランキング <居住府県別>

- 大阪府民では、1位「大阪市北区」、2位「吹田市」。「西宮市」が得点を伸ばし6位に。
- 兵庫県民では、1位「西宮市」。「明石市」が大きく得点を伸ばし4位に。
- 京都府民では、1位「京都市中京区」。昨年TOP10圏外だった「長岡京市」が10位にランクイン。
- 滋賀県民では、総合ランキングでは「大津市（14位）」より下位の「草津市（18位）」が1位に。

大阪府

■大阪府民ランキング
(大阪府居住者/3つの限定回答)

順位		大阪府			得点		
2019	2018	2017	自治体名	2019	2018	2017	
1位	1位	1位	大阪府大阪市北区	861	817	336	
2位	2位	2位	大阪府吹田市	604	598	334	
3位	3位	3位	大阪府大阪市中央区	573	585	308	
4位	4位	4位	大阪府豊中市	533	509	233	
5位	4位	7位	大阪府大阪市天王寺区	487	509	186	
6位	7位	5位	兵庫県西宮市	431	396	222	
7位	6位	9位	大阪府大阪市福島区	369	407	156	
8位	9位	6位	大阪府高槻市	339	372	190	
9位	9位	10位	大阪府大阪市阿倍野区	329	372	142	
10位	11位	*	大阪府茨木市	315	326	*	
11位	8位	*	大阪府大阪市都島区	312	384	*	
12位	12位	8位	大阪府大阪市西区	287	316	175	
13位	13位	*	大阪府枚方市	271	256	*	
14位	14位	*	大阪府箕面市	258	237	*	
15位	17位	*	大阪府大阪市淀川区	204	190	*	
16位	19位	*	大阪府東大阪市	191	176	*	
17位	23位	*	大阪府大阪市浪速区	180	135	*	
18位	21位	*	兵庫県芦屋市	174	157	*	
19位	15位	*	大阪府堺市堺区	169	206	*	
20位	18位	*	兵庫県神戸市中央区	165	188	*	
21位	16位	*	大阪府大阪市城東区	162	200	*	
22位	20位	*	大阪府大阪市鶴見区	153	163	*	
23位	22位	*	大阪府大阪市住吉区	138	150	*	
24位	25位	*	大阪府池田市	137	133	*	
25位	23位	*	大阪府大阪市東淀川区	133	135	*	
26位	26位	*	大阪府堺市北区	126	130	*	
27位	27位	*	兵庫県神戸市東灘区	124	128	*	
28位	28位	*	大阪府八尾市	119	127	*	
29位	50位	*	兵庫県宝塚市	118	64	*	
30位	37位	*	大阪府大阪市港区	114	88	*	
31位	32位	*	京都府京都市北区	112	99	*	
32位	35位	*	大阪府大阪市東住吉区	99	91	*	
33位	32位	*	兵庫県神戸市灘区	98	99	*	
34位	34位	*	大阪府和泉市	96	92	*	
35位	29位	*	京都府京都市中京区	92	123	*	
36位	37位	*	大阪府堺市西区	89	88	*	
37位	45位	*	大阪府岸和田市	89	75	*	
38位	49位	*	兵庫県尼崎市	87	67	*	
39位	30位	*	大阪府守口市	85	103	*	
40位	37位	*	大阪府大阪市此花区	84	88	*	
41位	40位	*	大阪府堺市中区	84	83	*	
42位	44位	*	大阪府大阪市平野区	83	76	*	
43位	46位	*	大阪府寝屋川市	81	73	*	
44位	*	*	大阪府門真市	77	*	*	
45位	31位	*	大阪府大阪市旭区	76	101	*	
46位	43位	*	大阪府堺市南区	75	77	*	
47位	40位	*	京都府京都市左京区	73	83	*	
48位	36位	*	滋賀県大津市	71	89	*	
49位	*	*	奈良県奈良市	68	*	*	
50位	*	*	大阪府大阪市住之江区	67	*	*	
51位	48位	*	京都府京都市上京区	66	68	*	
52位	*	*	大阪府泉大津市	63	*	*	
53位	47位	*	大阪府大阪市西淀川区	60	70	*	
	*	*	兵庫県神戸市北区	60	*	*	

[N:2035]

：居住府県以外の自治体
 ※2019年は得点が60点以上の自治体を掲載
 (奈良県・滋賀県は10位、和歌山県は5位まで掲載)
 ※2018年は得点が60点以上の自治体を掲載 (和歌山県は5位まで掲載)
 ※2017年の大阪府・兵庫県・京都府は10位までの自治体を掲載
 (11位以下は順位・得点ともに「*」として表示)
 奈良県・滋賀県・和歌山県は5位までの自治体を掲載
 (6位以下は順位・得点ともに「*」として表示)
 ※自治体の選択数は「市区郡」まで。町村名は除く

兵庫県

■兵庫県民ランキング
(兵庫県居住者/3つの限定回答)

順位		兵庫県			得点		
2019	2018	2017	自治体名	2019	2018	2017	
1位	1位	1位	兵庫県西宮市	987	967	451	
2位	3位	3位	兵庫県神戸市中央区	641	605	255	
3位	2位	2位	兵庫県神戸市東灘区	583	618	288	
4位	5位	5位	兵庫県明石市	441	344	149	
5位	7位	7位	兵庫県神戸市灘区	355	329	125	
6位	4位	4位	兵庫県芦屋市	348	347	170	
7位	6位	10位	兵庫県姫路市	297	335	97	
8位	11位	*	兵庫県尼崎市	234	214	*	
9位	8位	*	兵庫県宝塚市	221	243	*	
10位	9位	6位	兵庫県神戸市垂水区	218	241	135	
	13位	9位	兵庫県神戸市西区	218	170	104	
12位	12位	8位	兵庫県神戸市須磨区	172	212	117	
	16位	*	兵庫県加古川市	172	135	*	
14位	10位	*	兵庫県伊丹市	169	229	*	
15位	14位	*	大阪府大阪市北区	168	157	*	
16位	15位	*	兵庫県神戸市北区	140	154	*	
17位	17位	*	兵庫県神戸市兵庫区	89	116	*	
18位	18位	*	兵庫県三田市	76	85	*	
19位	*	*	大阪府大阪市中央区	75	*	*	
20位	20位	*	兵庫県川西市	61	73	*	

[N:1197]

奈良県

■奈良県民ランキング
(奈良県居住者/3つの限定回答)

順位		奈良県			得点		
2019	2018	2017	自治体名	2019	2018	2017	
1位	1位	1位	奈良県奈良市	305	289	118	
2位	2位	3位	奈良県橿原市	116	139	49	
3位	3位	2位	奈良県生駒市	114	111	54	
4位	4位	*	奈良県大和郡山市	76	91	*	
5位	*	*	大阪府大阪市天王寺区	60	*	*	
6位	*	*	大阪府大阪市北区	56	*	*	
7位	5位	*	奈良県香芝市	53	66	*	
8位	*	*	奈良県大和高田市	49	*	*	
9位	*	*	奈良県天理市	47	*	*	
10位	*	5位	大阪府大阪市中央区	44	*	29	

[N:283]

京都府

■京都府民ランキング
(京都府居住者/3つの限定回答)

順位		京都府			得点		
2019	2018	2017	自治体名	2019	2018	2017	
1位	1位	1位	京都府京都市中京区	371	358	195	
2位	3位	4位	京都府京都市北区	222	260	83	
3位	4位	4位	京都府京都市左京区	202	217	83	
4位	5位	3位	京都府京都市下京区	196	207	97	
5位	2位	2位	京都府京都市上京区	181	261	123	
6位	6位	9位	京都府京都市右京区	139	173	47	
	7位	7位	京都府京都市伏見区	139	130	52	
8位	9位	*	京都府京都市西京区	136	103	*	
9位	8位	10位	京都府宇治市	111	110	37	
10位	12位	*	京都府長岡京市	105	89	*	
11位	10位	8位	滋賀県大津市	86	98	50	
12位	11位	6位	京都府京都市東山区	85	90	56	
13位	13位	*	京都府京都市南区	75	78	*	
14位	*	*	京都府向日市	71	*	*	
15位	*	*	京都府京都市山科区	64	*	*	
16位	*	*	大阪府大阪市北区	63	*	*	
17位	*	*	京都府京田辺市	62	*	*	
18位	*	*	兵庫県西宮市	60	*	*	

[N:578]

滋賀県

■滋賀県民ランキング
(滋賀県居住者/3つの限定回答)

順位		滋賀県			得点		
2019	2018	2017	自治体名	2019	2018	2017	
1位	1位	1位	滋賀県草津市	320	327	105	
2位	2位	2位	滋賀県大津市	266	261	82	
3位	5位	3位	滋賀県彦根市	98	95	36	
4位	3位	5位	滋賀県守山市	85	136	30	
5位	4位	*	滋賀県栗東市	78	109	*	
6位	*	4位	京都府京都市中京区	69	*	33	
7位	7位	*	滋賀県近江八幡市	60	64	*	
8位	*	*	京都府京都市北区	52	*	*	
9位	*	*	京都府京都市左京区	49	*	*	
10位	*	*	滋賀県野洲市	43	*	*	

[N:320]

和歌山県

■和歌山県民ランキング
(和歌山県居住者/3つの限定回答)

順位		和歌山県			得点		
2019	2018	2017	自治体名	2019	2018	2017	
1位	1位	1位	和歌山県和歌山市	220	224	74	
2位	2位	3位	和歌山県岩出市	77	73	16	
3位	3位	3位	和歌山県海南市	66	60	16	
4位	4位	3位	和歌山県紀の川市	40	52	16	
5位	*	*	大阪府大阪市北区	34	*	*	

[N:187]

※2017年の順位および得点は、2018年・2019年とは調査方法が異なるため(2ページ「調査概要」参照)、参考値としてご覧ください

(参考) [関西] 住みたい街(駅)ランキング推移

■「住みたい街(駅)」ランキングの推移 (関西全体/3つの限定回答)

順位	順位						駅名 (代表的な沿線名)
	2019	2018	2017	2016	2015	2014	
1位	1位	1位	1位	1位	1位	1位	西宮北口(阪急神戸線)
2位	2位	2位	2位	2位	2位	2位	梅田(地下鉄御堂筋線)
3位	3位	7位	3位	4位	8位	3位	神戸三宮(阪急神戸線)
4位	4位	3位	7位	10位	6位	7位	なんば(地下鉄御堂筋線)
5位	6位	4位	5位	6位	7位	5位	夙川(阪急神戸線)
6位	8位	6位	4位	5位	4位	6位	岡本(阪急神戸線)
7位	11位	14位	17位	30位	26位	21位	京都(JR東海道本線)
8位	7位	9位	10位	11位	10位	8位	天王寺(地下鉄御堂筋線)
9位	9位	8位	9位	8位	3位	13位	江坂(地下鉄御堂筋線)
10位	5位	4位	5位	3位	5位	4位	千里中央(北大阪急行)
11位	12位	11位	8位	7位	13位	12位	宝塚(阪急宝塚線)
12位	16位	23位	35位	22位	*	*	桂(阪急京都線)
13位	10位	18位	19位	21位	22位	17位	草津(JR東海道本線)
14位	27位	*	*	49位	19位	*	嵐山(阪急嵐山線)
15位	15位	38位	24位	44位	*	*	大阪(JR東海道本線)
16位	13位	17位	14位	24位	*	26位	神戸(JR東海道本線)
17位	17位	12位	15位	11位	11位	10位	芦屋川(阪急神戸線)
18位	14位	10位	11位	9位	9位	9位	御影(阪急神戸線)
19位	18位	*	27位	28位	27位	*	河原町(阪急京都線)
20位	20位	32位	20位	30位	28位	*	西宮(JR東海道本線)
21位	31位	38位	29位	43位	*	26位	尼崎(JR東海道本線)
22位	22位	13位	12位	13位	12位	11位	高槻市(阪急京都線)
23位	21位	25位	44位	*	24位	*	新大阪(地下鉄御堂筋線)
24位	29位	41位	25位	25位	*	*	烏丸(阪急京都線)
25位	34位	42位	*	*	*	*	明石(JR山陽本線)
26位	32位	15位	13位	18位	14位	15位	心齋橋(地下鉄御堂筋線)
27位	25位	29位	46位	30位	*	*	芦屋(JR東海道本線)
28位	22位	26位	15位	14位	21位	14位	豊中(阪急宝塚線)
29位	24位	21位	28位	41位	23位	20位	高槻(JR東海道本線)
30位	25位	18位	26位	19位	20位	*	本町(地下鉄御堂筋線)
31位	28位	32位	21位	30位	28位	29位	姫路(JR山陽本線)
32位	38位	49位	*	*	*	*	和歌山(JR阪和線)
33位	36位	28位	29位	37位	*	26位	福島(JR大阪環状線)
34位	19位	16位	23位	15位	*	22位	茨木市(阪急京都線)
35位	35位	*	33位	*	30位	*	京橋(京阪本線)
36位	53位	49位	35位	*	*	*	生駒(近鉄奈良線)
37位	42位	20位	*	44位	25位	*	中津(地下鉄御堂筋線)
38位	53位	27位	32位	27位	15位	25位	六甲(阪急神戸線)
39位	40位	*	42位	*	*	*	吹田(JR東海道本線)
40位	46位	30位	37位	25位	*	*	箕面(阪急箕面線)
41位	39位	37位	22位	30位	*	*	枚方市(京阪本線)
42位	41位	*	*	*	*	*	南草津(JR東海道本線)
43位	30位	38位	42位	36位	*	29位	烏丸御池(京都地下鉄烏丸線)
44位	55位	*	*	*	*	*	近鉄奈良(近鉄奈良線)
45位	49位	46位	29位	22位	*	24位	北山(京都地下鉄烏丸線)
46位	44位	*	*	*	*	*	茨木(JR東海道本線)
47位	33位	34位	33位	17位	17位	18位	伊丹(阪急伊丹線)
48位	43位	34位	50位	39位	*	*	武庫之荘(阪急神戸線)
49位	80位	*	*	*	*	*	加古川(JR山陽本線)
50位	68位	22位	*	42位	*	*	天神橋筋六丁目(地下鉄谷町線)

※複数路線が乗り入れている駅の代表的な沿線は、回答時に選択された路線のうち最も多い得点を獲得した路線を表示

※2018・2019年は得点が60点以上の駅を掲載

※2015~2017年は50位までの駅を掲載。51位以下は順位・得点ともに「*」として表示

※2013・2014年は30位までの駅を掲載。31位以下は順位・得点ともに「*」として表示

順位	順位						駅名 (代表的な沿線名)
	2019	2018	2017	2016	2015	2014	
51位	48位	*	*	*	*	*	長岡天神(阪急京都線)
52位	51位	*	48位	30位	*	*	学園前(近鉄奈良線)
53位	77位	24位	38位	19位	17位	19位	桃山台(北大阪急行)
54位	36位	*	39位	49位	*	*	塚口(阪急神戸線)
55位	66位	30位	45位	*	*	*	なかもず(地下鉄御堂筋線)
56位	63位	44位	40位	16位	16位	23位	緑地公園(北大阪急行)
57位	64位	*	*	*	*	*	大津(JR東海道本線)
58位	89位	*	*	46位	*	*	池田(阪急宝塚線)
59位	59位	*	41位	49位	*	*	甲子園(阪神本線)
60位	44位	34位	18位	28位	*	16位	椿葉(京阪本線)
61位	52位	*	*	*	*	*	祇園四条(京阪本線)
62位	55位	*	*	*	*	*	大和西大寺(近鉄奈良線)
63位	70位	*	*	*	*	*	六甲道(JR東海道本線)
64位	80位	*	*	*	*	*	堺(南海本線)
65位	65位	*	*	*	*	*	西院(阪急京都線)
66位	77位	49位	*	*	*	*	南森町(地下鉄谷町線)
67位	94位	*	*	*	*	*	宇治(京阪宇治線)
68位	70位	*	49位	39位	*	*	淀屋橋(地下鉄御堂筋線)
69位	58位	*	*	*	*	*	十三(阪急京都線)
70位	94位	*	*	*	*	*	山科(JR東海道本線)
71位	62位	*	*	*	*	*	四条(京都地下鉄烏丸線)
72位	98位	42位	*	38位	*	*	北千里(阪急千里線)
73位	*	*	*	*	*	*	三田(JR福知山線)
74位	73位	*	*	*	*	*	住吉(兵庫県)(JR東海道本線)
75位	101位	*	*	*	*	*	二条(京都地下鉄東西線)
76位	*	*	*	*	*	*	大久保(兵庫県)(山陽本線)
77位	59位	*	*	*	*	*	大和八木(近鉄大阪線)
78位	*	*	*	*	*	*	出町柳(京阪鴨東線)
79位	74位	*	*	*	*	*	和歌山市(南海本線)
80位	96位	*	*	*	*	*	大阪上本町(近鉄大阪線)
81位	*	*	*	*	*	*	西神中央(神戸市営地下鉄西神・山手線)
82位	87位	*	*	*	*	*	森ノ宮(JR大阪環状線)
83位	74位	*	*	*	*	*	北大路(京都地下鉄烏丸線)
84位	76位	48位	*	*	*	*	東三国(地下鉄御堂筋線)
85位	47位	*	*	*	*	*	大宮(阪急京都線)
86位	89位	*	*	*	*	*	彦根(JR東海道本線)
87位	*	*	*	*	*	*	西明石(JR山陽本線)
88位	*	*	*	*	*	*	山田(阪急千里線)
89位	80位	46位	46位	*	*	*	谷町六丁目(地下鉄谷町線)
90位	59位	*	*	*	*	*	守山(JR東海道本線)
91位	*	*	*	*	*	*	王子公園(阪急神戸線)
92位	69位	*	*	*	*	*	天満橋(地下鉄谷町線)
93位	67位	*	*	*	*	*	三条(京阪本線)
94位	99位	*	*	*	*	*	元町(JR東海道本線)
95位	*	*	*	*	*	*	天満(JR大阪環状線)
96位	83位	*	*	*	*	*	北浜(地下鉄堺筋線)
97位	83位	*	*	*	*	*	桂川(JR東海道本線)
98位	77位	*	*	*	*	*	北花田(地下鉄御堂筋線)

[N:4600]

※2017年の順位および得点は、2018年・2019年とは調査方法が異なるため(2ページ「調査概要」参照)、参考値としてご覧ください